



**Антинаркотическая комиссия
Республики Башкортостан**

**Министерство внутренних дел
по Республике Башкортостан**

**Доклад
о наркоситуации в Республике Башкортостан
по итогам 2016 года**

**Утвержден протоколом заседания
антинаркотической комиссии
Республики Башкортостан
от 21.03.2017 № 44**

УФА-2017

Редакционная коллегия:

А.А. Касьянов (председатель редакционной коллегии),

В.Н. Михайлов (заместитель председателя редакционной коллегии),

М.И. Закомалдин, М.И. Тарасенко, А.И. Назаров, И.Г. Агадуллин, Г.Я. Житенёв, О.Н. Гайденко, А.М. Миняшаров,

М.Л. Капустин, М.Р. Сафиуллин, И.М. Харченко, Е.Г. Степанов, А.И. Шафикова, Г.Р. Шафикова, Л.Х. Иванова,

А.И. Иванюта, И.И. Фазрахманов, Б.Н. Мелкоедов, А.М. Ганиев, А.А. Бакиров, И.Р. Байков, Н.В. Чернов,

Р.Г. Яппаров, В.В. Рассказов, Р.Р. Гибадуллин, Д.М. Абдрахманов, В.Л. Юлдашев,

И.Ф. Гареев (секретарь редакционной коллегии)

Н77

Доклад о наркоситуации в Республике Башкортостан по итогам 2016 года / Антинаркотическая комиссия Республики Башкортостан, Министерство внутренних дел по Республике Башкортостан. – Уфа: Изд-во «Здравоохранение Башкортостана», 2017. – 168 с.

Доклад о наркоситуации в Республике Башкортостан по итогам 2016 г. основан на официальных статистических данных и информационно-аналитических материалах, обобщенных антинаркотической комиссией Республики Башкортостан и Министерством внутренних дел по Республике Башкортостан в соответствии с Методикой и порядком осуществления мониторинга наркоситуации в Российской Федерации и ее субъектах (второго пересмотра), утвержденными Государственным антинаркотическим комитетом 24.12.2014. Издание предназначено для администраций городских округов и муниципальных районов, а также министерств, ведомств, предприятий, организаций и учреждений, участвующих в антинаркотической деятельности. Результаты анализа представленных в издании сведений характеризуют состояние наркоситуации, дают представление о проблеме наркотизации населения и могут служить основой для выработки решений управленческого характера в сфере противодействия незаконному обороту наркотиков.

УДК 613.81/83:31 (470.57)

ББК 56.14 (2Рос.Баш)

Антинаркотическая комиссия Республики Башкортостан,

Министерство внутренних дел по Республике Башкортостан и редакционная коллегия благодарят за своевременное предоставление качественных материалов и помощь в подготовке данного издания:

Министерство молодежной политики и спорта Республики Башкортостан, Министерство здравоохранения Республики Башкортостан, Министерство культуры Республики Башкортостан, Министерство образования Республики Башкортостан, Министерство сельского хозяйства Республики Башкортостан, Министерство труда и социальной защиты населения Республики Башкортостан, ГБУЗ Бюро судебно-медицинской экспертизы Министерства здравоохранения Республики Башкортостан, ГБУЗ Республиканский наркологический диспансер № 1 Министерства здравоохранения Республики Башкортостан, ГБУЗ Республиканский центр по профилактике и борьбе со СПИДом и инфекционными заболеваниями, Агентство по печати и средствам массовой информации Республики Башкортостан, Территориальный орган Федеральной службы государственной статистики по Республике Башкортостан, Управление Роспотребнадзора по Республике Башкортостан, Управление Судебного департамента в Республике Башкортостан, Следственное управление Следственного комитета Российской Федерации в Республике Башкортостан, Военный комиссариат Республики Башкортостан, Управление Федеральной службы исполнения наказаний по Республике Башкортостан, Управление Федеральной службы безопасности Российской Федерации по Республике Башкортостан, Башкортостанскую таможенную Приволжского таможенного управления Федеральной таможенной службы, ФГБОУ ВПО «Башкирский государственный педагогический университет им. М.Акумулы».

ОГЛАВЛЕНИЕ

Введение	4
1. Характеристика Республики Башкортостан	7
2. Анализ, оценка и динамика уровня и структуры наркотизации населения Республики Башкортостан	11
3. Оценка состояния и доступности наркологической медицинской помощи, медико-социальной реабилитации, социальных услуг и ресоциализации лицам, злоупотребляющим наркотиками	22
4. Анализ, оценка и динамика результатов деятельности в сфере профилактики немедицинского потребления психоактивных веществ	27
5. Анализ, оценка и динамика ситуации в сфере противодействия незаконному обороту наркотиков	45
6. Анализ основных мероприятий в области противодействия распространению немедицинского потребления и незаконного оборота наркотиков. Оценка реализации Республиканской антинаркотической программы	57
7. Оценка состояния наркоситуации в Республике Башкортостан (по муниципальным образованиям) в соответствии с Критериями оценки развития наркоситуации с графическим наложением на карту Республики Башкортостан	63
8. Краткосрочное прогнозирование динамики дальнейшего развития наркоситуации в Республике Башкортостан	77
9. Управленческие решения и предложения по изменению наркоситуации в Республике Башкортостан и в Российской Федерации	81
Заключение	86
Приложения	89
Приложение 1. Таблицы статистических данных	90
Приложение 2. Критерии оценки развития наркоситуации в Республике Башкортостан	151
Приложение 3. Результаты социологического исследования ряда параметров наркоситуации в Республике Башкортостан по итогам 2016 года	154
Приложение 4. Состояние наркоситуации в республике Башкортостан по итогам 2013-2016 гг.	166

ВВЕДЕНИЕ

Динамика наркоситуации в Республике Башкортостан, как субъекте Российской Федерации, на сегодняшний день носит негативный характер, что является отражением масштабной наркоэкспансии. Постоянно возникают всё новые и новые вызовы и угрозы, как правило, порождённые появлением новых видов наркотических средств и психотропных веществ и их аналогов, ростом объемов транспортировок различных видов наркотиков и в первую очередь «синтетических курительных смесей», а также усилением в связи с этим экстремизма и терроризма, активизацией противоправной деятельности организованных преступных групп и сообществ. Данные факты определяют наркопреступность как серьезную угрозу миру и стабильности, в связи с чем, необходимо осуществлять борьбу против наркоэкспансии на комплексной основе, по всей цепочке незаконного оборота наркотиков – от уничтожения посевов наркокультур до пресечения производства, контрабанды и потребления наркотиков, а также поставок их прекурсоров.

Остроте наркоситуации способствует и удобное географическое расположение Республики Башкортостан, и наличие хорошо развитой транспортной инфраструктуры, и высокий уровень урбанизации, и концентрация высокодоходных предприятий топливно-энергетического комплекса, развитость экономических, культурных и иных связей с соседними регионами.

Органами государственной власти и местного самоуправления Республики Башкортостан, учреждениями, организациями, общественными и религиозными объединениями и учебными заведениями осуществляется разносторонняя целенаправленная работа по противодействию злоупотреблению наркотиками, как одной из острейших социальных проблем. Правоохранительные органы обеспечивают надлежащий уровень защищенности граждан от наркопреступности.

Действующая государственная система мониторинга наркоситуации является основой для формирования приоритетных направлений и принятия конкретных мер антинаркотической направленности на территории республики. Первостепенными задачами мониторинга являются своевременное выявление, прогнозирование и оценка новых угроз национальной безопасности, связанных с незаконным оборотом наркотических средств и психотропных веществ, определение состояния наркоситуации, оценка эффективности проводимой антинаркотической политики. Необходимым инструментом для достижения данных целей служит непрерывное получение и анализ информации о состоянии процессов и явлений, способствующих незаконному распространению и потреблению наркотиков, а также о принимаемых мерах правоохранительного, профилактического и медико-социального характера.

Правовым основанием мониторинга наркоситуации является Указ Президента Российской Федерации от 09.06.2010 № 690 «Об утверждении Стратегии государственной антинаркотической политики Российской Федерации до 2020 года»; Указ Президента Российской Федерации от 18.10.2007 № 1374 «О дополнительных мерах по противодействию незаконному обороту наркотических средств, психотропных веществ и их прекурсоров» (в ред. Указа Президента Российской Федерации от 07.12.2016 № 656, регламентирующего деятельность Госу-

дарственного антинаркотического комитета и антинаркотических комиссий в субъектах Российской Федерации); постановление Правительства Российской Федерации от 20.06.2011 № 485 «Об утверждении Положения о государственной системе мониторинга наркоситуации в Российской Федерации»; иные нормативные правовые акты федеральных, региональных и муниципальных органов власти, регулирующие отношения в сфере антинаркотической деятельности.

В организации и проведении мониторинга приняли участие:

- аппарат антинаркотической комиссии Республики Башкортостан;
- Министерство внутренних дел по Республике Башкортостан;
- Управление Федеральной службы безопасности Российской Федерации по Республике Башкортостан;
- Управление Федеральной службы исполнения наказаний по Республике Башкортостан;
- Управление Судебного департамента в Республике Башкортостан;
- Следственное управление Следственного комитета Российской Федерации по Республике Башкортостан;
- Военный комиссариат Республики Башкортостан;
- Управление Федеральной службы по надзору в сфере защиты прав потребителей и благополучия человека по Республике Башкортостан;
- Федеральное бюджетное учреждение здравоохранения «Центр гигиены и эпидемиологии в Республике Башкортостан»;
- Федеральное государственное бюджетное учреждение здравоохранения Медико-санитарная часть № 142 Федерального медико-биологического агентства;
- Башкортостанская таможня Приволжского таможенного управления Федеральной таможенной службы;
- Территориальный орган Федеральной службы государственной статистики по Республике Башкортостан;
- Министерство образования Республики Башкортостан;
- Министерство культуры Республики Башкортостан;
- Министерство здравоохранения Республики Башкортостан (в т.ч. ГБУЗ Республиканский наркологический диспансер №1, Бюро судебно-медицинской экспертизы и Республиканский центр по профилактике и борьбе со СПИДом и инфекционными заболеваниями);
- Министерство сельского хозяйства Республики Башкортостан;
- Министерство труда и социальной защиты населения Республики Башкортостан;
- Министерство молодежной политики и спорта Республики Башкортостан;
- Агентство по печати и средствам массовой информации Республики Башкортостан;
- органы местного самоуправления Республики Башкортостан.

Доклад о наркоситуации в Республике Башкортостан (далее – доклад) подготовлен в соответствии с Методикой и порядком осуществления мониторинга, а также критериями оценки развития наркоситуации в Российской Федерации и ее субъектах, утвержденными протоколом заседания Государственного антинаркотического комитета от 24.12.2014 №26 (далее – Методика). В качестве разделов в

доклад вошли основные выводы оценки наркоситуации в Республике Башкортостан по 9 направлениям, указанным в Методике.

В ходе подготовки доклада аппаратом антинаркотической комиссии Республики Башкортостан (АНК РБ) и Министерством внутренних дел по Республике Башкортостан (МВД по РБ) были осуществлены сбор, изучение, обобщение, анализ и оценка статистических сведений, получаемых из территориальных подразделений федеральных органов исполнительной власти, органов исполнительной власти Республики Башкортостан, органов местного самоуправления и общественных организаций; информационно-аналитических сведений и экспертных оценок указанных органов по вопросам, касающимся оборота наркотиков, а также противодействия их незаконному обороту, профилактики немедицинского потребления наркотиков, лечения, медицинской и социальной реабилитации больных наркоманией.

В связи с принятием Указа Президента Российской Федерации от 05.04.2016 № 156 «О совершенствовании государственного управления в сфере контроля за оборотом наркотических средств, психотропных веществ и их прекурсоров и в сфере миграции», функции и полномочия ФСКН России и ФМС России переданы в органы внутренних дел, в том числе в части обеспечения проведения мониторинга наркоситуации. В данной связи, информация в соответствии с приложениями к порядку осуществления мониторинга наркоситуации № 28 «Количество мест круглосуточного и дневного пребывания в организациях – участниках Национальной системы комплексной реабилитации и ресоциализации лиц, потребляющих наркотические средства и психотропные вещества в немедицинских целях, которые финансируются государством» и № 57 «Сведения о семьях, имеющих в своем составе потребителей наркотиков» не подлежала учету.

В соответствии с Методикой произведен опрос населения о наркоситуации в регионе (объем выборки 3025 человек). Социологическое исследование выполнено Институтом повышения квалификации профсоюзных кадров Республики Башкортостан, (г.Уфа) по заказу Министерства молодежной политики и спорта Республики Башкортостан за счет средств бюджета Республики Башкортостан, предусмотренных на реализацию подпрограммы «Противодействие злоупотреблению наркотиками и их незаконному обороту» государственной программы «Обеспечение общественной безопасности в Республике Башкортостан» на 2015-2020 годы, утвержденной постановлением Правительства Республики Башкортостан от 31.12.2014 № 670. Отчет о результатах социологического исследования является приложением к настоящему докладу.

К настоящему времени система мониторинга наркоситуации подкреплена многолетним опытом координации действий перечисленных министерств, ведомств и организаций, предпринимающих организационно-административные, научно-исследовательские и иные специальные меры, направленные на полноценное информационное обеспечение о состоянии наркоситуации и прогнозирования состояния тенденций её развития на территории Республики Башкортостан.

1. ХАРАКТЕРИСТИКА РЕСПУБЛИКИ БАШКОРТОСТАН

Республика Башкортостан расположена на Южном Урале и прилегающих к нему возвышенностях на границе Европы и Азии. Площадь республики 142,9 тыс. кв. км, протяженность территории с севера на юг 550 км, с запада на восток – 450 км. Общая протяженность административной границы Республики Башкортостан с Пермским краем, Свердловской, Челябинской и Оренбургской областями, Республикой Татарстан и Удмуртской Республикой составляет 2,5 тыс. км. Столица – г.Уфа. В 60-100 км южнее Республики Башкортостан пролегает государственная граница Российской Федерации с Республикой Казахстан.

Административно-территориальное деление Республики Башкортостан включает 8 городских округов (Агидель, Кумертау, Нефтекамск, Октябрьский, Салават, Стерлитамак, Сибай, Уфа) и 54 муниципальных района (4,5 тыс. населенных пунктов). Также на территории Республики Башкортостан расположено закрытое административное территориальное образование г.Межгорье.

Постоянное население Республики Башкортостан насчитывает 4071064 человека, в т.ч. 1907815 мужчин (46,9%) и 2163249 женщин (53,1%); 975330 (24,0%) в возрасте до 20 лет, 595208 (14,6%) в возрасте 20-29 лет, 1114989 (27,4%) в возрасте 30-49 лет, 1385537 (34,0%) от 50 лет и старше; городское население – 2515900 человек (61,8%), сельское – 1555164 человека (38,2%). В 2016 г. численность населения республики сократилась за счет миграционной убыли (-7390), превысившей естественный прирост (+3425). Рождаемость и смертность составили соответственно 13,7 и 12,9 на 1000 человек.

Анализ изменения возрастного состава постоянного населения Республики Башкортостан показывает, что на протяжении 1990-2016 гг. доля постоянного населения Республики Башкортостан в возрасте 20-39 лет стабильно составляла около трети общей численности. Данное соотношение сохранится и до 2020 г. (1,2 млн из 4,1 млн человек), что облегчает прогнозирование показателей дальнейшего развития наркоситуации, поскольку наркотизация общества имеет молодежный характер (9/10 больных наркоманиями и потребителей психоактивных веществ с вредными последствиями моложе 40 лет).

Таблица 1.1

Численность и возрастной состав постоянного населения Башкортостана на 1 января 1990, 2000, 2010 и 2016 гг.

Показатели	1990 г.		2000 г.		2010 г.		2016 г.		
	абс.	%	абс.	%	абс.	%	абс.	%	
Всего:	3 941 321	100	4 119 810	100	4 065 993	100	4 071 064	100	
в т.ч. в возрасте	до 10 лет	707 292	17,9	495 987	12,0	464 870	11,4	549 409	13,5
	10–19 лет	568 014	14,4	731 934	17,8	494 212	12,2	425 921	10,5
	20–29 лет	609 516	15,5	561 540	13,6	712 451	17,5	595 208	14,6
	30–39 лет	628 542	15,9	645 561	15,7	541 005	13,3	598 314	14,7
	40–49 лет	354 133	9,0	628 555	15,3	623 875	15,3	516 675	12,7
	50–59 лет	501 340	12,7	330 151	8,0	571 932	14,1	631 680	15,5
	от 60 лет	572 484	14,5	726 082	17,6	657 648	16,2	753 857	18,5

В Республике Башкортостан проживают представители более 130 этносов. Национальный состав постоянного населения: 28,8% – башкиры, 36,5% – русские, украинцы и белорусы, 24,8% – татары, 2,6% – чувашаи, 2,5% – марийцы, по 0,5% – удмурты и мордва, 3,8% – иные этносы (Всероссийская перепись населения 2010 г.). Благодаря географическому расположению Республика Башкортостан является одним из регионов Российской Федерации с повышенной интенсивностью миграционных потоков, как межрегионального, так и международного характера. В 2016 г. отмечены отток населения в другие регионы Российской Федерации (–6745 человек) и положительное сальдо миграции с зарубежными государствами (+176).

В 2016 г. поставлено на миграционный учёт 150439 иностранных граждан и лиц без гражданства (+4664 к 2015 г.), из них по месту жительства – 8827 (+868), по месту пребывания – 141612 (+3796) человек. Первично на миграционный учёт поставлено 65277 иностранных граждан (–12364), в т.ч. 44585 (68,3%) из центральноазиатского региона. Основную часть граждан, поставленных на миграционный учёт в Республике Башкортостан по месту пребывания, составляют граждане стран с безвизовым въездом – 54697 (–13354). Из стран с визовым въездом зарегистрировано 10580 (+990) иностранных граждан, временно пребывающих на территории Республики Башкортостан. Снято с миграционного учёта 117919 иностранных граждан (+13116), из них по месту пребывания 113467 (+11890), по месту жительства 4452 (+1226).

Наибольшее количество граждан прибыло из таких республик как Узбекистан (30466 или 46,7%), Таджикистан (7528 или 11,5%), Казахстан (4465 или 6,8%), Азербайджан (4006 или 6,1%), Армения (3152 или 4,9%), Украина (2206 или 3,4%), Кыргызстан (1830 или 2,8%). Из стран дальнего зарубежья наибольшее число – это граждане Германии (1551 или 2,4%), Китая (1090 или 1,7%), Вьетнама (793 или 1,2%), Турции (518 или 0,8%), Индии (484 или 0,7%), США (453 или 0,7%) и Италии (443 или 0,7%).

Основное количество граждан из центральноазиатских республик (42,0%) по месту пребывания было поставлено на миграционный учёт на территории в г.Уфа (18715), 8,6% прибыло в Туймазинский район (3853), 6,3% – в Уфимский район (2829), 4,1% – в г.Стерлитамак (1848), 2,4% – в г.Салават (1071), 3,4% – в г.Октябрьский (1536), 3,1% – в Чишминский район (1384), 2,9% – в Кармаскалинский (1281), 1,5% – в Белорецкий район (654).

В 2016 г. выдано 4276 разрешений на временное проживание (–46) и 2970 видов на жительство (–117). 2278 разрешений на временное проживание (53,3%) и 1685 видов на жительство (74,0%) выдано гражданам Узбекистана, Казахстана, Киргизии, Таджикистана и Туркмении.

К 2017 г. на территории республики по разрешению на временное проживание находилось 9145 иностранных граждан (+453). Среди них 3468 граждан Узбекистана, 1407 – Украины, 1374 – Таджикистана, 718 – Армении, 755 – Азербайджана, 441 – Казахстана, 169 – Киргизии. Вид на жительство имели 8815 иностранцев (+533): из них 3036 – граждане Узбекистана, 1292 – Армении, 1035 – Таджикистана, 714 – Азербайджана, 657 – Украины, 390 – Казахстана.

В гражданство Российской Федерации принято 2884 иностранных граждан и лица без гражданства (+482). Основная доля приобретших гражданство Рос-

сийской Федерации – 1761 (61,3% от общего количества) – выходцы из Средней Азии, а также 1059 (36,7%) – из других стран ближнего зарубежья.

Трудовым мигрантам оформлено 804 разрешения на осуществление трудовой деятельности (–543). Принято 24457 заявлений о выдаче патента на осуществление трудовой деятельности (–4001). Выдано 23852 патента (–4142), наибольшее число из которых выдано гражданам Узбекистана (18626), Таджикистана (3909), Украины (254), а также государств Закавказья (1580).

В целях усиления государственного контроля и надзора за исполнением требований действующего миграционного законодательства на территории Республики Башкортостан проведены оперативно-профилактические мероприятия «Незаконный мигрант» (4 этапа), «Незакон-2016» (2 этапа) и «Штраф» (2 этапа).

В 2016 г. экономически активное население региона насчитывало 2030,2 тыс. человек (в 2015 г. – 2016,6 тыс.), 1915,1 тыс. из них классифицированы как занятые (1893,3 тыс.), 115,1 тыс. – как безработные (123,3 тыс.). Уровень общей безработицы в 2016 г. составил 5,7% (6,1%). Численность зарегистрированных безработных на 01.01.2017 составила 23,6 тыс. человек (на 01.01.2016 – 23,9 тыс.). Уровень регистрируемой безработицы на 01.01.2017 был равен 1,2%.

Таблица 1.2

Численность экономически активного, занятого и безработного населения Республики Башкортостан в 2015 и 2016 гг., тыс. человек

		2015 г.	2016 г.
Численность населения в конце года, тыс. чел.		4 066,2	4 071,1
Среднегодовая численность экономически активного населения, тыс. чел.		2 016,6	2 030,2
в т.ч.	занятые в экономике	1 893,3	1 915,1
	безработные	123,3	115,1
	уровень общей безработицы, %	6,1	5,7
	зарегистрированные безработные на 31 декабря	23,9	23,6
	уровень регистрируемой безработицы на 31 декабря, %	1,2	1,2

Среднесписочная численность работающих по полному кругу организаций в 2016 г. составила 1154,1 тыс. человек (–0,9% к 2015 г.). Преобладающая часть занятого населения была сосредоточена на 1167 крупных и средних предприятиях. Среднесписочная численность работающих на них составила 822,9 тыс. человек. Кроме того, для работы на крупных и средних предприятиях привлекалось на условиях совместительства и по договорам гражданско-правового характера 26,0 тыс. человек (–4,4%).

В 2016 г. среднемесячная начисленная заработная плата в республике составила 27820 р. (+7,1% к 2015 г.), среднедушевые денежные доходы – 28316 р. (+1,1%). В 2016 г. потребительские цены на товары и услуги выросли на 4,9% (в 2015 г. на 10,9%).

Распределение денежных доходов по 20%-м групп населения к 2016 г. сложилось следующим образом: 1-я группа (с наименьшими доходами) – 5,3%, 2-я – 10,0%, 3-я – 15,0%, 4-я – 22,6%, 5-я группа (с наибольшими доходами) – 47,1%; среднедушевой месячный доход 63,5% населения составлял менее 27 тыс. р., 20,9% – 27-45 тыс. р., 15,6% – свыше 45 тыс. р.

Валовой региональный продукт Республики Башкортостан в 2015 г. превысил 1,5 трлн рублей. В 2016 г. крупными и средними предприятиями, расположенными в республике, получено прибыли в действующих ценах на сумму 164,9 млрд р. (+19,4% к уровню 2015 г.). На 01.01.2016 в консолидированный бюджет Республики Башкортостан поступило доходов в сумме 195,2 млрд р., из них доля налога на доходы физических лиц составила 24,5%, налога на прибыль организаций – 20,2%, налогов на имущество – 9,0%, налогов на реализованные товары и услуги – 10,5%, налогов на совокупный доход – 3,4%. Расходы консолидированного бюджета составили 185,1 млрд р., из них на финансирование образования было направлено 54,5 млрд р. (29,4%), здравоохранения – 33,4 млрд рублей (18,1%), национальной экономики – 33,4 млрд р. (18,0%), социальной политики – 23,6 млрд р. (12,7%), жилищно-коммунального хозяйства – 14,7 млрд р. (8,0%), национальной безопасности и правоохранительных органов – 2,1 млрд р. (1,1%).

Несмотря на неблагоприятные внешние экономические факторы, объем промышленного производства в Республике Башкортостан в 2016 г. в сравнении с 2015 г. вырос на 2,6%, добычи полезных ископаемых – на 0,4%, объем продукции сельского хозяйства – на 0,8%, производства и распределения электроэнергии, газа и воды – на 8,7%.

На оперативную обстановку в сфере незаконного оборота наркотиков в Республике Башкортостан оказывает влияние географическое расположение (близость российско-казахстанской границы), наличие развитой транспортной инфраструктуры: сеть автомобильных дорог (включая федеральные трассы М5 и М7), участки Куйбышевской, Горьковской и Южноуральской железных дорог, международный аэропорт «Уфа». Судоходна р. Белая, впадающая в р. Кама, приток р. Волга. Международное железнодорожное грузовое сообщение осуществляется Башкирским отделением Куйбышевской железной дороги ОАО «Российские железные дороги» со странами центральноазиатского региона, основными из которых являются Казахстан и Узбекистан. Пассажирское сообщение осуществляется также с европейскими странами, в частности с Польшей и Германией. Международный аэропорт «Уфа» обеспечивает авиарейсы в Азербайджан, Армению, Белоруссию, Германию, Грецию, Египет, Израиль, Испанию, Италию, Кипр, Объединенные Арабские Эмираты, Таджикистан, Тунис, Турцию, Узбекистан и Чехию.

Грузооборот автомобильного транспорта республики в 2016 г. выполнен в объеме 3,8 млрд т-км (+0,7% к 2015 г.). В связи с большим объемом грузооборота остается высокой нагрузка на автомобильные дороги. В 2016 г. в республике насчитывалось 30 тыс. км автомобильных дорог общего пользования. Пассажиропоток воздушного транспорта в 2016 г. превысил 2,5 млн человек.

Таким образом, в ходе дальнейшего анализа и прогнозирования наркоситуации необходимо учитывать относительную стабильность численности и возрастного состава постоянного населения Республики Башкортостан.

На развитие наркоситуации в регионе продолжают оказывать влияние его приближенность к государствам Центральной Азии, наличие развитой транспортной инфраструктуры, состояние уровня жизни населения и ряд других факторов.

2. АНАЛИЗ, ОЦЕНКА И ДИНАМИКА УРОВНЯ И СТРУКТУРЫ НАРКОТИЗАЦИИ НАСЕЛЕНИЯ РЕСПУБЛИКИ БАШКОРТОСТАН

В конце 2016 г. на наркологическом учете в учреждениях здравоохранения Республики Башкортостан состояло 67649 пациентов, что является минимальным показателем за последние 27 лет. За указанный период доля лиц с диагнозами наркомания и токсикомания, потребление наркотических и ненаркотических средств с вредными последствиями увеличилась с 0,9% до 14,8%. На 31 декабря 1990 года на учете с перечисленными диагнозами состояло 715 лиц, на 31.12.2016 – 10013.

Диаграмма 2.1

Численность и общая структура контингента лиц, состоящих на наркологическом учете в учреждениях здравоохранения Республики Башкортостан в конце 1990, 2000, 2010 и 2016 гг.

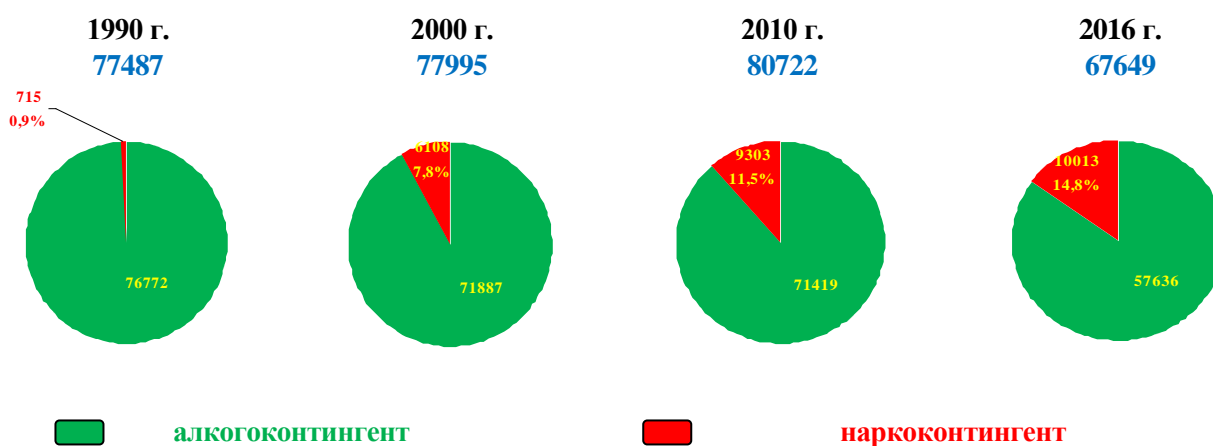
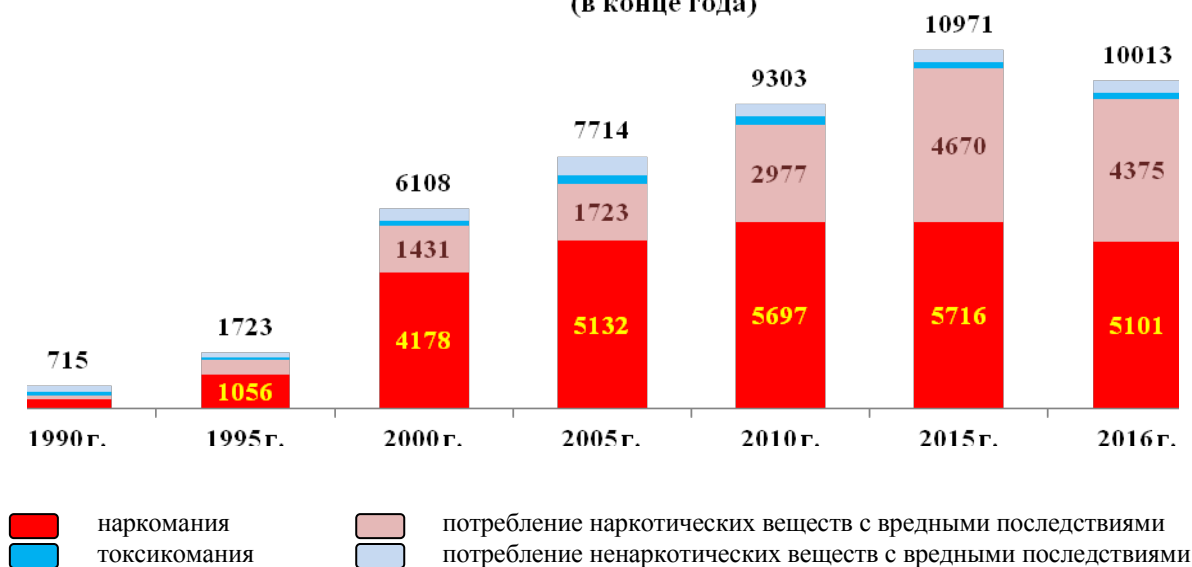


Диаграмма 2.2

Численность лиц, состоявших на наркологическом учете в учреждениях здравоохранения Республики Башкортостан в связи с употреблением наркотических и ненаркотических веществ (в конце года)



Динамика изменения состояния наркоучета (в т.ч. в расчете на 100 тыс. постоянного населения) в городских округах и муниципальных районах Республики Башкортостан представлена далее (табл. 2.1-2.3).

Таблица 2.1

**Изменение общей численности контингента больных наркоманией и токсикоманией,
потребителей наркотических и ненаркотических средств с вредными последствиями,
состоявших на наркологическом учете
в учреждениях здравоохранения Республики Башкортостан**

Городские округа и муниципальные районы	Абсолютные значения на 31 декабря							Показатели в расчете на 100 тыс. постоянного населения						
	2010 г.	2011 г.	2012 г.	2013 г.	2014 г.	2015 г.	2016 г.	2010 г.	2011 г.	2012 г.	2013 г.	2014 г.	2015 г.	2016 г.
г. Уфа	5279	5441	5824	6219	6747	6845	5969	491,1	503,0	535,7	562,0	604,6	610,4	532,3
г. Агидель	32	32	35	32	19	20	11	196,0	198,5	219,7	201,7	120,6	128,1	70,4
г. Кумертау	132	126	133	114	109	104	112	196,7	189,3	199,9	172,3	165,5	159,3	171,6
г. Нефтекамск	500	421	427	420	322	283	204	372,7	312,6	315,5	309,1	235,5	205,7	148,3
г. Октябрьский	291	257	293	343	385	423	492	265,4	232,2	262,7	305,6	342,3	372,3	433,0
г. Салават	228	225	221	154	148	116	140	146,1	144,7	142,7	99,6	95,1	75,3	90,9
г. Сибай	80	60	62	80	126	158	70	125,0	93,8	97,3	125,8	198,8	252,6	111,9
г. Стерлитамак	698	659	630	625	616	660	674	255,1	240,2	228,4	225,6	221,0	236,0	241,0
Абзелиловский	0	0	2	4	8	12	17	0,0	0,0	4,4	8,9	17,9	26,7	37,9
Альшеевский	105	96	93	101	95	88	79	241,7	226,1	223,8	247,9	238,2	223,2	200,4
Архангельский	8	7	6	5	5	7	12	43,3	38,3	32,9	27,7	28,1	39,6	67,9
Аскинский	5	4	4	4	3	2	3	23,6	19,5	20,0	20,4	15,5	10,5	15,8
Аургазинский	4	4	3	10	27	7	11	10,8	11,0	8,4	28,5	79,1	20,8	32,6
Баймакский	28	15	11	21	14	19	14	48,0	25,8	19,1	36,7	24,5	33,2	24,5
Бакалинский	0	0	3	7	9	13	13	0,0	0,0	10,8	25,4	33,1	48,6	48,6
Балтачевский	0	0	1	0	0	0	1	0,0	0,0	4,9	0,0	0,0	0,0	5,2
Белебеевский	401	402	275	318	335	239	190	394,1	398,6	274,8	320,2	339,2	244,1	194,1
Белокатайский	4	3	5	4	5	7	6	19,9	15,2	25,9	21,0	26,7	37,8	32,4
Белорецкий	94	129	152	162	193	213	238	87,8	121,2	144,0	155,2	186,1	206,8	231,0
Бижбулякский	20	19	20	22	21	23	22	77,2	74,9	80,6	91,2	88,8	98,6	94,4
Бирский	97	101	101	106	109	115	117	157,0	161,6	160,1	166,4	169,5	177,8	180,9
Благоварский	11	11	10	10	9	7	8	42,4	42,6	39,0	38,9	35,1	27,4	31,3
Благовещенский	79	90	112	119	127	127	121	158,7	180,3	223,7	238,5	255,3	256,0	243,9
Будякский	13	15	15	21	23	18	26	42,7	50,1	51,0	72,9	81,4	64,8	93,7
Бураевский	4	3	6	5	7	7	9	16,0	12,3	25,0	21,3	30,5	31,0	39,9
Бурзянский	0	1	1	1	1	1	1	0,0	6,0	6,0	6,0	6,1	6,1	6,1
Гафурийский	19	9	6	6	5	14	11	56,3	26,9	18,1	18,4	15,6	44,3	34,8
Давлекановский	27	27	31	35	39	45	41	63,8	64,3	74,3	84,9	95,4	111,3	101,4
Дуванский	5	12	12	13	22	18	22	16,1	38,8	38,7	42,1	71,4	58,4	71,4
Дюртюлинский	123	134	129	123	115	103	71	191,5	209,6	202,7	194,5	183,9	166,2	114,6
Ермекеевский	0	0	0	1	0	2	6	0,0	0,0	0,0	6,2	0,0	12,6	37,7
Зианчуринский	0	0	0	2	6	10	9	0,0	0,0	0,0	7,6	23,1	38,7	34,8
Зилаирский	1	1	1	1	2	0	0	6,1	6,2	6,3	6,5	13,2	0,0	0,0
Иглинский	26	27	24	23	21	18	14	52,2	53,6	46,2	43,1	37,5	30,9	24,0
Илишевский	2	4	3	2	5	6	11	5,8	11,7	8,9	6,0	15,2	18,5	34,0
Ишимбайский	98	89	83	87	79	70	72	107,5	98,0	91,5	96,5	88,1	78,7	80,9
Калтасинский	15	13	21	22	32	27	26	57,5	50,7	83,3	89,0	131,2	112,3	108,2
Карандельский	7	7	9	9	10	13	11	25,2	25,6	33,3	34,0	38,4	50,5	42,7
Кармаскалинский	5	3	2	2	3	7	9	9,7	5,9	4,0	4,0	6,0	13,9	17,9
Кигинский	0	0	2	4	9	10	13	0,0	0,0	10,7	21,9	50,0	56,9	73,9
Краснокамский	19	27	28	29	22	17	11	68,1	97,0	100,5	104,5	79,1	61,5	39,8
Кугарчинский	3	1	1	0	7	5	6	9,6	3,2	3,3	0,0	23,9	17,3	20,8
Кушнаренковский	28	23	19	17	6	24	25	102,3	84,6	70,1	62,9	22,3	88,7	92,4
Куюргазинский	2	3	3	2	21	8	7	8,0	12,0	12,2	8,3	88,2	33,9	29,6
Мелеузовский	92	90	78	84	99	95	119	104,1	103,3	90,1	98,0	116,1	112,0	140,4
Мечетлинский	5	3	3	2	2	1	6	20,0	12,2	12,3	8,3	8,4	4,3	25,6
Мишкинский	9	10	11	9	8	6	5	35,7	40,4	44,9	37,2	33,5	25,4	21,1
Миякинский	9	8	10	13	14	8	7	32,0	29,1	37,0	48,8	53,2	30,8	27,0
Нуримановский	8	9	16	18	21	16	14	38,6	43,5	77,2	87,3	102,0	78,0	68,2
Салаватский	3	3	3	3	3	4	8	11,4	11,6	11,8	12,0	12,2	16,4	32,8
Стерлибашевский	6	6	5	3	2	0	2	29,8	30,1	25,6	15,7	10,7	0,0	10,9
Стерлитамакский	3	3	2	1	21	27	43	7,4	7,3	4,8	2,4	50,4	64,6	102,8
Татышлинский	0	0	0	0	2	0	2	0,0	0,0	0,0	0,0	8,5	0,0	8,6
Туймазинский	542	560	580	629	615	639	603	413,0	427,7	442,3	476,3	465,5	482,8	455,6
Уфимский	22	27	51	60	91	134	157	32,7	39,1	71,3	79,1	114,1	157,4	184,4
Учалинский	35	28	28	35	39	30	24	47,8	38,2	38,3	48,2	54,2	41,9	33,5
Федоровский	2	2	2	2	1	0	0	10,8	10,9	11,1	11,1	5,7	0,0	0,0
Хайбуллинский	0	1	2	4	5	6	3	0,0	3,0	6,1	12,4	15,8	19,1	9,5
Чекмагушевский	1	2	6	6	7	4	4	3,3	6,6	19,9	20,3	24,1	13,9	13,9
Чимшинский	16	17	14	13	15	25	29	30,6	32,6	26,6	24,6	28,3	47,4	55,0
Шаранский	2	1	1	3	3	5	8	8,9	4,5	4,6	13,9	14,1	24,0	38,4
Янаульский	55	52	51	57	53	60	54	114,7	109,8	108,7	123,1	115,6	132,3	119,1
Респ. Башкортостан	9303	9323	9682	10224	10868	10971	10013	228,5	229,4	238,4	251,2	266,9	269,5	246,0

Таблица 2.2

**Изменение численности больных наркоманией,
состоявших на наркологическом учете
в учреждениях здравоохранения Республики Башкортостан**

Городские округа и муниципальные районы	Абсолютные значения на 31 декабря							Показатели в расчете на 100 тыс. постоянного населения						
	2010 г.	2011 г.	2012 г.	2013 г.	2014 г.	2015 г.	2016 г.	2010 г.	2011 г.	2012 г.	2013 г.	2014 г.	2015 г.	2016 г.
г. Уфа	2833	2984	3075	3215	3331	3230	2805	263,5	275,9	282,8	290,5	298,5	288,0	250,1
г. Агидель	27	27	28	27	19	17	6	165,4	167,5	175,7	170,2	120,6	108,9	38,4
г. Кумертау	110	110	117	104	92	65	70	163,9	165,3	175,8	157,2	139,6	99,6	107,2
г. Нефтекамск	359	365	369	353	278	215	145	267,6	271,0	272,7	259,8	203,3	156,3	105,4
г. Октябрьский	234	214	212	197	192	178	176	213,4	193,4	190,0	175,5	170,7	156,7	154,9
г. Салават	146	144	140	123	88	47	39	93,5	92,6	90,4	79,6	56,5	30,5	25,3
г. Сибай	62	41	51	69	72	82	30	96,9	64,1	80,0	108,5	113,6	131,1	48,0
г. Стерлитамак	511	486	456	452	437	438	432	186,7	177,1	165,3	163,1	156,8	156,6	154,5
Абзелиловский	0	0	2	2	2	3	4	0,0	0,0	4,4	4,4	4,5	6,7	8,9
Альшеевский	23	27	26	27	26	25	21	52,9	63,6	62,6	66,3	65,2	63,4	53,3
Архангельский	5	4	2	1	1	1	2	27,1	21,9	11,0	5,5	5,6	5,7	11,3
Аскинский	4	4	4	4	3	2	2	18,9	19,5	20,0	20,4	15,5	10,5	10,5
Аургазинский	2	1	1	5	7	3	3	5,4	2,8	2,8	14,3	20,5	8,9	8,9
Баймакский	2	1	1	1	1	1	2	3,4	1,7	1,7	1,7	1,7	1,7	3,5
Бакалинский	0	0	0	0	0	0	0	0,0	0,0	0,0	0,0	0,0	0,0	0,0
Балтачевский	0	0	1	0	0	0	0	0,0	0,0	4,9	0,0	0,0	0,0	0,0
Белебеевский	166	179	169	165	171	110	98	163,2	177,5	168,9	166,1	173,2	112,4	100,1
Белокатайский	4	3	5	4	5	4	5	19,9	15,2	25,9	21,0	26,7	21,6	27,0
Белорецкий	56	70	85	76	77	76	95	52,3	65,8	80,6	72,8	74,2	73,8	92,2
Бижбулякский	14	14	16	18	19	18	17	54,1	55,2	64,5	74,6	80,3	77,2	72,9
Бирский	89	88	87	87	88	87	82	144,1	140,8	138,0	136,6	136,8	134,5	126,8
Благоварский	9	9	10	10	9	7	5	34,7	34,9	39,0	38,9	35,1	27,4	19,6
Благовещенский	59	63	77	84	86	81	81	118,6	126,2	153,8	168,4	172,9	163,3	163,3
Будякский	5	5	7	7	7	5	4	16,4	16,7	23,8	24,3	24,8	18,0	14,4
Буреевский	3	2	4	3	4	4	4	12,0	8,2	16,7	12,8	17,4	17,7	17,7
Бурзянский	0	0	0	0	0	0	0	0,0	0,0	0,0	0,0	0,0	0,0	0,0
Гафурьевский	8	9	5	5	3	5	3	23,7	26,9	15,1	15,4	9,3	15,8	9,5
Давлекановский	18	21	19	22	22	22	21	42,5	50,0	45,5	53,3	53,8	54,4	51,9
Дуванский	5	12	9	11	10	8	10	16,1	38,8	29,1	35,6	32,5	26,0	32,4
Дюртюлинский	73	81	78	71	66	61	44	113,6	126,7	122,5	112,2	105,5	98,5	71,0
Ермекеевский	0	0	0	0	0	2	6	0,0	0,0	0,0	0,0	0,0	12,6	37,7
Зианчуринский	0	0	0	2	2	2	4	0,0	0,0	0,0	7,6	7,7	7,7	15,5
Зилаирский	0	0	0	0	0	0	0	0,0	0,0	0,0	0,0	0,0	0,0	0,0
Иглинский	24	25	22	20	18	8	7	48,2	49,6	42,4	37,4	32,2	13,7	12,0
Илишевский	1	1	0	0	2	1	1	2,9	2,9	0,0	0,0	6,1	3,1	3,1
Ишимбайский	83	81	71	64	56	53	47	91,0	89,2	78,3	71,0	62,4	59,6	52,8
Калтасинский	0	0	2	3	0	4	1	0,0	0,0	7,9	12,1	0,0	16,6	4,2
Караидельский	6	6	8	8	8	10	10	21,6	21,9	29,6	30,3	30,7	38,8	38,8
Кармаскалинский	5	2	1	2	3	7	9	9,7	3,9	2,0	4,0	6,0	13,9	17,9
Китинский	0	0	1	1	1	3	4	0,0	0,0	5,4	5,5	5,6	17,1	22,8
Краснокамский	17	21	23	23	19	14	8	60,9	75,5	82,5	82,9	68,3	50,6	28,9
Кугарчинский	1	1	1	0	2	2	2	3,2	3,2	3,3	0,0	6,8	6,9	6,9
Кушнаренковский	15	13	11	11	3	13	13	54,8	47,8	40,6	40,7	11,1	48,0	48,0
Куюргазинский	1	2	2	2	11	2	1	4,0	8,0	8,1	8,3	46,2	8,5	4,2
Мелеузовский	65	66	63	63	61	53	55	73,6	75,7	72,8	73,5	71,6	62,5	64,9
Мечетлинский	4	3	3	2	2	1	4	16,0	12,2	12,3	8,3	8,4	4,3	17,1
Мишкинский	6	7	8	8	7	6	5	23,8	28,3	32,7	33,1	29,3	25,4	21,1
Миякинский	9	8	9	12	12	6	4	32,0	29,1	33,3	45,1	45,6	23,1	15,4
Нуримановский	8	9	13	15	16	14	11	38,6	43,5	62,7	72,7	77,7	68,2	53,6
Салаватский	3	3	3	3	3	4	3	11,4	11,6	11,8	12,0	12,2	16,4	12,3
Стерлибашевский	0	3	3	0	0	0	2	0,0	15,1	15,3	0,0	0,0	0,0	10,9
Стерлитамакский	3	3	2	1	1	2	12	7,4	7,3	4,8	2,4	2,4	4,8	28,7
Татышлинский	0	0	0	0	0	0	2	0,0	0,0	0,0	0,0	0,0	0,0	8,6
Туймазинский	517	550	560	594	581	579	563	393,9	420,0	427,0	449,8	439,7	437,5	425,4
Уфимский	14	17	40	49	59	69	71	20,8	24,6	55,9	64,6	73,9	81,0	83,4
Учалинский	23	20	20	22	16	17	12	31,4	27,3	27,4	30,3	22,2	23,8	16,8
Федоровский	2	2	2	2	1	0	0	10,8	10,9	11,1	11,1	5,7	0,0	0,0
Хайбуллинский	0	0	0	0	1	1	0	0,0	0,0	0,0	0,0	3,2	3,2	0,0
Чекмагушевский	1	1	2	3	3	4	2	3,3	3,3	6,6	10,1	10,3	13,9	6,9
Чишминский	14	15	14	11	12	12	14	26,8	28,7	26,6	20,8	22,6	22,8	26,5
Шаранский	2	1	1	2	1	2	1	8,9	4,5	4,6	9,3	4,7	9,6	4,8
Янаулский	46	45	44	40	35	30	21	95,9	95,1	93,8	86,4	76,3	66,1	46,3
Респ. Башкортостан	5697	5869	5985	6106	6052	5716	5101	139,9	144,4	147,4	150,0	148,6	140,4	125,3

Таблица 2.3

**Изменение численности потребителей наркотических средств
с вредными последствиями, состоявших на наркологическом учете
в учреждениях здравоохранения Республики Башкортостан**

Городские округа и муниципальные районы	Абсолютные значения на 31 декабря							Показатели в расчете на 100 тыс. постоянного населения						
	2010 г.	2011 г.	2012 г.	2013 г.	2014 г.	2015 г.	2016 г.	2010 г.	2011 г.	2012 г.	2013 г.	2014 г.	2015 г.	2016 г.
г. Уфа	2098	2107	2372	2584	3009	3239	2819	195,2	194,8	218,2	233,5	269,7	288,8	251,4
г. Агидель	0	1	3	2	0	3	5	0,0	6,2	18,8	12,6	0,0	19,2	32,0
г. Кумертау	18	7	4	6	15	38	41	26,8	10,5	6,0	9,1	22,8	58,2	62,8
г. Нефтекамск	127	44	48	57	40	65	57	94,7	32,7	35,5	41,9	29,3	47,2	41,4
г. Октябрьский	49	43	77	143	188	243	309	44,7	38,9	69,0	127,4	167,1	213,9	271,9
г. Салават	52	59	58	20	49	60	90	33,3	38,0	37,4	12,9	31,5	39,0	58,5
г. Сибай	15	16	8	7	50	72	40	23,4	25,0	12,6	11,0	78,9	115,1	63,9
г. Стерлитамак	102	88	88	89	99	140	163	37,3	32,1	31,9	32,1	35,5	50,1	58,3
Абзелиловский	0	0	0	2	6	9	13	0,0	0,0	0,0	4,4	13,4	20,0	29,0
Альшеевский	79	68	66	71	66	59	55	181,9	160,2	158,8	174,2	165,5	149,7	139,5
Архангельский	2	2	3	3	3	4	8	10,8	10,9	16,5	16,6	16,9	22,6	45,2
Аскинский	1	0	0	0	0	0	1	4,7	0,0	0,0	0,0	0,0	0,0	5,3
Аургазинский	0	0	0	0	15	2	6	0,0	0,0	0,0	0,0	43,9	5,9	17,8
Баймакский	25	14	10	20	13	16	12	42,8	24,1	17,3	34,9	22,7	28,0	21,0
Бакалинский	0	0	3	7	9	13	13	0,0	0,0	10,8	25,4	33,1	48,6	48,6
Балтачевский	0	0	0	0	0	0	1	0,0	0,0	0,0	0,0	0,0	0,0	5,2
Белебеевский	220	206	97	142	154	114	75	216,2	204,3	96,9	143,0	155,9	116,4	76,6
Белокатайский	0	0	0	0	0	3	1	0,0	0,0	0,0	0,0	0,0	16,2	5,4
Белорецкий	34	51	54	70	103	125	131	31,7	47,9	51,2	67,0	99,3	121,3	127,2
Бижбулякский	0	0	0	0	0	4	4	0,0	0,0	0,0	0,0	0,0	17,2	17,2
Бирский	6	9	8	12	14	21	26	9,7	14,4	12,7	18,8	21,8	32,5	40,2
Благоварский	0	0	0	0	0	0	3	0,0	0,0	0,0	0,0	0,0	0,0	11,7
Благовещенский	0	3	12	11	15	33	36	0,0	6,0	24,0	22,0	30,1	66,5	72,6
Будякский	8	10	8	13	15	13	21	26,3	33,4	27,2	45,1	53,1	46,8	75,6
Бураевский	0	0	1	1	2	2	4	0,0	0,0	4,2	4,3	8,7	8,9	17,7
Бурзянский	0	0	0	0	0	0	0	0,0	0,0	0,0	0,0	0,0	0,0	0,0
Гафуринский	0	0	1	1	2	9	8	0,0	0,0	3,0	3,1	6,2	28,5	25,3
Давлекановский	7	4	8	11	14	21	20	16,5	9,5	19,2	26,7	34,2	51,9	49,5
Дуванский	0	0	3	2	12	10	12	0,0	0,0	9,7	6,5	38,9	32,4	38,9
Дюртюлинский	44	49	47	46	47	42	27	68,5	76,6	73,8	72,7	75,2	67,8	43,6
Ермекеевский	0	0	0	0	0	0	0	0,0	0,0	0,0	0,0	0,0	0,0	0,0
Зианчуринский	0	0	0	0	2	8	5	0,0	0,0	0,0	0,0	7,7	30,9	19,3
Зилаирский	0	0	0	0	0	0	0	0,0	0,0	0,0	0,0	0,0	0,0	0,0
Иглинский	1	2	2	3	3	10	7	2,0	4,0	3,9	5,6	5,4	17,2	12,0
Илишевский	0	3	3	2	3	5	10	0,0	8,8	8,9	6,0	9,1	15,4	30,9
Ишимбайский	7	4	2	10	16	14	24	7,7	4,4	2,2	11,1	17,8	15,7	27,0
Калтасинский	15	13	16	16	32	23	25	57,5	50,7	63,5	64,7	131,2	95,7	104,0
Карандельский	0	0	0	0	0	0	0	0,0	0,0	0,0	0,0	0,0	0,0	0,0
Кармаскалинский	0	0	0	0	0	0	0	0,0	0,0	0,0	0,0	0,0	0,0	0,0
Кигинский	0	0	1	3	7	6	8	0,0	0,0	5,4	16,4	38,9	34,1	45,5
Краснокамский	2	5	5	6	3	3	2	7,2	18,0	17,9	21,6	10,8	10,9	7,2
Кугарчинский	0	0	0	0	4	1	2	0,0	0,0	0,0	0,0	13,7	3,5	6,9
Кушнаренковский	13	10	8	5	3	11	12	47,5	36,8	29,5	18,5	11,1	40,6	44,3
Куюргазинский	1	1	1	0	10	6	5	4,0	4,0	4,1	0,0	42,0	25,4	21,2
Мелеузовский	3	2	0	9	26	32	54	3,4	2,3	0,0	10,5	30,5	37,7	63,7
Мечетлинский	1	0	0	0	0	0	2	4,0	0,0	0,0	0,0	0,0	0,0	8,5
Мишкинский	3	3	3	1	1	0	0	11,9	12,1	12,2	4,1	4,2	0,0	0,0
Миякинский	0	0	0	0	0	2	3	0,0	0,0	0,0	0,0	0,0	7,7	11,6
Нуримановский	0	0	3	2	2	1	3	0,0	0,0	14,5	9,7	9,7	4,9	14,6
Салаватский	0	0	0	0	0	0	5	0,0	0,0	0,0	0,0	0,0	0,0	20,5
Стерлибашевский	6	3	2	3	2	0	0	29,8	15,1	10,2	15,7	10,7	0,0	0,0
Стерлитамакский	0	0	0	0	20	25	31	0,0	0,0	0,0	0,0	48,0	59,8	74,1
Татышлинский	0	0	0	0	2	0	0	0,0	0,0	0,0	0,0	8,5	0,0	0,0
Туймазинский	19	8	17	33	34	59	39	14,5	6,1	13,0	25,0	25,7	44,6	29,5
Уфимский	1	3	2	0	23	53	76	1,5	4,3	2,8	0,0	28,8	62,2	89,3
Учалинский	9	5	6	11	22	12	11	12,3	6,8	8,2	15,1	30,6	16,8	15,4
Федоровский	0	0	0	0	0	0	0	0,0	0,0	0,0	0,0	0,0	0,0	0,0
Хайбуллинский	0	0	0	2	2	3	1	0,0	0,0	0,0	6,2	6,3	9,5	3,2
Чекмагушевский	0	1	4	3	1	0	2	0,0	3,3	13,3	10,1	3,4	0,0	6,9
Чишминский	0	0	0	2	3	13	14	0,0	0,0	0,0	3,8	5,7	24,7	26,5
Шаранский	0	0	0	1	2	3	7	0,0	0,0	0,0	4,6	9,4	14,4	33,6
Янаульский	9	7	7	9	9	20	26	18,8	14,8	14,9	19,4	19,6	44,1	57,3
Респ. Башкортостан	2977	2851	3061	3441	4172	4670	4375	73,1	70,1	75,4	84,6	102,5	114,7	107,5

В течение 2016 г. в учреждениях здравоохранения Республики Башкортостан контингент лиц с диагнозами наркомания, токсикомания и пагубное употребление наркотических и ненаркотических средств с вредными последствиями, сократился с 10971 до 10013 человек (с 269,5 до 246,0 на 100 тыс. человек постоянного населения), или на 958 человек (–8,7%).

Пораженность наркологическими расстройствами в Республике Башкортостан в расчете на 100 тыс. населения в течение 2016 г. изменилась следующим образом: показатель пораженности наркоманией снизился со 140,4 до 125,3 (–10,8%), показатель потребления наркотических средств с вредными последствиями – со 114,7 до 107,5 (–6,3%), показатель пораженности токсикоманией снизился с 5,3 до 4,6 (–12,1%), показатель потребления ненаркотических средств с вредными последствиями уменьшился с 8,5 до 8,1 (–5,9%).

По итогам 2016 г. пораженность наркоманией сложилась выше среднего в гг. Уфа (250,1), Октябрьский (154,9), Стерлитамак (154,5) и Нефтекамск (156,3), Туймазинском (425,4), Благовещенском (163,3) и Бирском (126,8) районах, пораженность потреблением наркотических средств с вредными последствиями – в гг. Октябрьский (271,9) и Уфа (251,4), Альшеевском (139,5) и Белорецком (127,2) районах, пораженность токсикоманией – в гг. Стерлитамак (21,5) и Уфа (7,5), Мелеузовском (8,3), Кугарчинском (6,9), Хайбуллинском (6,4), Бирском (6,2), Бурзянском (6,1), Благовещенском (6,0), Кигинском (5,7), Архангельском (5,7), Белебеевском (5,1) и Уфимском (4,7) районах, пораженность потреблением ненаркотических средств с вредными последствиями – в г. Уфа (23,3), Янаульском (15,4) и Белебеевском (12,3) районах.

В 2016 г. учреждениями здравоохранения Республики Башкортостан впервые в жизни на наркологический учет поставлен 221 человек с диагнозом «наркомания» и 961 потребитель наркотических веществ с вредными последствиями (в т.ч. 6 и 79 несовершеннолетних соответственно). Для сравнения: в 2015 г. на наркологический учет впервые в жизни было поставлено 248 человек с диагнозом «наркомания» и 1460 потребителей наркотических средств с вредными последствиями (в т.ч. 16 и 121 несовершеннолетний соответственно). Таким образом, с учетом изменения среднегодовой численности постоянного населения первичная заболеваемость наркоманией в Республике Башкортостан в расчете на 100 тыс. населения снизилась с 6,1 в 2015 г. до 5,4 в 2016 г. (–10,9%), первичная заболеваемость потреблением наркотических средств с вредными последствиями – с 35,9 в 2015 г. до 23,6 в 2016 г. (–34,2%).

Первичная заболеваемость наркоманией выше среднего показателя по республике сложилась в гг. Кумертау (7,7), Уфа (7,2), Сибай (6,4), Октябрьский (6,2), Салават (5,9) и Стерлитамак (5,7), Ермекеевском (25,1), Белорецком (19,4), Стерлитамакском (19,1), Благовещенском (14,1), Кигинском (11,4), Туймазинском (10,6), Татышлинском (8,6), Мечетлинском (8,5), Зианчуринском (7,7), Уфимском (5,9) и Чишминском (5,7) районах.

Первичная заболеваемость потреблением наркотических средств с вредными последствиями выше среднего показателя по республике сложилась в гг. Октябрьский (78,3), Салават (40,9), Сибай (30,4), Кумертау (26,0) и Уфа (24,0), Калтасинском (49,9), Белебеевском (48,0), Дуванском (45,4), Мелеузовском (44,8),

Уфимском (44,6), Белорецком (39,8), Архангельском (33,9), Туймазинском (29,5), Буздякском (28,8), Баймакском (28,0), Чишминском (24,7), Янаульском (24,3), Благовещенском (24,2) и Шаранском (24,0) районах.

Динамика изменения общей численности и структуры контингента лиц с диагнозами наркомания и употребление наркотиков с вредными последствиями, зарегистрированного в Республике Башкортостан, выглядит следующим образом.

Таблица 2.4

Динамика изменения численности зарегистрированного наркоконтингента в Республике Башкортостан в 2010-2016 гг.*

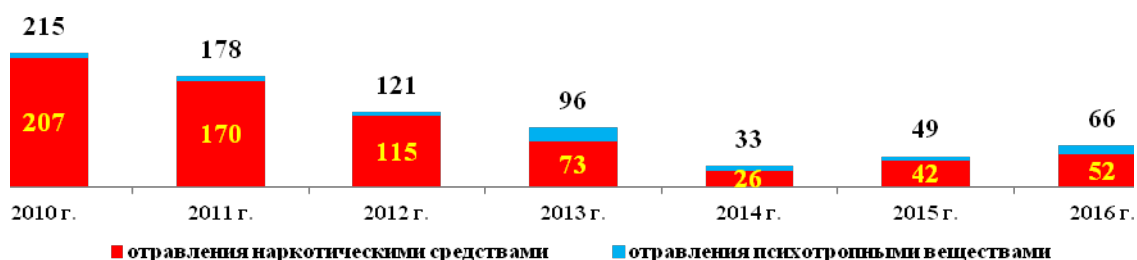
Зарегистрированный наркоконтингент		2010 г.	2011 г.	2012 г.	2013 г.	2014 г.	2015 г.	2016 г.	
Всего		12 656	12 511	12 790	12 428	12 198	12 959	13 331	
в том числе	синдром зависимости от наркотиков (наркомания)	Всего	8 516	8 450	8 538	7 691	6 753	6 721	7 083
		Минздрав	6 119	6 350	6 424	6 499	6 426	6 391	5 909
		анонимно	-	-	1	42	36	11	7
		ФМБА	-	-	7	7	6	6	13
		УФСИН	2 397	2 100	2 106	1 143	321	313	1 154
	употребление наркотиков с вредными последствиями	Всего	3 406	3 366	3 536	3 969	4 853	5 532	5 618
		Минздрав	3 371	3 326	3 490	3 904	4 641	5 416	5 415
		ФМБА	-	-	5	9	21	28	24
		УФСИН	35	40	41	56	191	88	179
	синдром зависимости от ненаркотических ПАВ (токсикомания)		296	287	280	278	266	245	217
употребление ненаркотических ПАВ с вредными последствиями		438	408	436	490	502	461	413	

* Источники: Здравоохранение в России. Статистический сборник. М.: Росстат, 2011-2015; Социально-значимые заболевания населения России. Статистические материалы. М.: ФГУ «Центральный НИИ организации и информатизации здравоохранения Росздрава», 2011-2015; формы межведомственной статистической отчетности 2-МВ-ЗДРАВ за 2010-2016 гг. и др.

В 2016 г. в ремиссии от полугода до года находилось 742 состоящих на учете больных наркоманией, от года до двух лет – 618, от 2 до 5 лет – 796 человек (в 2015 г. – 923, 741 и 822 соответственно). В связи с длительным (свыше 5 лет) воздержанием от употребления наркотиков с наркологического учета было снято 157 человек (в 2015 г. – 136), в связи со смертью – 323 (в 2015 г. – 283). Смертность наркопотребителей является следствием истощения организма (соматические или психические заболевания), передозировки наркотиков, несчастных случаев или самоубийств.

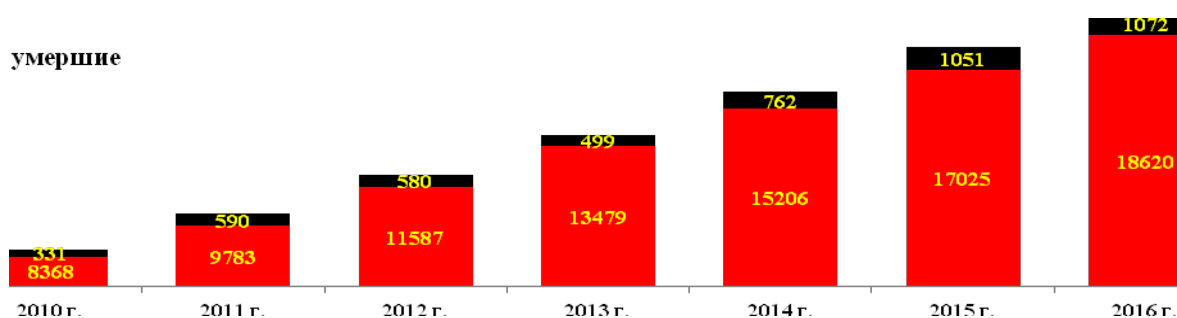
По данным Управления Роспотребнадзора по Республике Башкортостан в 2016 г. в регионе зарегистрировано 239 острых отравлений наркотиками (в 2015 г. – 90). В частности, Бюро судебно-медицинской экспертизы Министерства здравоохранения Республики Башкортостан зарегистрировано 66 отравлений наркотическими средствами и психотропными веществами с летальным исходом (в 2015 г. – 49), в т.ч. 15 отравлений женщин (7). Среди умерших 2 лица моложе 18 лет, 9 лиц в возрасте 18-29 лет, 52 – в возрасте 30–49 лет, 3 – старше 50 лет. 25 человек (37,9%) скончалось в г.Уфе, 13 – в г.Стерлитамак, 7 – в г.Октябрьский. Не все отравившиеся состояли при жизни на наркологическом учете.

Динамика смертельных отравлений наркотическими средствами и психотропными веществами в Республике Башкортостан в 2010-2016 гг.
(по данным Бюро судебно-медицинской экспертизы
Министерства здравоохранения Республики Башкортостан)

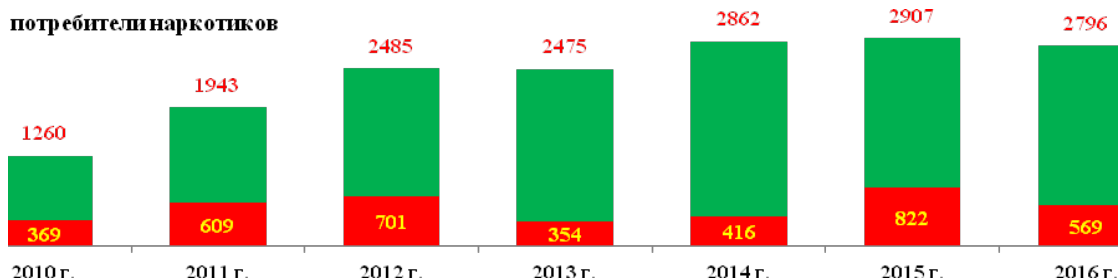


Косвенным показателем напряженности наркоситуации необходимо отметить продолжение распространения парентерального заражения ВИЧ-инфекцией. В 2016 г. в республике выявлено 2796 ВИЧ-инфицированных (-3,8% к 2015 г.), умерло 1072 (+2,0%). К 2017 г. на учете состояло 18620 ВИЧ-инфицированных (459,5 на 100 тыс. населения), более 7 тыс. из которых употребляли наркотики. В целом, начиная с 1987 г., на территории республики было зарегистрировано 25845 ВИЧ-инфицированных, 6415 из которых – умерли.

Численность ВИЧ-инфицированных, состоявших на учете в Республике Башкортостан (в конце года)



Заболеваемость ВИЧ-инфекцией в Республике Башкортостан в 2010-2016 гг.



По итогам 2016 г. ВИЧ-позитивный статус имели 2140 состоящих на учете пациентов с диагнозом «наркомания» и 328 потребителей наркотических средств с вредными последствиями, носителями вируса гепатита В или С были 1145 больных наркоманией и 550 потребителей наркотических средств и психотропных веществ.

Таблица 2.5

Некоторые показатели наркоситуации в Республике Башкортостан в 2016 г.

Городские округа и муниципальные районы	Зарегистрировано ВИЧ-инфицированных	Заболело гепатитами В, С	Умерло от отравления НС или ПВ	Освобождено от призыва на военную службу употребляющих НС и ПВ
г. Уфа	820	31	25	0
г. Агидель	14	1	0	0
г. Кумертау	78	1	0	0
г. Нефтекамск	106	2	3	0
г. Октябрьский	49	1	7	0
г. Салават	157	6	2	0
г. Сибай	31	1	0	0
г. Стерлитамак	200	4	13	0
Абзелиловский	22	0	1	0
Альшеевский	20	0	0	0
Архангельский	2	0	0	0
Аскинский	1	0	0	0
Аургазинский	4	0	0	0
Баймакский	13	0	0	0
Бакалинский	10	0	0	0
Балтачевский	3	0	0	0
Белебеевский	48	0	0	0
Белокатайский	75	0	0	0
Белорецкий	2	0	0	0
Бижбулякский	9	0	0	0
Бирский	25	0	3	0
Благоварский	7	1	0	0
Благовещенский	40	0	1	0
Будякский	11	0	0	0
Бураевский	10	0	0	0
Бурзянский	5	0	0	0
Гафурийский	13	0	0	0
Давлекановский	21	0	1	0
Дуванский	7	0	0	0
Дюртюлинский	15	0	0	0
Ермекеевский	2	0	0	0
Зианчуринский	6	0	0	0
Зилаирский	7	0	0	0
Иглинский	25	1	0	0
Илишевский	9	0	0	0
Ишимбайский	71	0	3	0
Калтасинский	12	2	0	0
Караидельский	0	0	0	0
Кармаскалинский	23	0	0	0
Кигинский	5	0	0	0
Краснокамский	11	0	0	0
Кугарчинский	14	0	0	0
Кушнаренковский	16	0	0	0
Куюргазинский	21	0	0	0
Мелеuzовский	60	2	1	0
Мечетлинский	13	0	0	0
Мишкинский	11	0	0	0
Миякинский	1	0	0	0
Нуримановский	7	0	0	0
Салаватский	2	0	0	0
Стерлибашевский	11	0	0	0
Стерлитамакский	23	0	0	0
Татышлинский	5	0	0	0
Туймазинский	63	0	2	0
Уфимский	38	0	0	0
Учалинский	18	0	2	0
Федоровский	8	0	0	0
Хайбуллинский	5	1	0	0
Чекмагушевский	4	0	0	0
Чимшинский	36	0	0	0
Шаранский	3	0	0	0
Янаульский	28	1	2	0
г. Межгорье	13	0	0	0
Республика Башкортостан	2 796*	55	66	0

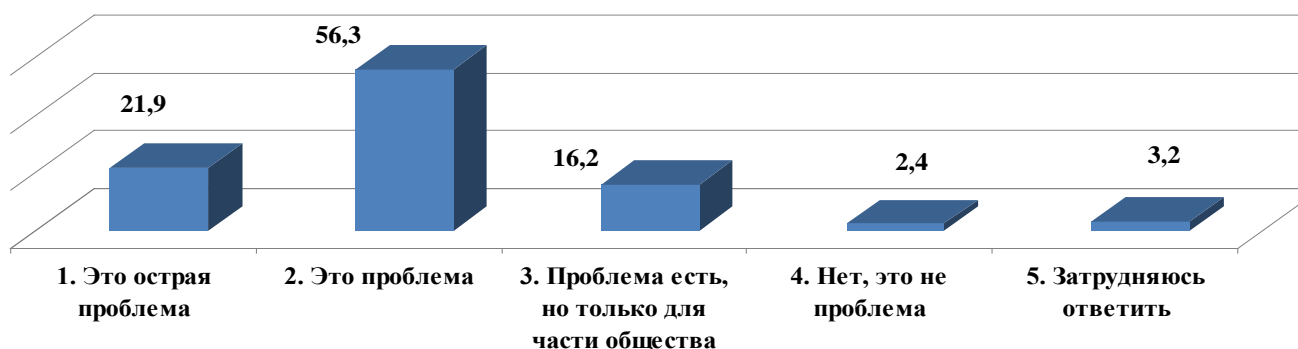
* включая 20 лиц без определенного места жительства, 24 лица из других регионов и 363 заключенных.

В рамках социологического исследования, проведенного в 2016 г. Институтом повышения квалификации профсоюзных кадров Республики Башкортостан, изучено мнение населения о доступности и распространенности различных видов психоактивных веществ.

В 2016 г. увеличилось число респондентов, считающих проблему наркомании очень острой (21,9%) и соответственно сократилось число респондентов, которые считают данную проблему распространенной не больше чем везде (56,3%). 16,2% респондентов считают, что проблема распространения наркомании характерна только для части общества, еще 2,4% респондентов отмечают, что проблема наркомании совсем не распространена. Затруднились ответить на данный вопрос 3,2% респондентов.

Диаграмма 2.6

Как Вы считаете, насколько проблема наркомании распространена в Вашем населенном пункте?, в %

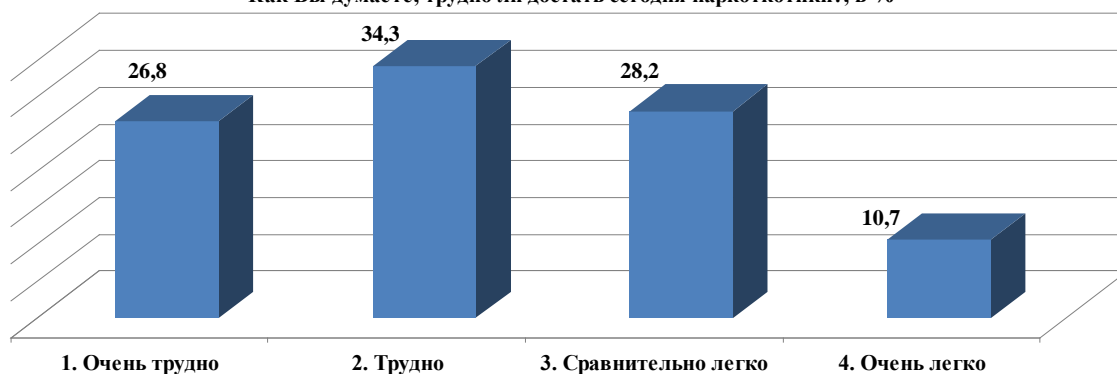


Среди тех респондентов, кто считает проблему наркомании актуальной для родного региона, почти половина имеет в кругу друзей или знакомых людей, употребляющих наркотики. Не имеют личного общения с людьми, употребляющими немедицинские наркотические средства, 81,9% опрошенных.

Чуть менее трети опрошенных (28,2%) считают, что достать наркотики сегодня сравнительно легко, еще 10,7% респондентов отмечают, что достать наркотики очень легко. Очень трудно достать наркотические вещества, по мнению 26,8% респондентов, при этом в 2015 г. так считали только 0,5% респондентов. 34,3% опрошенных (в 2015 г. – 1,0%) считают, что наркотики достать трудно.

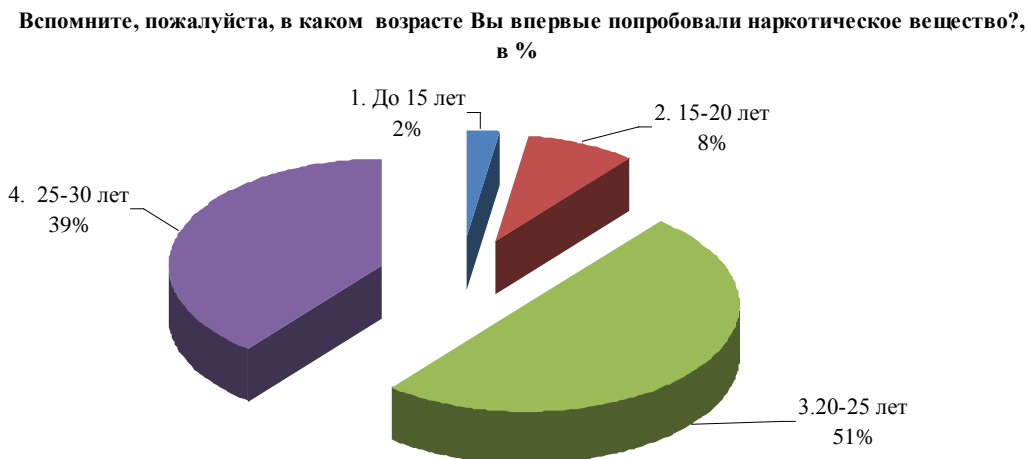
Диаграмма 2.7

Как Вы думаете, трудно ли достать сегодня наркотики?, в %



Наиболее осведомленная часть общества – молодежь – считает, что наркотики легче всего приобрести в ночных клубах, в Интернете, на «квартирах». Остальные возрастные группы соглашаются по поводу распространения наркотиков в ночных клубах и на «квартирах», но в отличие от молодежи несколько ниже оценивают возможности Интернета в обеспечении высокой доступности наркотиков.

Диаграмма 2.8



Анализируя доступность наркотических средств, следует отметить, что, по мнению респондентов, не составляет особого труда достать их жителям крупных городов (Уфа и Стерлитамак). 48,9% уфимцев и 44,6% стерлитамакцев считает, что достать наркотики сегодня легко или очень легко. Для городов республики эта цифра составляет 28,6%, для сельских районов – 23,7%. Таким образом, мы видим что наркомания – это в первую очередь проблема крупных городов. Но данная проблема вышла за пределы крупных городов, и становится реальным фактором жизни в малых городах и сельской местности, что подтверждают и предыдущие исследования.

По мнению опрошенных, реклама наркотиков чаще всего встречается в сети Интернет (95%), на телевидении (87,6%), в печатной продукции (56,3%), на уличных баннерах, плакатах (27,3%). Не встречались с пронаркотической рекламой 2,7% опрошенных.

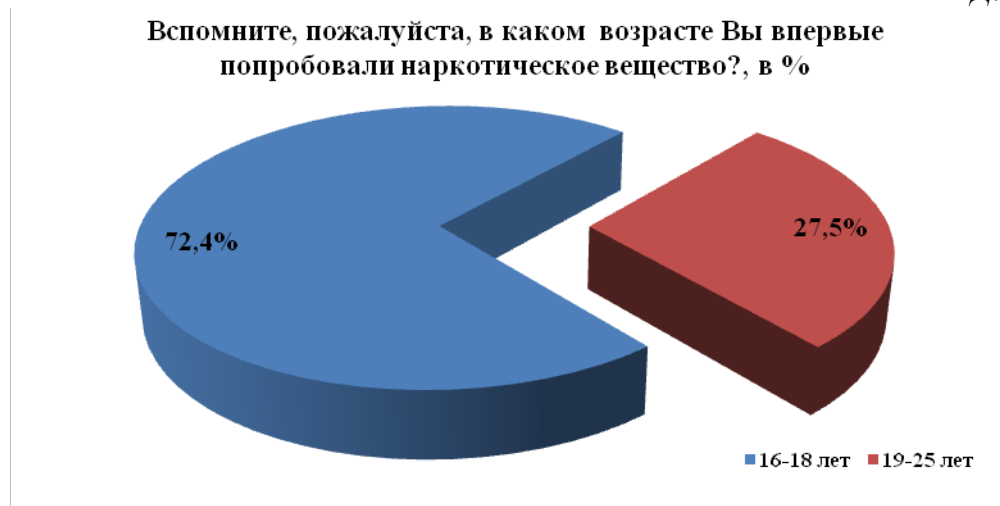
В данной связи, необходимо усилить работу по контролю Интернет-пространства, разработать программы вовлечения граждан по борьбе с наркоторговлей через различные общественные, культурные, спортивные, религиозные организации, НКО, Общественную палату, Общественные союзы, социальные сети и молодежные тренды.

Основными местами, где впервые попробовали наркотик, являются клубы/дискотеки, в гостях у знакомых/друзей, за городом/на природе. Друзья и коллеги (по работе и сокурсники) – это те, кто впервые предлагает попробовать наркотик – почти в 51% случаев первичного употребления наркотиков.

Наиболее опасной группой риска остается молодёжь. Прежде всего, учащиеся ВУЗов и ССУЗов – как люди с достаточным количеством свободного времени, а так же склонные к модному времяпрепровождению.

Более половины респондентов когда-либо употреблявших наркотики впервые попробовали их в возрасте от 20 до 25 лет (51%) и в возрасте 25-30 лет (39%). В возрасте от 15 до 20 лет впервые попробовали 8% опрошенных. Это тот возраст, когда молодой организм созревает в физиологическом и социальном плане.

Диаграмма 2.9



Среди наиболее известных наркотиков выделяется марихуана, анаша (гашиш). Так ответили 78,2% опрошенных. Далее респондентами отмечаются спайсы, миксы, соли, курительные смеси (69%), героин (55,9%), кокаин (43,8%), экстази, ЛСД, «кислота» (36,7%).

Среди тех, кто пробовал наркотики, большинство приобрело их «у розничного продавца» (68,4%), либо у друзей/знакомых (72,8%). Бесплатно предложили попробовать психоактивные вещества (66,2%). Изготавливают сами (0,5%), берут в долг (0,2%).

Основными способом употребления наркотических средств является курение (72,3%) или употребление в виде таблеток либо порошков (67,9%). Внутренне употребляют 1,8% опрошенных респондентов, потребляющих наркотики.

По результатам опроса оказалось, что 0,6% из опрошенных 3025 респондентов когда-либо пробовали наркотики (в 2015 г. – 1%, в 2014 г. – 9,0%, в 2013 г. – около 13,6%).

Пробовали, но перестали употреблять наркотические средства 0,5%. 0,13% ответили, что употребляют их редко, от случая к случаю, не каждый месяц (2015 г. – 0,27%). Таким образом, из общего количества опрошенных (3025) употребляют наркотики 4 человека, или 0,13% (в 2015 г. – 0,27%), что по методологии Государственного антинаркотического комитета соответствует «удовлетворительной» оценке показателя «Оценочная распространенность употребления наркотиков (по данным социологических исследований)».

3. ОЦЕНКА СОСТОЯНИЯ И ДОСТУПНОСТИ НАРКОЛОГИЧЕСКОЙ МЕДИЦИНСКОЙ ПОМОЩИ, МЕДИКО-СОЦИАЛЬНОЙ РЕАБИЛИТАЦИИ, СОЦИАЛЬНЫХ УСЛУГ И РЕСОЦИАЛИЗАЦИИ ЛИЦАМ, ЗЛОУПОТРЕБЛЯЮЩИМ НАРКОТИКАМИ

Постановлением Правительства Российской Федерации от 15.04.2014 № 299 утверждена государственная программа «Противодействие незаконному обороту наркотиков», одной из задач которой является «создание национальной системы комплексной реабилитации и ресоциализации лиц, потребляющих наркотические средства и психотропные вещества в немедицинских целях». Программой предусмотрено «создание на принципах государственно-общественного и государственно-частного партнерства региональных сегментов и инфраструктуры национальной системы комплексной реабилитации и ресоциализации лиц, потребляющих наркотические средства и психотропные вещества в немедицинских целях».

Постановлением Правительства Республики Башкортостан от 31.12.2014 № 670 утверждена подпрограмма «Противодействие злоупотреблению наркотиками и их незаконному обороту» государственной программы «Обеспечение общественной безопасности в Республике Башкортостан» на 2015-2020 гг. Данная подпрограмма включает в себя отдельный раздел «Организация медицинской помощи населению, формирование регионального сегмента Национальной системы комплексной реабилитации и ресоциализации потребителей наркотических средств и психотропных веществ». В рамках реализации указанной подпрограммы Министерству здравоохранения Республики Башкортостан из республиканского бюджета выделено 2,2 млн р. на 2016 г. и предусмотрено по 2,2 млн р. на 2017-2020 гг.

В настоящее время во всех районах и городах республики приняты муниципальные программы и планы, которые включают в себя комплекс мероприятий по реабилитации и ресоциализации потребителей наркотических средств и психотропных веществ.

Республика Башкортостан отличается развитой государственной наркологической службой (1144 лечебных койки (+3), из них 142 реабилитационные, количество коек дневного стационара не изменилось и составляет 117) и значительным потенциалом негосударственного реабилитационного сектора.

В 2016 г. в системе наркологической службы Республики Башкортостан действовали наркологические диспансеры в гг. Стерлитамак (на 120 коек) и Уфа (375), 22 наркологических диспансерных отделения при центральных больницах гг. Кумертау (30), Нефтекамск (40), Октябрьский (27), Салават (67), Сибай (50) и центральных районных больницах Абзелиловского (20), Баймакского (10), Белебеевского (36), Белорецкого (25), Бирского (14), Буздякского (10), Давлекановского (15), Дуванского (15), Зианчуринского (15), Ишимбайского (25), Караидельского (10), Кигинского (15), Мелеузовского (30), Салаватского (10), Туймазинского (50), Учалинского (20) и Чишминского (20) районов, 74 взрослых и 13 детско-подростковых наркологических кабинетов при центральных районных больницах,



реабилитационный центр «Якты юл» («Светлый путь») в с. Юматово Уфимского района (95) и реабилитационное отделение в г. Стерлитамак (30). В составе наркологических учреждений функционирует химикотоксикологическая лаборатория в г.Уфа, оснащенная современным оборудованием.

В с. Савалеево Кармаскалинского района продолжает деятельность Государственное бюджетное учреждение Республиканский центр психолого-педагогической реабилитации и коррекции несовершеннолетних, злоупотребляющих наркотиками, в котором за 2016 г. прошли курс реабилитации 126 подростков (в 2015 г. – 105).

Таким образом, в государственной наркологической службе сформирован полный технологический цикл медико-социальной реабилитации больных наркоманией – от дезинтоксикации до реинтеграции в общество.

В 2016 г. в наркологической службе работало 168 психиатров-наркологов (в 2015 г. – 139), 26 психологов (20) и 10 (9) социальных работников.

В наркологических стационарах прошли лечение 813 человек (в 2015 г. – 956), в т.ч. 130 (161) прошли курс медико-социальной реабилитации. В 2016 г. снизилось количество больных наркоманией пролеченных в стационарах республики, что связано с уменьшением обращаемости пациентов за наркологической помощью.

Таблица 3.1

Сведения о лицах с диагнозом «наркомания», зарегистрированных в Республиканском наркологическом диспансере № 1 Министерства здравоохранения Республики Башкортостан, находившихся в ремиссии (в конце года)

	от 6 мес. до 1 года	от 1 до 2 лет	свыше 2 лет	Всего
2015 г.	776	656	766	2198
2016 г.	742	618	796	2156

По данным ГБУЗ РНД № 1 уменьшилось количество больных, прошедших и успешно закончивших реабилитацию (на 19,3 и 38,6% соответственно).

По сравнению с 2015 годом общее количество лиц, состоящих в ремиссии, снизилось на 1,3%, в группах с ремиссией от 6 мес. до 1 года и от 1 до 2 лет на 4,4% и 5,8% соответственно. Количество лиц, состоящих в ремиссии свыше 2 лет, увеличилось на 3,9%.

В 2016 г. показатели наркологической заболеваемости претерпели ряд изменений. Основная доля зарегистрированных больных с диагнозом наркомания – потребители других психостимуляторов.

По сравнению с 2015 г. снизилось количество лиц старше 18 лет, зарегистрированных с диагнозом «синдром зависимости от наркотических средств» на 7,7%. В 2016 г. наблюдается преобладающее количество лиц потребителей психостимуляторов.

Количество лиц, которым диагноз «синдром зависимости от наркотических средств (наркомания)» установлен впервые в жизни, уменьшилось на 10,8% по сравнению с 2015 г.

Число лиц, зарегистрированных с диагнозом «синдром зависимости от наркотических средств (наркомания)» в возрасте до 18 лет в 2016 г., увеличилось на 10,1%, при этом общее число больных сократилось на 7,6%. Число лиц, зарегистрированных с диагнозом «употребление наркотических средств с вредными последствиями», сократилось на 0,5%, в возрасте до 18 лет по сравнению с прошлым годом сократилось на 8,9%.

Средние показатели ремиссии после медико-социальной реабилитации в первые 2 года превышают 26% и сравнимы с мировыми показателями (21-23%).

Основными задачами наркологической службы к 2017 г. остаются:

- укрепление материально-технической базы наркологических учреждений;

- совершенствование системы лечения и реабилитации лиц, употребляющих психоактивные вещества без назначения врача;

- совершенствование системы подготовки специалистов в области лечения и профилактики наркологических заболеваний;

- совершенствование антинаркотической пропаганды и проведение мероприятий, направленных на формирование здорового образа жизни;

- совершенствование межведомственного взаимодействия с государственными и общественными организациями.

В республике достаточно развит негосударственный сектор реабилитационной помощи наркозависимым. Социальной реабилитацией наркозависимых занимается свыше 20 негосударственных организаций, которыми организовано более 30 реабилитационных центров для наркозависимых.

В 2016 г. по инициативе МВД по Республике Башкортостан вопросы совершенствования системы профилактики наркомании, лечения и медико-социальной реабилитации наркологических больных с развитием диагностического и реабилитационного направлений наркологической службы в Республике Башкортостан были рассмотрены на заседаниях антинаркотической комиссии Республики Башкортостан (28 марта, 15 июня и 21 сентября 2016 г.).



Оперативное взаимодействие государственного и негосударственного секторов регионального сегмента Национальной системы реабилитации и ресоциализации потребителей наркотических средств и психотропных веществ обеспечивает Координационный центр, созданный на базе Республиканского наркологического диспансера №1 Министерства здравоохранения Республики Башкортостан (руководитель – А.Ф. Сагидуллин). В центре организована республиканская телефонная «горячая линия» (тел.: 232-19-52), проводится консультирование наркопотребителей, их родственников и интересующихся граждан по вопросам лечения и реабилитации наркопотребителей. Всего в 2016 г. За консультациями обратилось 10700 человек (2015 г. – 8 000 чел.).

Одним из важных направлений в реализации государственной антинаркотической политики в Российской Федерации является система правового понуждения наркопотребителей к прохождению лечения и реабилитации. 25.05.2014 вступили в силу положения Федерального закона от 25.11.2013 № 313-ФЗ «О внесении изменений в отдельные законодательные акты Российской Федерации», концепция которого заключается в наделении судов в рамках как административного, так и уголовного судопроизводства правом возложения на наркопотребителя дополнительной обязанности пройти диагностику, профилактические мероприятия, лечение и реабилитацию.

В 2016 году судами республики рассмотрено 1385 дел об административных правонарушениях за потребление наркотических средств и психотропных веществ (2015 г. – 1767), вынесено 850 решений о возложении обязанности пройти диагностику, профилактические мероприятия, лечение от наркомании и (или) медицинскую и (или) социальную реабилитацию в медицинском учреждении в связи с потреблением наркотических средств, в порядке



ч.2.1 ст.4.1 КоАП РФ (2015 г. – 1074). Всего за уклонение от прохождения обязанности к административной ответственности по ст.6.9.1 КоАП РФ правоохранными органами привлечено 197 наркопотребителей (2015 г. – 117).

МВД по Республике Башкортостан Совместно с Государственным комитетом РБ по делам юстиции 23 сентября (г.Стерлитамак), 30 сентября (с.Языково Благоварского района), 7 октября (с.Мишкино Мишкинского района), 14 октября (с.Иглино Иглинского района) и 21 октября 2016 г. (г.Уфа) проведены зональные семинары-совещания с мировыми судьями, помощниками мировых судей, работниками аппарата судебных участков республики. В рамках данных мероприятий до участников мероприятий доведена информация об изменениях в реализации Федерального закона от 25.11.2013 № 313-ФЗ «О внесении изменений в отдельные зако-

нодательные акты Российской Федерации».

Таким образом, созданная в Республике Башкортостан система лечения и реабилитации наркозависимых объединяет государственные и негосударственные реабилитационные организации и учреждения, характеризующиеся непрерывной реализацией мер по их дальнейшему развитию. Республика Башкортостан имеет все необходимые условия для реализации проектов реабилитации наркопотребителей, формирования полноценного регионального сегмента Национальной системы комплексной реабилитации и ресоциализации.

4. АНАЛИЗ, ОЦЕНКА И ДИНАМИКА РЕЗУЛЬТАТОВ ДЕЯТЕЛЬНОСТИ В СФЕРЕ ПРОФИЛАКТИКИ НЕМЕДИЦИНСКОГО ПОТРЕБЛЕНИЯ ПСИХОАКТИВНЫХ ВЕЩЕСТВ

В Республике Башкортостан реализуются основные направления Стратегии государственной антинаркотической политики Российской Федерации до 2020 г., государственной программы «Противодействие незаконному обороту наркотиков», направленные на укрепление и совершенствование системы антинаркотической деятельности по существенному сокращению незаконного распространения и немедицинского потребления наркотиков, масштабов последствий их незаконного оборота для безопасности и здоровья личности, общества и государства.

Решению основных задач профилактики наркомании способствовала реализация мероприятий подпрограммы «Противодействие злоупотреблению наркотиками и их незаконному обороту» государственной программы «Обеспечение общественной безопасности в Республике Башкортостан» на 2015-2020 годы и ряда программ, включающих комплекс организационных, правоохранительных, профилактических и медицинских мероприятий.

Координацию работы по реализации государственной антинаркотической политики осуществляла антинаркотическая комиссия Республики Башкортостан, на заседаниях которой рассматривались вопросы своевременного выявления причин и условий, способствующих распространению наркомании и правонарушений, связанных с незаконным оборотом наркотиков, состояния наркологической помощи, регионального сегмента Национальной системы комплексной реабилитации и ресоциализации наркопотребителей, изучения складывающейся наркоситуации на территории муниципальных образований, а также совершенствования антинаркотической деятельности.

Вопросы предупреждения преступлений и правонарушений среди населения, формирования приоритетов здорового образа жизни, профилактики асоциального поведения рассматривались на заседаниях и совещаниях коллегиальных органов, Совета ректоров вузов, советов директоров учреждений начального и среднего профессионального образования.

Совместно с Комиссией по делам несовершеннолетних и защите их прав Администрации городского округа г.Уфа Республики Башкортостан осуществлена проверка общественных наркологических постов по профилактике наркомании, токсикомании, алкоголизма в профессиональных образовательных организациях г.Уфы.

В целях повышения уровня профилактической работы в образовательных учреждениях в Институте развития образования Республики Башкортостан на постоянной основе проводились курсы «Формирование здорового и безопасного образа жизни и профилактика социально-значимых заболеваний в образовательной среде» для заместителей директоров по воспитательной работе и социальных педагогов.

В 2016 г. в данном институте также состоялись курсы «Психологическое сопровождение личности в кризисных ситуациях». Занятия проводили практикующие психологи, слушатели принимали участие в мастер-классах «Тренинг позитивного мироощущения», «Способы использования релакса-

ционных техник», делились мнениями по поводу представленной темы на круглом столе «Проблема профилактики наркомании в молодежной среде». Курсы повышения квалификации завершились защитой и обсуждением проектных работ по теме «Психологические особенности наркозависимости и условия профилактики наркомании в молодежной среде», обменом опытом собственной деятельности участников курсов.

27 сентября образовательные учреждения республики приняли участие в Интернет-уроке «Профилактика наркомании в молодежной среде», направленном на распространение положительного опыта антинаркотической работы, в том числе посредством Интернета.

Вопросы профилактики наркомании включены в программы семинаров и курсы обучения для руководителей и преподавателей образовательных учреждений культуры и искусства, проводимые Республиканским учебно-методическим центром по образованию Министерства культуры РБ с участием сотрудников Управления по контролю за оборотом наркотиков МВД по РБ. Так, 20 сентября сотрудниками Управления по контролю за оборотом наркотиков МВД по РБ проведен семинар для 150 педагогов образовательных учреждений Министерства культуры РБ на тему «Наркоситуация в Республике Башкортостан и эффективные методы профилактики наркомании в образовательной среде».

В Мелеузовском районе специалисты по делам молодежи приняли участие в семинарах «Повышение стрессоустойчивости и профилактика эмоционального выгорания педагогов», «Роль тренера в становлении личности ребенка», «Укрепление у подростков позитивных жизненных установок и мотивации на здоровый образ жизни».

В рамках информационно-профилактического направления медицинскими, образовательными организациями, органами молодежной политики, органами внутренних дел Республики Башкортостан организованы лекции с демонстрацией фильмов, беседы.

В 2016 году Управлением по контролю за оборотом наркотиков МВД по РБ и Министерством образования РБ изданы памятки «Все в твоих руках», призванные помочь подросткам стать независимой личностью, противостоять предложению совершить пробу наркотика. Средства наглядной агитации по формированию здорового образа жизни были также разработаны органами молодежной политики и волонтерами Абзелиловского, Аскинского, Благоварского, Гафурийского, Калтасинского, Кугарчинского, Мишкинского, Салаватского, Татышлинского, Чишминского районов, городов Агидель, Нефтекамск, Уфа и др.

Просветительская работа антинаркотической направленности также осуществлена учреждениями сферы культуры. Библиотеки, музеи республики в 2016 г. активно принимали участие в работе по профилактике наркомании посредством чтения лекций, проведения бесед, круглых столов, мультимедийных уроков, показа тематических фильмов, оформления тематических уголков.

В течение года демонстрировались спектакли антинаркотической направленности «Семья вурдалака» в Национальном молодежном театре имени М. Карима, «Цена счастья» в Башкирском государственном академическом театре драмы имени М. Гафури, «Чума XXI века@zhizni.NET» в Стерлитамакском театральном-концертном объединении, «Конец игры» в Салаватском государственном башкирском драматическом театре и др.

С целью повышения эффективности информационных мероприятий внедряются интерактивные формы работы, в ходе которых аудитория, прежде всего дети, подростки и молодежь, вовлекаются в процесс обсуждения проблемы, причин распространения наркомании, способов отказа от совершения проб психоактивных веществ. В этом направлении активно развивается Центр социально-психологической помощи семье, детям и молодежи «Откровение» молодежно-подросткового клуба «Самоцветы» г.Кумертау. В течение 2016 г. центром проведены блок-игры «Рука судьбы», проблемно-ценностные игры «Проффбург», форум «Время действовать вместе», дискуссии «Трезвость – норма жизни», джефф-клуб «Сладкая ложь», деловая игра «Я выбираю жизнь» и др.

Психологические тренинги и коррекционные занятия, направленные на повышение мотивации подрастающего поколения к здоровому образу жизни, проведены специалистами молодежной политики г.Уфы, ЗАТО г.Межгорье, Баймакского и Салаватского районов и др. В Янаульском районе подобные профилактические мероприятия проведены для работающей молодежи в организациях «ЯнаулТеплоэнерго» и «Башинформсвязь».

Формирование здорового образа жизни и активной антинаркотической позиции среди детей, подростков и молодежи являются основными целями комплексных программ, реализуемых в ряде городов и районной. Так, в Белорецком районе действует программа «Университет здоровья», в Белебеевском районе – программа «Все в твоих руках», в районах г. Уфы – программы «Линия Жизни», «Культура здоровой жизни», «Секреты здоровья», «В жизнь без наркотиков», «Вместе за здоровое будущее».

Специалистами подростковых клубов Октябрьского района г.Уфы реализуются социальные проекты «Здоровым быть здорово!» (цель проекта – популяризация и привлечение внимания детей, подростков, молодежи к здоровому образу жизни); «Ребята нашего двора» (цель проекта – привлечение детей и молодежи к занятиям физической культурой и спортом по месту жительства); «Жить законно, верно и модно» (цель проекта – профилактика правонарушений среди подростков и родителей).

Комплексные мероприятия и широкомасштабные акции также способствуют формированию антинаркотического мировоззрения у подростков и молодежи.

В целях пропаганды здорового образа жизни, развития творческих и физических способностей и волевых качеств учащихся, широкого использования массовых видов спорта для укрепления здоровья в апреле во всех образовательных организациях республики проведены мероприятия традиционной Недели здоровья под девизом «Башкортостан – территория здоровья!».

С 10 по 20 мая во всех муниципальных районах и городах республики органами и учреждениями молодежной политики проведена молодежная акция «СТОП ВИЧ», в рамках которой были организованы информационно-разъяснительные мероприятия, конференции, круглые столы, флешмобы, видеопозаказы, конкурсы рисунков, фестивали, спортивные соревнования, распространены буклеты и красные ленточки. Общий охват составил более 27 тысяч человек.

Министерством здравоохранения РБ, Республиканским центром по профилактике и борьбе со СПИДом и инфекционными заболеваниями, Министерством молодежной политики и спорта РБ с 16 по 31 мая проведена Республиканская молодежная акция, посвященная Всемирному дню памяти жертв СПИДа. Акция прошла в Мелеузовском, Бирском, Белорецком районах, городах Кумертау, Салават, Нефтекамск, Октябрьский, Сибай и др. В рамках акции был организован показ фильма, мастер-класс об отношениях, концерт, интеллектуально-творческий конкурс-квест. Общий охват более 2500 человек.

В рамках акции «За здоровье и безопасность наших детей» в республике проведено 240 форумов, 320 конференций, 764 круглых стола, 430 оздоровительных, 3755 культурно-развлекательных, спортивных и иных досуговых мероприятий, 1679 антинаркотических лекций, 1054 тематических родительских собрания.

Традиционно состоялся ряд мероприятий, приуроченных к Международному дню борьбы с наркоманией и наркобизнесом, комитетами по делам молодежи администраций городских округов и муниципальных районов Республики Башкортостан проведено 58 акций с охватом около 24 тысяч человек.

27 июня парке «Лесоводов Башкирии» г. Уфы состоялся квест «Город без наркотиков». Более 100 детей и подростков из молодежных клубов республики стали участниками спортивно-приключенческой игры, направленной на организацию активного позитивного досуга, формирование у подростков ценностного отношения к здоровью, нетерпимости к употреблению психоактивных веществ.

Подростки и молодежь Аскинского района с 15 ноября по 15 декабря приняли участие в месячнике по профилактике наркомании, Благовещенского района – в городской широкомасштабной акции «Будущее в наших руках», Дюртюлинского района – в масштабном мероприятии по профилактике наркомании и правонарушений «Эстафета здоровья».

Подростковым клубом совместно с Молодежным советом и администрацией Верхнекигинского сельсовета Кигинского района проведена широкомасштабная акция «Быть здоровым, жить активно – это сильно, позитивно», а в г.Агидели состоялась городская акция «Город без наркотиков». Специалистами Дворца молодежи г.Октябрьский организованы акции «Молодежь за ЗОЖ», «Лента жизни», «Сохрани себя и свое будущее», «Здоровье, ценности, успех».

Большое внимание уделяется вовлечению наиболее активной части мо-

лодежи в деятельность по профилактике наркомании. С данной целью в феврале 2016 г. объявлен республиканский тур ежегодной Всероссийской Олимпиады научных и студенческих работ в сфере профилактики наркомании и наркопреступности. На конкурс было представлено 117 работ из гг.Уфа, Стерлитамак, Нефтекамск, Агидель, Межгорье, Мелеуз, Октябрьский, Сибай, Белебей, Салават, Кумертау, Давлеканово; муниципальных районов Чекмагушевский, Туймазинский, Дюртюлинский, Бакалинский, Дуванский, Стерлитамакский, Федоровский, Ишимбайский, Уфимский, Кушнаренковский, Белорецкий, Нуримановский, Зианчуринский. В Олимпиаде приняли участие учащиеся, педагоги и психологи средних общеобразовательных школ, гимназий, профессиональных училищ, средних специальных и высших учебных заведений муниципальных образований республики.

Специалистами Городского центра психолого-медико-социального сопровождения «ИНДИГО» с 20 апреля по 25 ноября 2016 г. проведен городской конкурс социальной рекламы антинаркотической направленности в рамках реализации социального проекта «Стук в ворота души». Творческие работы участников были представлены по двум номинациям: «Наркотики – смертельный приговор», «Социальные сети – замена реальной жизни?».

С 2012 года в республике действуют волонтерские антинаркотические группы, которыми совместно со специалистами молодежной политики проводятся профилактические лекции, беседы с ровесниками, молодежные акции «Все в твоих руках», «Я за ЗОЖ», «Здоровье – фактор успеха», «Детям планеты – мир без наркотиков», «Лента жизни», «Сохрани себя и свое будущее», «Здоровье, ценности, успех», флешмобы, круглые столы.

В Бакалинском районе участниками антинаркотического движения являются 80 представителей молодежных общественных объединений.

Волонтерскими и общественными организациями Бирского района проведено более 320 молодежных общественно-значимых акций и мероприятий, направленных на профилактику наркомании. Самые крупные их них – видео-акция «Выбери свой путь», молодежный конкурс социальной рекламы «Открытый мир», круглый стол для студентов Бирского медико-фармацевтического колледжа на тему «Молодежь и здоровый образ жизни».

Заметную роль в антинаркотической деятельности играют активисты волонтерских движений «Беспокойные сердца» Благовещенского района, «Белая река» г.Кумертау, «Свобода» Кушнаренковского района, «Сила города» г.Салавата, молодежных объединений Дуван-



ского, Зианчуринского, Илишевского, Мишкинского, Нуримановского, Стерлибашевского, Татышлинского, Янаульского района, гг.Агидель, Октябрьский, Уфа и др.

Волонтеры активно участвовали в конкурсе агитбригад в Янаульском районе («Шаг за шагом в здоровое будущее»), в Октябрьском районе г. фы: «Жизнь – это дорога. Выбирай правильный путь!» (среди учреждений среднего профессионального образования), «Мы – за здоровое будущее!» (среди общеобразовательных учреждений), «В кадре – ЗДОРОВЬЕ и СПОРТ!» (среди подростковых клубов).

Актуальным направлением добровольческой деятельности является работа по выявлению и блокировке пронаркотических сайтов. Данная работа осуществлялась волонтерами Белорецкого (акция «Чистый интернет») и Аургазинского районов. Волонтерами г.Октябрьского в 2016 году в прокуратуру направлено 48 отчетов с 384 ссылками на сайты.

Акции по закрашиванию рекламы наркотических средств, размещенной на фасадах зданий, были проведены добровольцами Белорецкого района (акция «Спайс убивает»), г.Нефтекамска (акция «Delete»). В течение 2016 года на территории Октябрьского района организованы антинаркотические акции «Чистая стена» и «Антиспайс», в рамках которых выявлено и устранено более 130 надписей рекламного характера по продаже наркотических средств.



14 декабря проведена встреча руководства Управления по контролю за оборотом наркотиков МВД по Республике Башкортостан и Башкирского государственного медицинского университета по вопросам профилактики наркомании в молодежной среде с активистами вузов г.Уфы. В ходе мероприятия обсуждались вопросы правовых аспектов противодействия наркопреступности, меры по профилактике наркомании в молодежной среде.

В целях дальнейшего совершенствования добровольческой антинаркотической деятельности Министерством молодежной политики и спорта РБ совместно с МВД по РБ реализован антинаркотический проект «Школа волонтеров», предусматривающий ежемесячные тренинги, семинары, мастер-классы, встречи с интересными людьми. Работа велась по пяти направлениям: «Научная работа», «Журналистика», «Социальная реклама», «Анти-



наркотическая пропаганда в Интернет-ресурсах», «Организация и проведение социальных антинаркотических акций».

12 мая проведен Республиканский молодежный форум «Выбор молодых – наука, творчество, здоровье!» с охватом 150 чел. Участниками форума стали активисты волонтерского антинаркотического движения Республики Башкортостан, студенты образовательных организаций высшего и профессионального образования Республики Башкортостан, победители республиканского тура Всероссийской Олимпиады научных и студенческих работ в сфере профилактики наркомании и наркопреступности.



В августе в детском оздоровительном центре «Горное эхо» г.Кумертау Министерством молодежной политики и спорта Республики Башкортостан проведен республиканский антинаркотический волонтерский лагерь «Белая река-2 или режиссируй настоящим» для участников проекта «Школа волонтеров». В программу лагеря были включены интеллектуальные, проблемно-

ценностные, деловые игры, психологические тренинги, мастер-классы специалистов, направленные на получение знаний, умений, навыков в области профилактики наркомании, обучение волонтеров технологиям решения проблем и способам достижения максимальной эффективности при проведении профилактической работы, пропаганде здорового образа жизни.

23-25 сентября проведен Республиканский слет волонтеров, пропагандирующих здоровый образ жизни. Участниками Слета стали кураторы и лидеры волонтерских организаций в муниципальных образованиях Республики Башкортостан, образовательных организациях высшего и профессионального образования Республики Башкортостан.

Профильные смены для активистов волонтерских движений состоялись также в Стерлибашевском («Будь с нами!») и Ишимбайском («Сила нового поколения») районах.

В Янаульском районе в целях продолжения и активизации работы волонтерского движения РОМДД «Вместе» разработан социально-культурный проект «В ногу со временем».

В Калтасинском районе проведены спортивно-туристический слет Совета старшеклассников, творческий вечер волонтеров «Мы вместе», где ребята защищали антинаркотические проекты, выступали с агитбригадами.

В Туймазинском районе в целях формирования социальной ответственности подростков и молодежи проведен образовательный антинаркотический форум «Содействие». Работа форума была построена на 2 образовательных площадках: «Волонтерство» и «Профилактика асоциальных явлений». По итогам форума в г. Туймазах создано местное отделение волонтерского движения «Волонтеры-медики».

Для стимулирования антинаркотической деятельности молодежи Министерством молодежной политики и спорта Республики Башкортостан проведен ряд конкурсов:

– Республиканский конкурс среди негосударственных организаций на лучшую программу по профилактике наркомании и формированию здорового образа жизни в Республике Башкортостан. Победителем стал проект социальной городской многоэтапной профилактической акции «Трезвая дружина» Общественного Совета при отделе МВД России по г.Нефтекамск. Основная цель данного проекта – активизация деятельности общественных организаций и жителей г. Нефтекамска по пропаганде здорового образа жизни, расширению территорий трезвости, свободных от алкоголя, табака и наркотиков. В рамках данного проекта проводятся рейды, создан социальный видеоролик.

– Республиканский конкурс «Волонтер года в сфере пропаганды здорового образа жизни, профилактики наркомании, алкоголизма, ВИЧ-инфекции в молодежной среде».



– Республиканский конкурс «Башкортостан без наркотиков» на лучшую антинаркотическую пропаганду среди молодежи. Конкурс проведен по номинациям «Лучшее средство наглядной агитации по профилактике наркомании и пропаганде здорового образа жизни», «Видеоролики», «Блог Стоп» (выявление и блокировка сайтов пронаркотической направленности). На конкурс были приняты 95 работ, авторы 14 из них стали победителями.

Таблица 4.1

Итоги Республиканского конкурса «Волонтер года в сфере пропаганды здорового образа жизни, профилактики наркомании, алкоголизма, ВИЧ-инфекции в молодежной среде»

Номинация «Лучшая волонтерская команда»	
1 место	Группа «Здрайверы» Объединения клубов для детей, подростков и молодежи «Дети плюс» г.Уфы
2 место	Центр развития молодежного волонтерства «Логос» г.Стерлитамак
3 место	Волонтерская команда «Крылья надежды» Стерлитамакского межотраслевого колледжа
Номинация «Лучший руководитель волонтерского движения»	
1 место	Гадельшин Т.М., заведующий сектором развития добровольческого движения Городского центра психолого-медико-социального сопровождения «ИНДИГО» г.Уфы
2 место	Холодова Э.О., руководитель волонтерской команды «Добровольцы Добрых Дел» Объединения клубов для детей, подростков и молодежи «Диалог» г.Уфы
3 место	Недопекина Е.А., руководитель волонтерского общественного движения «ВМЕСТЕ» Дворца молодежи г.Октябрьский
Номинация «Лучший волонтер – пропагандист ЗОЖ»	
1 место	Савина Александра, студентка Салаватского индустриального колледжа
2 место	Алексеева Надежда, учащаяся гимназии № 1 г.Благовещенска
3 место	Бурангулов Радим, студент Октябрьского нефтяного колледжа им.С.И. Кувыкина



27 октября состоялось заседание конкурсной комиссии по присуждению молодежной премии им. В.И. Кокина, которая проводится в целях поддержки молодых ученых, творческой молодежи, инициативных групп, специалистов различных направлений, активизации их участия в антинаркотической деятельности. В 2016 г. конкурсной комиссии было представлено 29 работ, со-

искателями премии стали специалисты в сфере образования, здравоохранения, молодежной политики, спорта, культуры, средств массовой информации, активисты волонтерских объединений в возрасте от 16 до 35 лет. В состав комиссии вошли представители аппарата антинаркотической комиссии РБ, МВД по РБ, Министерства молодежной политики и спорт РБ, Министерства образования РБ, Министерства здравоохранения РБ, Министерства культуры РБ, Агентства по печати и средствам массовой информации РБ.

Таблица 4.2

**Итоги конкурса по присуждению молодежной премии
им. генерал-лейтенанта полиции В.И. Кокина
в области профилактики наркомании и борьбы с наркопреступностью**

Премия	Ф.И.О., место учебы/работы	Направление профилактической работы
Первая премия (30 тысяч рублей)	Файзуллина Г.С., социальный педагог СОШ № 8 г.Сибая	Создание единого образовательного пространства «Семья-ребенок-школа»
Вторая премия (20 тысяч рублей)	Творческий коллектив Лицея № 1 г.Стерлитамака (Амирова И.Р., Галиева С. Р., Яковлева Е.П.)	Комплексная профилактическая работа в образовательном учреждении
	Романова Н.О., социальный педагог, педагог-психолог подросткового клуба «Северный» ОКДПМ «Диалог» г.Уфы	Комплексная профилактическая работа в учреждении дополнительного образования
Третья премия (10 тысяч рублей)	Ханипова Р.М., психолог службы социально- психологической помощи семье, детям и молодежи «Надежда» Дворца молодежи г.Октябрьский	Противодействие распространению пропаганды наркотиков в сети Интернет
	Спевак М.В., заместитель директора Центра развития творчества детей и юношества г.Стерлитамака	Создание оптимальных информа- ционно-психологических условий для решения задач антинаркотиче- ской деятельности обучающихся

Одним их приоритетных направлений является повышение роли семьи в профилактике наркомании. В 2016 г. данному направлению профилактической работы уделялось особое внимание Объединением клубов для детей, подростков, молодежи «Апельсин» и молодежным центром «Тамыр» г.Уфы. Специалистами проведены родительские собрания, «круглые столы», интерактивные лекции и беседы на темы «Как говорить так, чтобы дети слушали вас», «Неизбежные конфликты между детьми и родителями: кто должен выиграть?», «Помощь ребенку в профессиональном самоопределении», «Основы психологии подростка», «Куда обратиться за помощью?», «Эти страшные спайсы», тренинги «Детско-родительские отношения», «Друзья наших детей», «Особенности взаимоотношений детей и родителей» и др.

В Дуванском районе состоялся цикл бесед «Роль семьи в воспитании подростков», «Что знаете, вы, родители о социальных сетях?» и др.

26 ноября представители МВД по РБ приняли участие в ежегодном общеуниверситетском собрании 400 родителей первокурсников Башкирского государственного педагогического университета им.М. Акмуллы при ректоре университета профессоре Асадуллине Р.М. В ходе собрания родители проинформированы о наркоситуации в республике, последствиях и признаках потребления наркотических средств.



Министерством образования РБ совместно с МВД по РБ были изданы информационный справочник для родителей и памятка «Защитить сердцем».

Одним из основных направлений профилактики наркомании является патриотическое воспитание молодежи. В августе 2016 года МВД по РБ совместно с Министерством образования РБ и администрацией

Благовещенского района республики организована смена военно-патриотического лагеря «Юный спецназовец». В течение недели лучшими специалистами республиканских органов внутренних дел, МЧС России, Федерации смешанного боевого единоборства проведены занятия по общей физической подготовке, рукопашному бою, строевой подготовке с 80 подростками из 13 городов и районов республики. В программу смены вошли индивидуальные и групповые спортивные соревнования, поездки на базу ОМОН МВД по РБ и в Центр профессиональной подготовки УЮИ МВД России с прохождением «полосы препятствий» и соревнованиями по стрельбе из пневматических винтовок. Итогом смены и испытанием на выносливость стала военно-спортивная игра «Зарница». По окончании работы лагеря «Юный спецназовец» проведено анкетирование его воспитанников. Со слов «юных спецназовцев», лагерь научил их быть дисциплинированными, более уверенными в своих силах, стойкими, сплоченными. Около 20 воспитанников лагеря выразили желание в будущем служить в правоохранительных органах и Вооруженных силах РФ. Самые яркие моменты лагеря нашли отражение в изданном буклете «С надеждой на будущее», который направлен во все муниципальные образования республики.



Профильные лагеря «Юный спецназовец» проводятся в республике на протяжении десяти лет в рамках проекта «Неприкосновенный запас – дети Башкортостана». Одноименные районные и городские лагеря состоялись в Аскинском, Аургазинском, Белебеевском, Гафурийском, Ишимбайском, Калтасинском, Кигинском, Нуримановском, Федоровском и других районах и городах республики.

Работа, направленная на воспитание социально ответственных граждан, не ограничивается проведением летних профильных лагерей, а продолжается в патриотических клубах, действующих во всех муниципальных образованиях республики. Наиболее активными из них являются военно-патриотические клубы, кружки и объединения «БАРС» Балтачевского района, «Беркут» Белебеевского района, «Факел» Белокатайского района, «Юнармия» Дюртюлинского района, «Гренада» Ермекеевского района, «Рысь» Караидельского района, «Патриот» Учалинского района, «Отечество» г.Стерлитамака.



Центром патриотического воспитания молодежи г.Уфы проведены военно-патриотические сборы подростков группы «социального риска» «Заря» для 120 несовершеннолетних мальчиков и «Юлдаш» для 80 несовершеннолетних девочек.

Министерство образования РБ реализует проект Приволжского Федерального округа «Зарница Поволжья». Данное мероприятие проводится в четыре этапа: школьный, муниципальный, зональный и республиканский.

Основными задачами Слета являются:

- вовлечение молодежи в занятия военно-прикладными видами спорта, укрепление их физического развития;

- воспитание у молодежи высоких морально-психологических качеств;

- воспитание чувства взаимовыручки и товарищеской поддержки;



- подготовка к службе в Вооруженных Силах Российской Федерации;

- привлечение детей, подростков и учащейся молодежи к мероприятиям, посвященным 70-й годовщине Победы в Великой Отечественной войне 1941-1945 годов.

Широкий масштаб приобрели военно-патриотические игры «Зарница», состоявшиеся в Бижбулякском, Дуванском, Ишимбайском, Кушнаренковском, Салаватском, Татышлинском и других муниципальных образованиях республики.

В Стерлитамакском районе ведется активная работа по патриотическому воспитанию молодого поколения, совместно с Союзом участников вооруженного конфликта в Чеченской Республике «Набат», Союзом ветеранов спецназа «Братство краповых беретов», Федерацией бокса Стерлитамакского района проведены учебно-тренировочные занятия, уроки мужества.



В Татышлинском районе состоялся месячник военно-патриотического воспитания граждан, оборонно-массовой и спортивной работы, а в Туймазинском районе специалистами службы социально-психологической помощи семье, детям, молодежи «Райдо» реализуется социально-культурный проект «Патриотизм молодежи – будущее Отечества» с общим охватом 8034 чел.

Специалистами Дворца молодежи г.Октябрьский организован военно-спортивный конкурс «Молодо – не зелено».

Особое место в пропаганде здорового образа жизни и профилактике наркомании отводится организации летней занятости и досуга подростков.

Министерством образования РБ совместно с Министерством культуры РБ, Министерством здравоохранения РБ и МВД по РБ проведены республиканские профильные смены:

- «Летняя творческая школа Благотворительного фонда В. Спивакова в Республике Башкортостан» для более 100 талантливых детей и молодежи (30 мая - 19 июня, Санаторно-оздоровительный лагерь «Салют»);

- «Безопасные дороги. Регион 102» для более 200 юных инспекторов движения (1-21 июня, Детский оздоровительный лагерь «Зарница» Благовещенского района);

- «Код безопасных каникул. Регион 102» для 80 несовершеннолетних, состоящих на учете в органах внутренних дел, а также находящихся в социально опасном положении (26 июля - 15 августа, Загородный оздоровительный лагерь «Ручеек» Ермекеевского района).

С целью сохранения духовного наследия башкир в 11 загородных лагерях, 135 центрах с дневным пребыванием 33 районов республики была орга-

низована профильная смена «Йяйляу» с общим охватом свыше 2,5 тыс. детей.

Республиканскими учреждениями дополнительного образования детей в течение лета были организованы палаточные, профильные лагеря «Юный спасатель» по программе школы безопасности (совместно с МЧС России по РБ), «Юный геолог» (совместно с Министерством природопользования РБ), «Звездный городок» (для детей с ограниченными возможностями здоровья), «Соцветие курая» (для детей, занимающихся учебно-исследовательской работой), «Юный эколог», «Юный техник» (для одаренных детей) и др.



Органами молодежной политики Караидельского района в летний период организован профильный палаточный лагерь «Вместе с нами» для детей и подростков, находящихся в трудной жизненной ситуации, из малообеспеченных, многодетных, неполных и неблагополучных семей с охватом 80 человек. В Нуримановском районе – профильно-спортивный лагерь «Поворот».



Значимый вклад в воспитание детей осуществляют учреждения дополнительного образования детей. На сегодняшний день в системе образования функционируют 219 учреждений с долей охвата детей, занимающихся по дополнительным образовательным программам, 77,8 % от общего количества детей в возрасте от 5 до 18 лет.

Развитие получают различные направления детского творчества – художественное, научно-



техническое, эколого-биологическое, туристско-краеведческое. Республиканскими учреждениями дополнительного образования детей сформирован комплекс разносторонних конкурсов, олимпиад, выставок, фестивалей и соревнований. Выстроенная система обеспечивает как развитие способностей ре-

бенка, так и формирование у него интереса и мотивации к творческим, интеллектуальным и спортивным достижениям.

Значительное внимание уделяется развитию детско-юношеского спорта. Во всех городах и районах республики состоялись спортивные мероприятия, спартакиады, соревнования, эстафеты, спортивные фестивали, соревнования по настольному теннису, полиатлону, волейболу, футболу, пулевой стрельбе, лыжным гонкам, армспорту, гиревому спорту, плаванию, скалолазанию, каратэ, легкой атлетике, хоккею, ачери-биатлону, турниры по национальной борьбе курэш, легкоатлетический пробег, зарядки с чемпионами, велопробеги.

Так, в г.Нефтекамске было проведено 224 спортивно-массовых мероприятия, в которых приняло участие около 33000 человек. Среди них наиболее значимые – полуфинал Чемпионата России по мотогонкам на льду, Чемпионат и Первенство Республики Башкортостан по тхэквондо, Всероссийский турнир по боксу среди юношей 2000-2001 г.р., финал Спартакиады школьников по волейболу, Чемпионат и Первенство Республики Башкортостан по плаванию, Первенство республики по волейболу среди девушек, Первенство России по хоккею с шайбой ВХЛ и МХЛ (12 туров), Всероссийский Нефтекамский лыжный марафон, Всероссийский легкоатлетический марафон, Этап кубка Республики Башкортостан по мотокроссу.



30 июня в парке отдыха «Ильмурино» проведен молодежно-спортивный фестиваль «Активное лето». В рамках фестиваля работали площадки по экстремальным видам спорта.



В рамках профилактического молодежного марафона «Молодежь за ЗОЖ» в течение лета проведена акция «Активные выходные», в которой приняли участие 18 городов и сел республики. Активистами АНФСО «Воркаут Башкортостан» организованы 4 выездные акции в Иглинский, Кармаскалинский, Стерлибашевский районы и г.Октябрьский.

10 сентября в г.Уфе проведен Евразийский воркаут-фестиваль, в рамках которого был установлен новый рекорд России по массовому отжиманию от пола. Книгой рекордов России зафиксирован 2131 участник.

С целью предупреждения немедицинского потребления наркотических средств на ранней стадии в общеобразовательных организациях республики проведено добровольное освидетельствование на предмет выявления потребителей наркотических средств и психотропных веществ среди учащихся.

Учреждением, занимающимся комплексной реабилитацией и ресоциализацией несовершеннолетних, является Республиканский центр психолого-педагогической реабилитации и коррекции несовершеннолетних. В Центр принимаются несовершеннолетние в возрасте от 12 до 16 лет, нуждающиеся в психолого-медико-педагогической и медико-социальной реабилитации. Центр рассчитан на 25 человек, процесс реабилитации длится от 50 дней до 6 месяцев. За период существования центра реабилитацию прошли 580 несовершеннолетних из городов и районов Республики Башкортостан (в том числе за 2016 год – 126 детей).

Информационное сопровождение проводимых субъектами профилактики мероприятий осуществляли городские и районные печатные издания, республиканские и городские телеканалы, радиоканалы, Интернет-сайты администраций городов и районов республики.

На страницах газет созданы специальные рубрики «Дежурные службы», «Закон и право», «Криминал-хроника», «Прокуратура информирует», «Будем здоровы», «Наркотикам – нет!» и т.д., в которых размещаются тематические материалы. Издаются тематические полосы. Тематические материалы дублируются и на сайтах СМИ.

В рамках материалов, направленных на профилактику употребления наркотических средств, указываются телефоны специальных служб.

На базе информационного агентства «Башинформ» регулярно проводятся тематические пресс-конференции. Так, 19 января состоялась пресс-конференция на тему «Социологическое исследование причин потребления наркотиков. Социальная адаптация наркозависимых». 15 декабря проведена пресс-конференция по проекту «Здоровая семья», цель которой – повышение



антинаркотической грамотности населения и активизация потенциала внутрисемейной профилактики наркомании.

В 2016 г. на страницах периодических печатных СМИ опубликовано 13391 материалов на тему профилактики наркомании и пропаганды здорового образа жизни.

В информировании населения о негативных медицинских и юридических последствиях потребления синтетических наркотиков, в том числе потенциально опасных психоактивных веществ, а также курительных смесей, особую актуальность приобретает информационно-просветительская деятельность электронных СМИ. В эфире телеканала «БСТ» в 2016 г. было размещено порядка 80 новостных сюжетов. В эфире «БСТ» демонстрируются 5 социальных роликов с указанием телефонов для обращений граждан о незаконном распространении наркотиков и наркосодержащих веществ.

Данная проблема обсуждалась на телеканале «БСТ» в программах «Дознание», «Телецентр».

В данном направлении активно работают и радиоканалы. На каналах «Юлдаш», «Спутник ФМ» прозвучало более 80 сообщений в информационных выпусках. Проблема систематически освещается в еженедельной программе «Новый путь» – совместном проекте радио «Юлдаш» и фонда «Здоровая жизнь», где размещаются комментарии специалистов-наркологов, психоневрологов, откровенные рассказы находящихся на лечении в центре реабилитации молодых людей, их близких. Тема борьбы с наркоманией обсуждалась в прямом эфире радиоканала «Юлдаш» в программе «Открытая студия».

На новостной ленте ИА «Башинформ» размещено 116 информационных материалов.

Журналисты Республики Башкортостан приняли участие в республиканском конкурсе на лучшее освещение темы профилактики наркомании и пропаганды здорового образа жизни. Победителем среди республиканских периодических печатных изданий стала редакция журнала «Башкортостан кызы»; среди городских, районных изданий – редакция газеты «Туймазинский вестник»; среди теле-радиоканалов – МАУ «Чекмагуш ТВ» (корреспондент Махьянова М.А.).

В соответствии с республиканской антинаркотической программой на 2015-2020 годы Министерством молодежной политики и спорта республики совместно с МВД по Республике Башкортостан изготовлены социальные аудио, видеоролики антинаркотической направленности с указанием телефона доверия МВД по РБ, воздействие которых нацелено на молодежную аудиторию. В настоящее время данные ролики демонстрируются в средствах массовой информации Республики Башкортостан.

В целях привлечения общественности к участию в противодействии незаконному обороту наркотиков и профилактике их немедицинского потребления, организации работы по приему оперативной информации, во взаимодействии с министерствами и ведомствами Республики Башкортостан проведена Всероссийская антинаркотическая акция «Сообща, где торгуют смертью». В рамках акции – работа «телефонов доверия» органов внутренних дел, учрежде-

ний образования, здравоохранения, молодежной политики и спорта, социально-психологических центров, военных комиссариатов, традиционных религиозных конфессий, администраций муниципальных образований республики; проверка поступившей информации, проверка мест массового пребывания несовершеннолетних и молодежи, осуществление волонтерами мониторинга сети Интернет с целью выявления пронаркотических сайтов.

Таким образом, в Республике Башкортостан продолжена работа, направленная на профилактику наркомании посредством проведения информационно-пропагандистской работы, повышение психологической устойчивости детей, подростков и молодежи к наркотикам, создание благоприятных условий для самореализации подрастающего поколения. Учитывая, что распространение наркомании требует постоянного повышения уровня организационных и практических мер профилактического характера, основными задачами, стоящими перед антинаркотической комиссией Республики Башкортостан, МВД по РБ и другими субъектами профилактики являются:

- подготовка специалистов в области профилактики наркомании;
- активное противодействие распространению пропаганды наркотических средств в сети Интернет;
- повышение роли средств массовой информации в антинаркотической пропаганде;
- повышение роли семьи в профилактике наркомании посредством развития устойчивых эмоциональных связей в семье, осознания семейных ценностей и адекватной воспитательной антинаркотической стратегии.

5. АНАЛИЗ, ОЦЕНКА И ДИНАМИКА СИТУАЦИИ В СФЕРЕ ПРОТИВОДЕЙСТВИЯ НЕЗАКОННОМУ ОБОРОТУ НАРКОТИКОВ

Развитие наркоситуации определяется сочетанием многих социальных процессов, к числу важнейших из которых относится изменение криминогенной обстановки. В структуре преступности прослеживаются разнонаправленные тренды: разные категории преступлений стремятся к численному росту, к снижению, либо имеют волнообразную динамику. Регистрируемая наркопреступность имеет тенденцию к росту, коррелируя при этом с преступностью лиц, ранее совершавших преступления, с преступностью граждан, находившихся в состоянии опьянения, и отчасти – с преступностью иностранцев и лиц без гражданства (таблица 5.1).

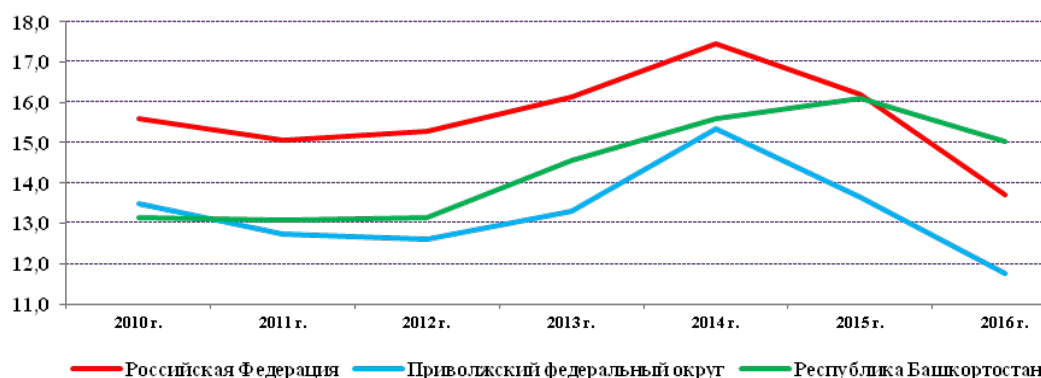
Таблица 5.1

Общее количество и отдельные категории преступлений, зарегистрированных на территории Республики Башкортостан в 2010-2016 гг.

Показатели		2010 г.	2011 г.	2012 г.	2013 г.	2014 г.	2015 г.	2016 г.
Зарегистрировано преступлений всего		72297	68471	65418	52378	53111	70938	65343
тяжкие и особо тяжкие		16277	15601	14434	10932	11474	12793	12120
совершено	несовершеннолетними	1865	1618	1354	1 444	1224	1195	1273
	ранее совершавшими преступления	16925	17524	21491	19 663	19628	18344	20549
	в состоянии алкогольного, наркотического или токсического опьянения	9278	9158	11823	14281	15025	15882	19353
	иностранцами	369	287	309	330	354	288	355
убийства и покушения		403	377	379	390	392	355	320
изнасилования		159	122	208	109	135	131	117
кражи		29368	28141	26007	20251	19668	28682	24664
мошенничества		5588	5636	5774	2294	3399	7951	5981
грабежи		3261	2862	1889	1448	1219	1423	1408
разбойные нападения		404	391	290	304	243	301	293
хулиганства		188	138	107	90	73	71	46
незаконный оборот оружия		761	755	699	523	566	544	575
незаконный оборот наркотиков		5342	5315	5344	5918	6353	6560	6108
доля наркопреступлений среди всех преступлений, %		7,4	7,8	8,2	11,3	12,0	9,2	9,4

В 2016 г. на территории Республики Башкортостан зарегистрировано 6 108 наркопреступлений (–6,9% к показателю 2015 г.), в т.ч. тяжких и особо тяжких – 4 914 (–547), связанных со сбытом наркотических средств и психотропных веществ – 4 130 (–173), с содержанием наркопритонов – 26 (–3), с оборотом сильнодействующих веществ – 6 (–11), с легализацией доходов, полученных преступным путем, – 6 (–2), с контрабандой психоактивных веществ – 7 (–15), с организацией преступного сообщества – 0 (–3). В состоянии наркотического опьянения совершено 1086 преступлений (+171), лицами с диагнозом «синдром зависимости от наркотических веществ («наркомания») – 1012 (+305). Уровень регистрируемой наркопреступности в Республике Башкортостан в 2016 г. составил 15,0 на 10 тыс. человек среднегодовой численности постоянного населения (динамика изменения уровня наркопреступности в Республике Башкортостан представлена на диаграммах 5.1 и в таблице 5.2). Для сравнения: аналогичный показатель в Российской Федерации составил 13,7, в Приволжском федеральном округе – 11,7.

Изменение уровня наркопреступности в Российской Федерации, Приволжском федеральном округе и Республике Башкортостан в расчете на 10 тыс. человек среднегодовой численности постоянного населения

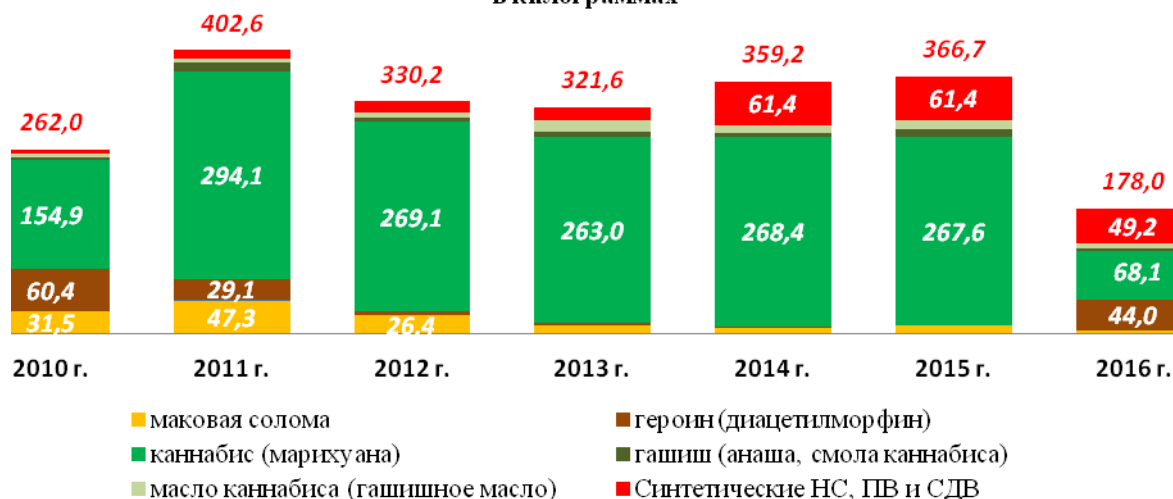


В 2016 г. выявлено 2 108 лиц, совершивших наркопреступления (-140), в т.ч. 57 несовершеннолетних (-3).

На момент возбуждения уголовных дел на территории Республики Башкортостан изъято 178,0 кг наркотических средств, психотропных и сильнодействующих веществ (НС, ПВ и СДВ), в т.ч. 44,0 кг героина, 4,7 кг маковой соломы, 68,1 кг каннабиса, 4,8 кг гашиша, 6,6 кг гашишного масла и 49,2 кг синтетических психоактивных веществ (ПАВ).

Диаграмма 5.2

Масса наркотических средств, психотропных и сильнодействующих веществ (НС, ПВ и СДВ), изъятых в Республике Башкортостан в 2010-2016 гг., в килограммах



Окончено предварительное расследование уголовных дел о 2 514 наркопреступлениях (-216), в т.ч. о 1 461 тяжком и особо тяжком (-282), о 703 связанных с незаконным сбытом наркотических средств и психотропных веществ (-128), 176 расследованных преступлений совершено группой лиц по предварительному сговору (-11), 41 – организованной преступной группой или преступным сообществом (-31). В суд направлены дела о 2 475 наркопреступлениях (-160).

Зарегистрировано 2506 административных правонарушений, связанных с оборотом наркотиков (+13), за совершение которых к административной ответственности привлечено 2488 физических (+23) и 29 юридических (=) лиц.

Таблица 5.2

**Количество преступлений, связанных с незаконным оборотом наркотиков,
зарегистрированных в муниципальных образованиях Республики Башкортостан**

Городские округа и муниципальные районы	Абсолютные значения за год							Показатели в расчете на 10 тыс. человек постоянного населения						
	2010 г.	2011 г.	2012 г.	2013 г.	2014 г.	2015 г.	2016 г.	2010 г.	2011 г.	2012 г.	2013 г.	2014 г.	2015 г.	2016 г.
г. Уфа	2715	2535	2533	2922	3145	3373	2909	25,3	23,5	23,4	26,6	28,3	30,2	25,9
г. Агидель	9	10	9	12	12	10	9	5,5	6,2	5,6	7,5	7,6	6,4	5,8
г. Кумертау	88	112	107	95	94	133	102	13,1	16,8	16,1	14,3	14,2	20,3	15,6
г. Нефтекамск	210	229	261	345	345	353	278	15,7	17,0	19,3	25,4	25,3	25,7	20,2
г. Октябрьский	150	163	167	209	189	166	93	13,7	14,8	15,0	18,7	16,8	14,7	8,2
г. Салават	519	448	455	426	348	294	373	33,2	28,8	29,3	27,5	22,4	19,0	24,2
г. Сибай	50	58	47	41	80	76	48	7,8	9,1	7,4	6,4	12,6	12,1	7,7
г. Стерлитамак	373	420	472	530	589	596	562	13,7	15,3	17,2	19,2	21,2	21,3	20,1
Абзелиловский	7	7	7	9	12	25	15	1,5	1,5	1,5	2,0	2,7	5,6	3,3
Альшеевский	17	16	14	16	14	19	14	3,9	3,7	3,3	3,9	3,5	4,8	3,6
Архангельский	8	7	7	6	1	3	3	4,3	3,8	3,8	3,3	0,6	1,7	1,7
Аскинский	6	3	5	3	4	4	3	2,8	1,4	2,5	1,5	2,1	2,1	1,6
Аургазинский	5	4	6	4	8	7	5	1,3	1,1	1,7	1,1	2,3	2,1	1,5
Баймакский	11	17	11	15	15	15	22	1,9	2,9	1,9	2,6	2,6	2,6	3,8
Бакалинский	3	6	3	2	6	3	4	1,0	2,1	1,1	0,7	2,2	1,1	1,5
Балтачевский	6	4	5	1	3	3	4	2,8	1,9	2,4	0,5	1,5	1,5	2,1
Белебеевский	139	174	151	168	167	217	78	13,6	17,2	15,0	16,9	16,9	22,1	8,0
Белокатайский	5	2	4	4	3	0	3	2,5	1,0	2,1	2,1	1,6	0,0	1,6
Белорецкий	154	139	117	147	155	229	127	14,3	13,0	11,0	14,0	14,9	22,2	12,3
Бижбулякский	6	7	9	6	6	6	5	2,3	2,7	3,6	2,5	2,5	2,6	2,1
Бирский	82	105	77	82	115	34	37	13,3	16,9	12,3	12,9	18,0	5,3	5,7
Благоварский	3	6	5	9	7	6	3	1,2	2,3	1,9	3,5	2,7	2,3	1,2
Благовещенский	29	32	22	29	48	71	40	5,8	6,4	4,4	5,8	9,6	14,3	8,1
Будякский	7	7	8	8	7	4	4	2,3	2,3	2,7	2,7	2,5	1,4	1,4
Бураевский	9	13	12	8	13	10	6	3,6	5,3	5,0	3,4	5,6	4,4	2,7
Бурзянский	4	2	8	1	2	1	0	2,4	1,2	4,8	0,6	1,2	0,6	0,0
Гафурийский	6	4	7	11	16	7	6	1,8	1,2	2,1	3,4	5,0	2,2	1,9
Давлекановский	15	11	14	14	23	29	34	3,5	2,6	3,3	3,4	5,6	7,1	8,4
Дуванский	7	5	17	11	19	9	11	2,3	1,6	5,5	3,6	6,2	2,9	3,6
Дюртюлинский	48	54	48	43	30	30	33	7,5	8,4	7,5	6,8	4,8	4,8	5,3
Ермекеевский	7	5	13	6	7	10	5	4,1	3,0	7,8	3,7	4,3	6,3	3,1
Зианчуринский	5	5	5	5	4	6	8	1,8	1,8	1,8	1,9	1,5	2,3	3,1
Зилаирский	2	1	2	1	2	2	1	1,2	0,6	1,2	0,6	1,3	1,3	0,7
Иглинский	24	27	18	18	24	33	20	4,9	5,4	3,5	3,4	4,4	5,8	3,4
Илшевский	4	4	7	4	2	3	4	1,2	1,2	2,1	1,2	0,6	0,9	1,2
Ишимбайский	72	81	84	88	139	128	100	7,9	8,9	9,3	9,7	15,5	14,3	11,2
Калтасинский	13	12	10	8	11	9	14	5,0	4,6	3,9	3,2	4,5	3,7	5,8
Карaidельский	7	7	10	7	12	9	7	2,5	2,5	3,7	2,6	4,6	3,5	2,7
Кармасалинский	12	6	7	7	5	18	16	2,3	1,2	1,4	1,4	1,0	3,6	3,2
Кигинский	7	7	9	10	9	11	7	3,7	3,7	4,8	5,4	5,0	6,2	4,0
Краснокамский	22	19	19	22	19	21	9	7,9	6,8	6,8	7,9	6,8	7,6	3,3
Кугарчинский	5	5	5	6	5	6	5	1,6	1,6	1,6	2,0	1,7	2,1	1,7
Кушнаренковский	8	11	10	9	8	13	14	2,9	4,0	3,7	3,3	3,0	4,8	5,2
Куюргазинский	7	6	6	6	8	7	12	2,8	2,4	2,4	2,5	3,3	3,0	5,1
Мелеузовский	50	67	83	102	160	86	102	5,6	7,6	9,6	11,8	18,7	10,1	12,0
Мечетлинский	4	2	6	9	2	5	8	1,6	0,8	2,4	3,7	0,8	2,1	3,4
Мишкинский	9	8	6	2	5	5	4	3,6	3,2	2,4	0,8	2,1	2,1	1,7
Миякинский	5	4	6	5	5	8	5	1,8	1,4	2,2	1,9	1,9	3,1	1,9
Нуримановский	8	6	8	9	6	5	4	3,8	2,9	3,9	4,4	2,9	2,4	1,9
Салаватский	5	5	6	6	5	5	4	1,9	1,9	2,3	2,4	2,0	2,0	1,6
Стерлибашевский	8	7	4	4	6	4	4	4,0	3,5	2,0	2,1	3,2	2,2	2,2
Стерлитамакский	18	19	25	35	35	30	27	4,5	4,7	6,1	8,5	8,4	7,2	6,5
Татышлинский	10	9	5	6	5	7	4	4,0	3,6	2,0	2,5	2,1	3,0	1,7
Туймазинский	168	204	182	194	206	205	217	12,8	15,6	13,9	14,7	15,6	15,5	16,4
Уфимский	46	47	37	40	44	55	56	6,9	6,9	5,3	5,4	5,7	6,7	6,6
Учалынский	59	53	48	44	42	45	55	8,1	7,2	6,6	6,0	5,8	6,3	7,7
Федоровский	2	2	3	3	4	3	2	1,1	1,1	1,7	1,7	2,3	1,7	1,1
Хайбуллинский	5	5	4	4	5	3	3	1,5	1,5	1,2	1,2	1,6	1,0	1,0
Чекмагушевский	8	9	14	10	6	5	5	2,6	2,9	4,6	3,4	2,0	1,7	1,7
Чишминский	14	17	22	17	12	19	19	2,7	3,3	4,2	3,2	2,3	3,6	3,6
Шаранский	6	6	6	6	6	6	9	2,7	2,7	2,7	2,8	2,8	2,9	4,3
Янаульский	28	49	51	44	60	47	29	5,8	10,3	10,8	9,4	13,0	10,3	6,4
Межгорье	3	5	2	4	8	8	2	1,7	2,9	1,2	2,4	4,9	0,0	0,0
Респ. Башкортостан	5342	5315	5344	5918	6353	6560	6108	13,1	13,1	13,2	14,6	15,6	16,1	15,0

Основными источниками наркотрафика оставались южное (героин, гашиш), восточное и западное (синтетические ПАВ) направления. Часть наркотиков имела местное происхождение (каннабис, маковая солома).

В 2016 г. ориентировочная розничная стоимость 1 г героина составляла в регионе 3 тыс. рублей, опия – 2 т.р., маковой соломы – 0,2 т.р., каннабиса – 0,5 т.р., гашиша – 2 т.р., гашишного масла – 1 т.р., кокаина – 7 т.р., синтетических ПАВ – 3 т.р. Анализ тенденций наркорынка позволяет прогнозировать продолжение увеличения доли синтетических наркотиков в общей структуре наркопотребления при сохранении сезонного роста потребления наркотиков, изготавливаемых из местных мака и конопли.

Одним из приоритетных направлений деятельности правоохранительных органов было и остается пресечение организованной преступности.

В 2016 г. в суд направлены уголовные дела о 217 наркопреступлениях, совершенных в организованных формах.

В частности, 21.03.2016 в Стерлитамакский городской суд для рассмотрения по существу направлено уголовное дело в отношении участников межрегионального преступного сообщества, действовавшего в 2007-2014 гг. в гг. Стерлитамак, Уфа, Ярославль, Белгород, Саратов, Иваново, Тольятти, Балашиха, Химки, Люберцы, Кемерово, Брянск, Астрахань, Курск, Самара, Нижний Новгород, Воронеж и др. населенных пунктах (в одно производство было объединено 145 уголовных дел, в т.ч. поступивших из УФСКН РФ по РБ, а также по Астраханской, Белгородской, Брянской, Ивановской, Курской, Московской, Самарской, Саратовской и Ярославской областям).

Организатором и руководителем указанного преступного сообщества являлся житель г.Стерлитамака. Кроме него сообщество включало 2 помощников руководителя, 4 руководителей структурных подразделений, 5 помощников руководителей структурных подразделений, операторов, курьеров и закладчиков. Установлено 54 участника сообщества.

По оперативной информации, из Юго-Восточной Азии поступали химические ингредиенты на территорию Московской области, где из них изготавливались наркотические средства. Затем наркотики партиями примерно по 70 кг ввозились в Москву и временно размещались в арендуемых гаражах-хранилищах. После расфасовки на мелкие оптовые партии они развозились по тайникам, расположенным на территории Москвы и Московской области. В дальнейшем происходил бесконтактный сбыт наркотиков на территории Российской Федерации с использованием следующих схем:

- через курьеров, закладчиков и операторов в пункты назначения;
- посредством интернет-рекламы и торговли с использованием сайтов www.LegalRC.biz», XKLAD.COM, социальной сети «ВКонтакте» и программ ICQ, Skype и Jabber;
- с использованием «IP-телефонии» по абонентским номерам, для удобства запоминания начинавшимся на «8-800...»;
- через платежные терминалы на электронные счета «Яндекс.Деньги» и «QIWI кошельков», зарегистрированные как на участников преступного сообщества, так и на третьих лиц, которые не были поставлены в известность о действительном предназначении счетов. Оборот движения денежных средств за реализованные наркотики достигал ежемесячно около 30 млн рублей.

В ходе расследования проведено 20 обысков, 28 осмотров предметов и документов, 23 осмотра места происшествия, 122 допроса с участием подозреваемых и обвиняемых, в качестве свидетелей допрошено 407 лиц. Проведено 467 судебных экспертиз, в т.ч. 51 психиатрическая, 101 физико-химическая, 38 дактилоскопических, 144 компьютерно-технических, 43 фоноскопических, 3 почерковедческих, 87 экономических. Установлены коррупционные связи руководителей преступного сообщества на территории Российской Федерации и Украины. Общий объем материалов дела составил 490 томов, 291 из которых – обвинительное заключение. В настоящее время организатор преступного сообщества и 2 его помощника скрываются на территории Украины и 12.05.2015 объявлены в международный розыск.

13.02.2016 задержано 8 участников организованной группы, осуществлявшей деятельность в гг. Уфа, Благовещенск и Салават. Изъято более 2 кг каннабиса. 18.08.2016 на территории Уфы задержано 5 участников организованной группы, у которых изъято в общей сложности 4,1 кг синтетических наркотиков.

Направление в суд уголовных дел в отношении участников указанных групп состоялось в марте 2017 г.

В результате принятых мер по пресечению транзита и контрабанды ПАВ правоохранительными органами ликвидировано несколько каналов доставки наркотиков в республику, в т.ч. посредством почтовой связи. Например, в январе и феврале 2016 г. сотрудниками УФСБ России по Республике Башкортостан изъято 44 кг героина. В апреле 2016 г. в г. Нефтекамск МВД по Республике Башкортостан перехвачено почтовое отправление из США с 55 г кокаина.

В 2010-2016 гг. Правительство Российской Федерации запретило оборот более тысячи наименований синтетических ПАВ. В указанный период в Республике Башкортостан доля «синтетики» в общей массе ПАВ, изъятых правоохранительными органами, увеличилась с 2,2% до 27,6%. (в 2010 г. было изъято 5,9 кг, в 2015 г. – 49,2 кг).

Среди характерных примеров пресечения незаконного оборота синтетических ПАВ можно отметить следующие.

11.01.2016 в Уфе в ходе осмотра квартиры, арендованной участницей преступной группы, обнаружен и изъят 1 кг α -PVP и AB-PINACA-SHM.

22.01.2016 задержан житель Уфы, хранивший при себе 0,8 кг α -PVP и ADB-FUBINACA. 23-24.01.2016 обнаружено и изъято 0,5 кг α -PVP и MDMB(N)-2201, принадлежавшие двум его соучастникам, проживающим в г. Стерлитамак.

23.01.2016 под деревом в парке лесоводов Башкирии в Уфе обнаружен тайник, из которого изъято 0,9 кг α -PVP 59%-й концентрации.

01.02.2016 в ходе обыска в квартире жителя Уфы обнаружено 0,4 кг α -PVP.

10.02.2016 в ходе осмотра квартиры, арендованной в Уфе жителем г. Агидель, обнаружено и изъято 0,7 кг α -PVP 72%-й концентрации.

23.02.2016 пресечена преступная деятельность группы лиц, занимавшихся незаконным сбытом наркотиков на территории Стерлитамака. Изъято в общей сложности 1,1 кг α -PVP и ADB-FUBINACA.

В тот же день в Уфе задержаны участники организованной группы, распространявшей наркотики бесконтактным способом на территории республики. Изъято в общей сложности 9,5 кг α -PVP, ADB-FUBINACA, MPPP, MMB(N)-2201.

29.03.2016 в ходе проведения обыска в случаях, не терпящих отлагательства, по месту проживания инженера одного из научно-исследовательских учреждений Уфы, затем в тайнике, оборудованном в лесном массиве, обнаружено и изъято 0,5 кг α -PVP.

21.07.2016 в Уфе задержаны 2 жителя Чишминского района Республики Башкортостан у которых изъято 1,2 кг α -PVP.

24.10.2016 задержан житель Уфы, у которого изъято 0,1 кг α -PVP. В ходе обыска квартиры задержанного было обнаружено еще 0,6 кг α -PVP и гашиш.

26.10.2016 задержан житель г.Тольятти, занимавшийся наркосбытом в г.Стерлитамак. При личном досмотре и в ходе санкционированного обыска по месту временного проживания задержанного изъято в общей сложности 2,6 кг синтетических наркотиков.

06.11.2016 на 1461 км автомагистрали М-5 остановлен автомобиль под управлением жителя Уфы, перевозившего 0,3 кг α -PVP и MMB(N)-BZ-F. В ходе работы с задержанным установлено расположение 3 тайников на территории Уфимского района. В результате на следующий день изъято 3 полимерных пакета с 2 кг α -PVP.

06.12.2016 задержан житель Уфы, у которого изъято 0,8 кг α -PVP. В ходе обыска по месту его жительства обнаружено еще 0,6 кг α -PVP.

В целях активизации работы по выявлению и раскрытию правонарушений в сфере оборота наркотиков МВД по Республике Башкортостан организованы мероприятия в рамках четырех этапов комплексной оперативно-профилактической операции «Наркозаслон».

Совместными силами заинтересованных ведомств предприняты меры по предупреждению и пресечению правонарушений, связанных с оборотом наркотиков растительного происхождения, выявлению и ликвидации участков произрастания наркосодержащих растений.

В июне-сентябре на территории региона уничтожено 15,4 т конопли и опийного мака, собранных с 5 незаконных посевов и 196 очагов их дикого произрастания общей площадью 18,4 га, все из которых выявлены в рамках межведомственной комплексной оперативно-профилактической операции «Мак». В операции участвовали МВД по Республике Башкортостан, Уфимское линейное управление МВД России на транспорте, УФСБ России по Республике Башкортостан, Башкортостанская таможня, Военный комиссариат Республики Башкортостан и Министерство сельского хозяйства Республики Башкортостан.

В целом в 2010-2016 гг. правоохранительными органами на территории Республики Башкортостан уничтожено свыше 1,5 тыс. тонн наркосодержащих растений, или более 307 т каннабиса и маковой соломы, достаточных для ежедневного 3-разового употребления зарегистрированным в республике наркоконтингентом на протяжении почти 30 лет.

**Сведения о выявлении участков произрастания и уничтожении
незаконно культивируемых и дикорастущих мака и конопли,
в Республике Башкортостан в 2010-2016 гг.**

Показатели	2010 г.	2011 г.	2012 г.	2013 г.	2014 г.	2015 г.	2016 г.	Всего
Количество участков	284	212	309	275	304	210	201	1626
Площадь, га	143,5	143,3	83,0	50,4	194,7	72,3	18,4	701,7
Сырая масса, т	258,3	115,2	317,0	126,3	522,7	182,0	15,4	1536,1
Сухая масса, т	51,7	23,0	63,4	25,3	104,5	36,4	3,1	307,2
Дозы, млн	24,7	11,4	37,7	12,2	52,3	18,2	1,5	152,4

Определенное влияние на развитие наркоситуации оказывает преступность иностранных граждан и лиц без гражданства, в связи с чем предприняты соответствующие меры правового воздействия.

В 2016 г. на территории Республики Башкортостан зарегистрировано 355 преступлений, совершенных иностранными гражданами и лицами без гражданства (+67), в т.ч. 36 преступлений, связанных с незаконным оборотом наркотиков (+11). К уголовной ответственности за совершение наркопреступлений привлечено 18 (-3) иностранных граждан (из Армении, Белоруссии, Литвы, Таджикистана, Узбекистана, Украины) и 2 (=) лица без гражданства. При этом в 2010-2016 гг. уровень наркопреступности иностранцев и лиц без гражданства, проживающих в Республике Башкортостан, был в 3-8 раз ниже, чем в среднем по Российской Федерации (диаграмма 5.3).

Диаграмма 5.3

**Доля наркопреступлений иностранных граждан и лиц без гражданства,
в общем числе зарегистрированных наркопреступлений, в %**

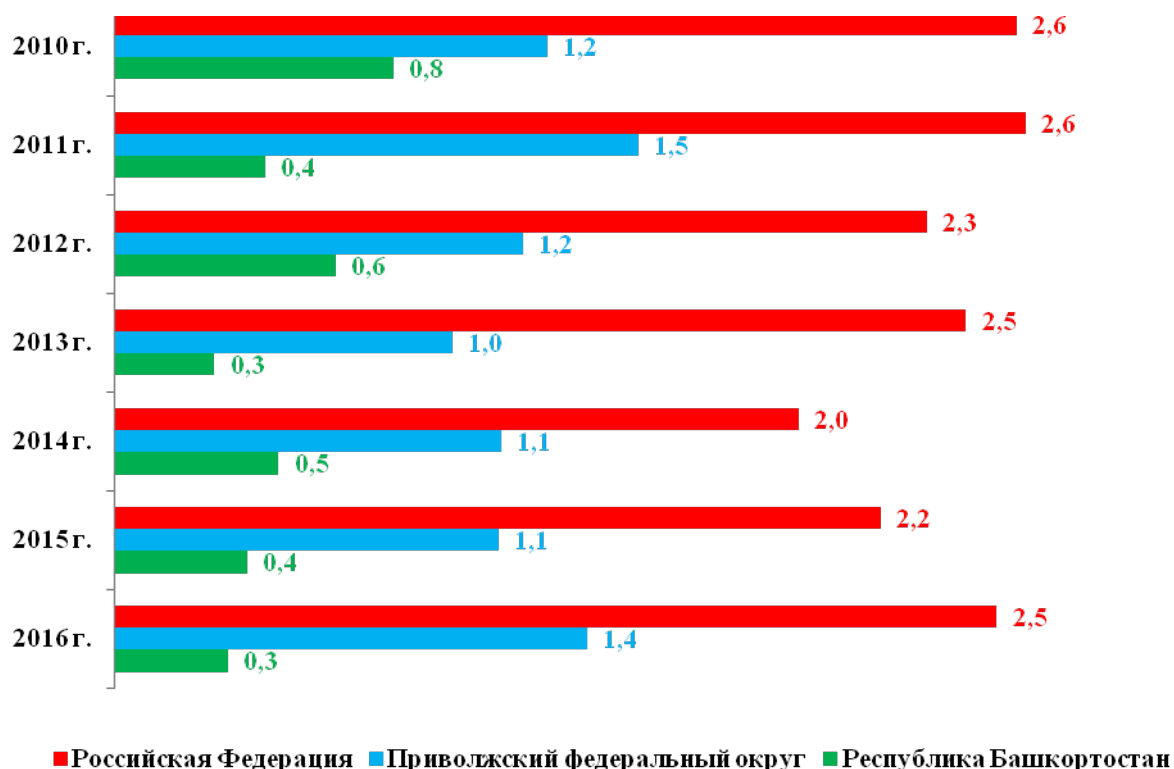


Таблица 5.4

**Сведения о преступности иностранных граждан и лиц без гражданства
на территории Республики Башкортостан в 2010-2016 гг.**

Показатели		2010 г.	2011 г.	2012 г.	2013 г.	2014 г.	2015 г.	2016 г.
Зарегистрировано преступлений, совершенных иностранными гражданами и лицами без гражданства		369	287	309	330	354	288	355
в т.ч. в сфере оборота наркотиков		43	23	34	17	30	25	36
Привлечено к уголовной ответственности иностранных граждан и лиц без гражданства		266	234	278	258	279	249	355
в т.ч. за наркопреступления		20	14	19	15	23	23	20
из них	граждан республик бывшего СССР	16	8	15	8	13	20	18
	граждан других государств	0	0	0	1	0	1	0
	лиц без гражданства	4	6	4	6	10	2	2
Справочно: зарегистрировано преступлений, совершенных в отношении иностранных граждан и лиц без гражданства		88	62	89	149	164	182	147

На протяжении 2010-2016 гг. доля наркопреступлений в общем количестве преступлений, совершенных иностранными гражданами и лицами без гражданства в Республике Башкортостан, оставалась относительно стабильной.

Анализ деятельности районных (городских) судов свидетельствует о нарастании интенсивности поступления, рассмотрения с вынесением приговора и окончания уголовных дел о преступлениях, связанных с наркотиками (без учета пересмотра кассационной инстанцией). Основные показатели движения дел о наркопреступлениях в районных (городских) судах представлены далее.

Таблица 5.5

**Движение уголовных дел о наркопреступлениях в районных (городских) судах
на территории Республики Башкортостан в 2010-2016 гг.**

Годы	Поступило уголовных дел	Рассмотрено уголовных дел с вынесением приговора	Окончено уголовных дел
2010	2575	2422	2515
2011	2655	2559	2658
2012	2607	2479	2556
2013	2789	2681	2759
2014	2622	2647	2715
2015	2219	2185	2266
2016	2031	2067	2120

В 2016 г. с учетом дел, перешедших с предыдущего периода, районными (городскими) судами и мировыми судьями вынесены обвинительные приговоры (по основной и дополнительной квалификации) в отношении 2339 человек. Доля осужденных по ст. 228-233 УК РФ в общем количестве осужденных в 2010 г. составляла 16,8%, в 2011 г. – 18,7%, в 2012 г. – 18,6%, в 2013 г. – 20,6%, в 2014 г. – 15,4%, в 2015 г. – 21,5%, в 2016 г. – 19,9%. Динамика количества осужденных по делам о преступлениях по ст. 228–233 УК РФ (по основной и дополнительной квалификации) выглядит следующим образом:

**Осуждено лиц за совершение преступлений по ст. 228-233 УК РФ
(по основной и дополнительной квалификации) в Республике Башкортостан
в 2010-2016 гг.**

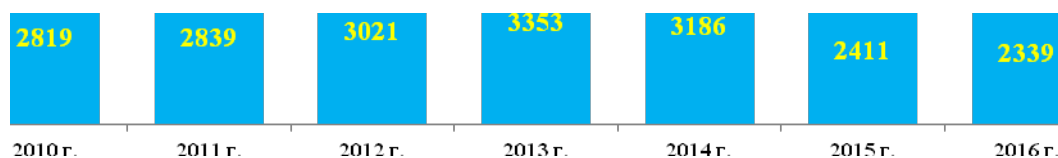


Таблица 5.6

**Сведения об осужденных за наркопреступления районными (городскими) судами
в 2010-2016 гг. (по наиболее тяжкому преступлению)**

Годы	14-17 лет	18-29 лет	30-49 лет	от 50 и старше	Всего
2010	48	1342	1183	67	2 640
2011	26	1246	1459	76	2 807
2012	11	911	1453	103	2 478
2013	33	1093	1518	67	2 711
2014	53	1082	1346	85	2 566
2015	55	1090	1199	67	2 411
2016	61	1022	1191	65	2 339

Как следует из таблицы, в сравнении с 2015 г. в 2016 г. наблюдалось увеличение контингента осужденных наркопреступников в возрасте 14-24 лет.

Практика назначения уголовного наказания районными (городскими) судами республики имеет следующую динамику.

Таблица 5.7

**Сведения о наказаниях, назначенных городскими (районными) судами
за совершение наркопреступлений в 2010-2016 гг.**

Годы	Всего	В том числе							
		лишение свободы на определенный срок		условное лишение свободы		штраф		исправительные работы	
		абс.	%	абс.	%	абс.	%	абс.	%
2010	2 611	1 144	43,8	1 235	47,3	199	7,6	33	1,3
2011	2 732	1 193	43,7	1 247	45,6	260	9,5	32	1,2
2012	2 385	947	39,7	1 154	48,4	221	9,3	63	2,6
2013	2 646	940	35,5	1 274	48,1	340	12,8	92	3,5
2014	2 464	1 069	43,4	1 091	44,3	223	9,1	81	3,3
2015	2 411	1 129	46,8	838	34,8	157	6,5	60	2,5
2016	2 339	980	41,9	975	41,7	239	10,2	57	2,4

В 2016 г. в учреждениях уголовно-исполнительной системы, расположенных на территории Республики Башкортостан, отбыло наказание за совершение наркопреступлений 997 человек, в т.ч. 719 жителей республики. К началу 2017 г. отбывал наказание 3551 наркопреступник (25,8% контингента заключенных).

Ситуация в сфере незаконного оборота наркотиков в Республике Башкортостан в целом определяется рядом стабильных и переменных факторов (схема 5.1, табл. 5.9).

Условия и факторы, влияющие на наркоситуацию

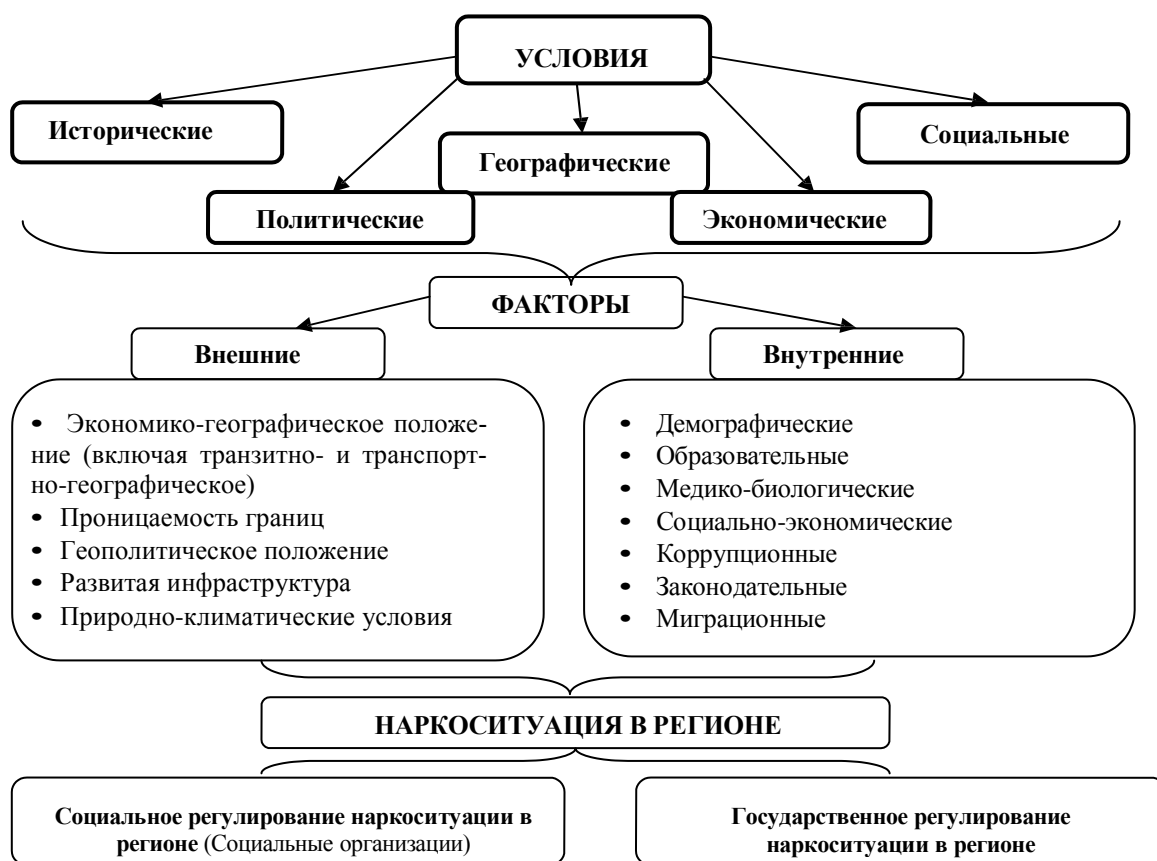


Таблица 5.9

Факторы, причины и условия, оказывающие влияние на ситуацию в сфере незаконного оборота наркотиков

№	Факторы	Причины	Условия
1	2	3	4
1.	Географическое месторасположение: республика расположена на территории, представляющей собой пересечение исторически сложившихся торгово-экономических путей между европейским и азиатским континентами и со временем превратившуюся в промышленно развитую зону Урало-Приволжского региона Российской Федерации	Территория республики находится в фокусе преступной системы незаконного наркооборота и несет функции перевалочно-распределительного пункта	Республика имеет административные границы и взаимосвязи с регионами, имеющими высокий уровень наркотизма (Республики Татарстан и Удмуртия, Оренбургская, Челябинская и Свердловская области, Пермский край), что оказывает негативное воздействие на наркоситуацию. Достаточно близко находится практически открытая российско-казахстанская граница, через которую транспортируются наркотики
2.	Административно-территориальное месторасположение: республика расположена на территории, представляющей собой пересечение исторически сложившихся торгово-экономических путей между европейским и азиатским континентами и со временем превратившуюся в промышленно развитую зону Урало-Приволжского региона Российской Федерации	Республика находится в преступной системе незаконного наркооборота и несет функции перевалочно-распределительного пункта	Республика имеет административные границы и взаимосвязи с регионами, в которых зафиксирован высокий уровень незаконного оборота наркотиков (Республики Татарстан и Удмуртская Республика, Оренбургская, Челябинская, Пермская и Свердловская области), что, оказывает негативное воздействие на наркоситуацию. Достаточно близко находится практически открытая российско-казахстанская граница, через которую транспортируются наркотические средства

1	2	3	4
3.	Развитая транспортная инфраструктура , концентрация высокотехнологичных предприятий топливно-энергетического комплекса, развитость экономических, культурных и иных связей республики с соседними регионами России.	Наличие устойчивых связей со странами ближнего зарубежья, особенно среднеазиатского региона, на государственном и лично-бытовом уровне способствует росту масштабов незаконного оборота наркотиков.	Развитая сеть автомагистралей федерального значения, автомобильных трасс межрегионального и местного значений, имеющийся международный аэропорт «Уфа», обеспечивающий регулярные авиарейсы в наркоопасные регионы, протяженные железнодорожные и водные пути, по которым проходит основной грузопоток из Европейской части России в Сибирь, среднеазиатский и северокавказский регионы
4.	Высокий уровень заселенности территории республики	Преобладание городского населения в республике является одним из значимых факторов распространения наркомании («болезни городов»)	Население республики – более 4 млн. человек, в том числе городское население более 2,4 млн. человек, сельское – более 1,6 млн. человек
5.	Климатические условия	Наличие сырьевой базы способствует росту распространения наркотиков, изготовленных из местного растительного сырья	Природные условия Башкортостана способствуют вызреванию дикорастущих наркосодержащих растений
6.	Значительный легальный оборот наркотических средств, психотропных веществ и их прекурсоров	Значительное количество объектов и лиц, допущенных к работе, связанной с легальным оборотом наркотиков, является одной из причин перетока наркотиков из легального оборота в нелегальный	На территории республики расположено 1754 объекта, осуществляющие оборот наркотических средств и психотропных веществ и их прекурсоров, в т.ч. 261 лечебно-профилактическое учреждение, 81 аптечное учреждение, 5 производителей прекурсоров, 55 предприятий оптовой реализации прекурсоров, 64 используют прекурсоры в технологических производственных процессах, 7 высших и 100 средних специальных учебных заведений, 1181 общеобразовательное учреждение, использующие прекурсоры в учебном процессе и научной деятельности
7.	Широкое развитие компьютерной связи и интернет-технологий	Наличие возможности криминальным наркопроизводителям, наркоторговцам и наркопотребителям осваивать различные способы изготовления отдельных видов наркотиков по размещенным на сайтах сети Интернет инструкциям, использование Интернета в преступной деятельности, для бесконтактной передачи наркотиков и их оплаты	С учетом развития информационных технологий, а также нововведений в финансово-кредитной сфере преступные группировки принимают на вооружение прогрессивные технологии и активно их используют при реализации наркотических средств, что способствует все большей законспирированности преступной деятельности
8.	Значительная численность мигрантов из государств среднеазиатского и северокавказского регионов и наличие устойчиво организованных этнических диаспор, которые имеют и активно поддерживают родственные, дружеские, нередко и коммерческие связи в местах прежнего проживания.	Как правило, из числа мигрантов формируются этнические преступные группы и сообщества, представляющие наибольшую общественную опасность. Они обладают повышенной устойчивостью и защищенностью от правоохранительных органов благодаря национальным и семейным связям. Данные факты способствуют вовлечению лиц, потерявших работу в преступный бизнес, организованный этническими преступными группами	Активная внешнеэкономическая политика, расширение торговых связей, инвестиционная привлекательность региона, приемлемый для мигрантов уровень заработной платы стимулирует миграционные потоки
9.	Специфика социально-экономической ситуации	Сказывается на уровне наркотизации населения, вовлечение различных категорий населения в незаконный оборот наркотиков	Относительно низкий уровень доходов населения, социальная неустроенность молодежи, наличие на территории республики большого количества мест лишения свободы, в которых отбывают сроки наказания наркозависимые лица и уроженцы наркоопасных государств

1	2	3	4
10	Повышение эффективности деятельности правоохранительных органов	Ежегодный рост числа выявленных преступлений создает дефицит наркотиков и влияет на цены «черного» рынка	Пресечение каналов поступления наркотиков на территорию республики. Наличие в обороте героина, доля которого в смеси составляет незначительное количество
11	Скоординированность субъектов антинаркотической деятельности	Сбалансированные и скоординированные меры по сокращению предложения и спроса на наркотики приводят к относительному дефициту отдельных видов и появлению новых	Совокупность государственных и негосударственных структур, ведущих единую, скоординированную политику в сфере незаконного оборота наркотиков способствует снижению уровня наркотизации в Республике
12	Уровень занятости населения	Повышение либо снижение уровня безработицы сказывается на ситуации в сфере незаконного оборота наркотиков (это стимулирует совершение потребителями наркотиков общеуголовных преступлений в целях незаконного обогащения)	Наличие значительного количества занятых в экономике граждан, в первую очередь, среди молодежи одно из условий детерминации наркотизма в социуме

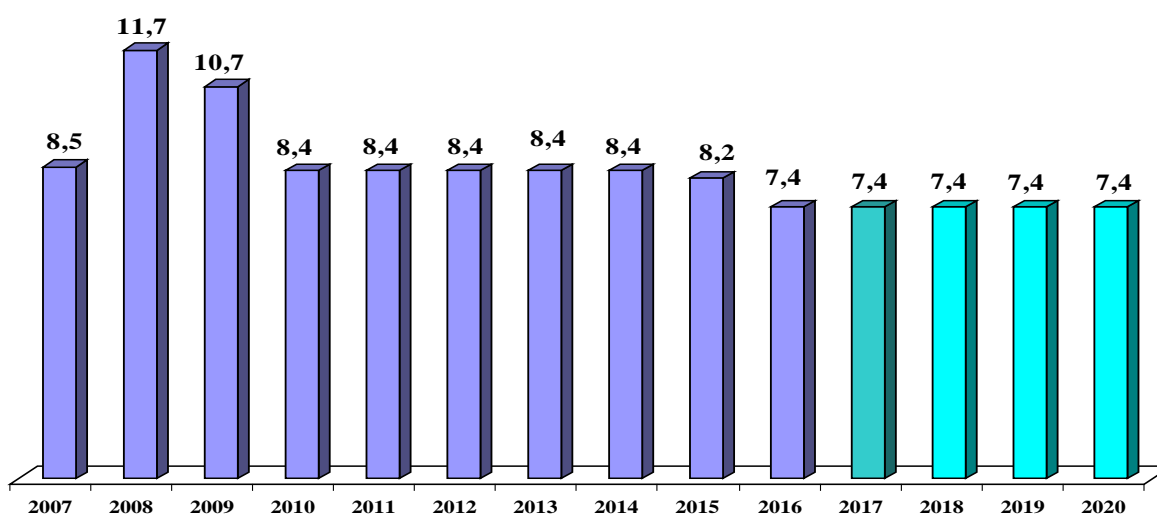
Таким образом, в рамках реализации Стратегии государственной антинаркотической политики, утвержденной Указом Президента Российской Федерации от 09.06.2010 № 690, в регионе проведены оперативно-розыскные мероприятия, направленные на пресечение незаконного оборота наркотических средств, психотропных, сильнодействующих веществ, их аналогов, производных и прекурсоров, противодействие организованным формам наркопреступности и подрыву ее экономических основ.

6. АНАЛИЗ ОСНОВНЫХ МЕРОПРИЯТИЙ В ОБЛАСТИ ПРОТИВОДЕЙСТВИЯ РАСПРОСТРАНЕНИЮ НЕМЕДИЦИНСКОГО ПОТРЕБЛЕНИЯ И НЕЗАКОННОГО ОБОРОТА НАРКОТИКОВ. ОЦЕНКА РЕАЛИЗАЦИИ РЕСПУБЛИКАНСКОЙ АНТИНАРКОТИЧЕСКОЙ ПРОГРАММЫ

Одним из целевых показателей эффективности антинаркотической деятельности является принятие программ по противодействию злоупотреблению наркотиками и их незаконному обороту с финансовым обеспечением их мероприятий.

Диаграмма 6.1

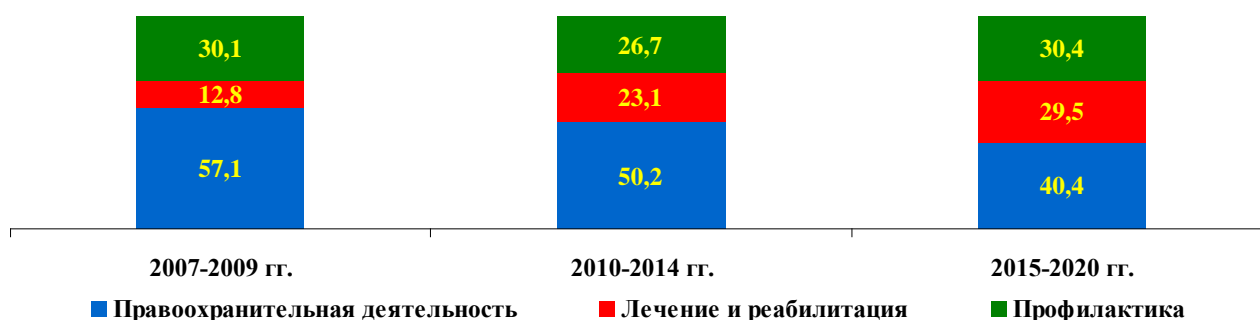
**Объем финансирования мероприятий республиканских антинаркотических программ
(2007-2020 гг.), млн рублей**



В 2016 г. на реализацию подпрограммы «Противодействие злоупотреблению наркотиками и их незаконному обороту» государственной программы «Обеспечение общественной безопасности в Республике Башкортостан» на 2015-2020 гг. (далее – подпрограммы) выделено 7 400 000 р.

Диаграмма 6.2

Соотношение расходов на правоохранительную деятельность, профилактику, лечение и реабилитацию наркозависимых в ходе реализации Республиканских целевых программ по противодействию злоупотреблению наркотиками и их незаконному обороту на 2007-2009, 2010-2014 и 2015-2020 гг., в %



В 2016 г. предусмотренные бюджетом Республики Башкортостан денежные средства освоены в полном объеме, в том числе: Министерством земельных и

имущественных отношений Республики Башкортостан и Государственным комитетом Республики Башкортостан по чрезвычайным ситуациям – 3,0 млн р., Министерством здравоохранения Республики Башкортостан – 2,2 млн р., Министерством молодежной политики и спорта Республики Башкортостан – 1,1 млн р., Министерством образования Республики Башкортостан – 1,1 млн р.

Анализ финансирования антинаркотической деятельности в Республике Башкортостан показал, что в 2016 г. на реализацию программных мероприятий уменьшены объемы денежных средств из республиканского бюджета (с 8,2 до 7,4 млн р.).

В целом мероприятия Подпрограммы, исполнение которых предусмотрено в 2016 г., выполнены в полном объеме. Всеми учреждениями и ведомствами – участниками антинаркотической деятельности был обеспечен системный комплексный подход и слаженное взаимодействие при решении задач по противодействию незаконному обороту и потреблению наркотиков.

Правоохранительными органами республики в целях усиления противодействия организованным формам наркопреступности реализован комплекс организационно-практических мероприятий, позволивший в целом добиться определенных положительных результатов по пресечению деятельности ряда организованных преступных групп и сообществ, в том числе сформированных по этническому признаку, а также ликвидации каналов поступления наркотических средств на территорию республики.

Таблица 6.1

Уровень достижения целей программы и показателей эффективности ее реализации подпрограмма «Противодействие злоупотреблению наркотиками и их незаконному обороту»

№ п/п	Наименование целевого индикатора и показателя государственной программы	Значения целевого индикатора и показателя государственной программы		Абсолютное отклонение фактического значения целевого индикатора и показателя от его планового значения	Относительное отклонение фактического значения целевого индикатора и показателя от его планового значения, %
		план на текущий год	значение на конец отчетного периода		
1	Доля несовершеннолетних граждан, прошедших тестирование на наличие содержания наркотических веществ, в общем количестве несовершеннолетних граждан, в %	21,0	31,3	+10,3	32,9
2	Доля лиц, вовлеченных в проводимые органами образования, молодежной политики, спорта, культуры профилактические мероприятия, по отношению к общей численности населения, в %	62,5	62,7	+0,2	0,3
3	Доля больных наркоманией, длительность ремиссии у которых составляет не менее 6 месяцев, по отношению к общему числу состоящих на учете больных наркоманией, в %	36,0	36,5	+0,5	1,4
4	Объем изъятых из оборота наркотиков, в тыс. доз	1464	5475	+4011	73,3
5	Доля зарегистрированных тяжких и особо тяжких преступлений, связанных с незаконным оборотом наркотических средств, психотропных веществ и их прекурсоров или аналогов, сильнодействующих веществ, уголовные дела о которых находятся в производстве правоохранительных органов, в общем количестве зарегистрированных преступлений, связанных с незаконным оборотом наркотических средств, психотропных веществ и их прекурсоров или аналогов, сильнодействующих веществ, уголовные дела о которых находятся в производстве правоохранительных органов, в %	70,1	80,5	+10,4	12,9

Количественные характеристики индикаторов показали, что их фактические значения, отражающие деятельность правоохранительных органов, не отклоняются в худшую сторону от планируемых значений и по итогам 2016 года достигнуты.

В 2016 г. на территории Республики Башкортостан действовали 63 муниципальные программы по противодействию злоупотреблению наркотиками и их незаконному обороту.


Координация деятельности территориальных структур федеральных органов исполнительной власти, всех республиканских органов исполнительной власти и органов местного самоуправления по противодействию незаконному обороту наркотиков и профилактике наркомании осуществляется антинаркотической комиссией Республики Башкортостан (далее – Комиссия), возглавляемой Главой Республики Башкортостан. Целостный механизм подготовки и рассмотрения вопросов антинаркотической направленности в Республике Башкортостан является положительным фоном при решении проблем противодействия наркомании, консолидации усилий министерств, ведомств, общественных организаций и союзов, религиозных конфессий и граждан в антинаркотической деятельности.

С 2007 г. проведено 39 заседаний Комиссии, на которых приняты конкретные решения с указанием исполнителей и сроков выполнения решений. Выполнение решений четко отслеживается и контролируется в ходе совместной работы аппарата антинаркотической комиссии Республики Башкортостан и МВД по Республике Башкортостан.

Таблица 6.2

Сведения о работе антинаркотической комиссии Республики Башкортостан

Год	Количество заседаний Комиссии	Количество рассмотренных вопросов
2016	4	12
2015	4	14
2014	5	21
2013	5	15
2012	6	12
2011	4	14
2010	6	11
2009	4	6
2008	4	10
2007	1	1



В настоящее время при Комиссии действуют следующие рабочие группы:

- по организации мониторинга наркоситуации;
- по изучению наркоситуации в муниципальных районах и городских округах Республики Башкортостан.

В 2016 г. состоялось 4 заседания антинаркотической комиссии Республики Башкортостан с рас-

смотрением 12 вопросов, связанных с координацией работы по реализации программных мероприятий.

В целях совершенствования антинаркотической деятельности Указом Президента Российской Федерации от 07.12.2016 № 656 внесены изменения в Указ Президента Российской Федерации от 18.10.2007 № 1374 «О дополнительных мерах по противодействию незаконному обороту наркотических средств, психотропных веществ и их прекурсоров», в соответствии с которым Председателем Государственного антинаркотического комитета является Министр внутренних дел Российской Федерации.

Указом Главы Республики Башкортостан от 09.03.2017 № УГ-30 Министр внутренних дел по Республике Башкортостан включен в состав антинаркотической комиссии Республики Башкортостан в качестве заместителя председателя.

В соответствии с пунктом 1.5. протокола заседания антинаркотической комиссии Республики Башкортостан от 26.12.2016 №43 главам администраций муниципальных районов и городских округов Республики Башкортостан рекомендовано включить в состав муниципальных антинаркотических комиссий руководителей территориальных органов внутренних дел в качестве заместителя председателя антинаркотической комиссии, что должно положительно сказаться на антинаркотической деятельности на муниципальном уровне.

Координация антинаркотической деятельности осуществлялась посредством взаимодействия Министерства внутренних дел по Республике Башкортостан с аппаратом антинаркотической комиссии Республики Башкортостан, 70 муниципальными антинаркотическими комиссиями.

Работа муниципальных антинаркотических комиссий является одной из эффективных форм консолидации деятельности органов исполнительной власти и органов местного самоуправления по противодействию незаконному обороту и потреблению наркотиков. Их основными задачами являются реализация государственной политики в области противодействия незаконному обороту наркотиков, обеспечение разработки и организация выполнения антинаркотических программ на местном уровне.

В настоящее время во всех районах и городах действуют муниципальные антинаркотические комиссии, которые возглавляют главы администраций. Проведенный анализ работы муниципальных антинаркотических комиссий показал, что в 2016 г. в 70 районах и городах республики (включая 7 районов г. Уфы) состоялось 272 заседания, на которых рассмотрено около 980 актуальных вопросов, связанных с анализом наркоситуации, своевременным выявлением



причин и условий, способствующих распространению наркомании и правонарушений в сфере незаконного оборота и потребления наркотиков, состоянием наркологической помощи, организацией и проведением профилактики немедицинского потребления наркотиков.

В 2016 г. рабочей группой при Комиссии осуществлены выезды в Калининский район г.Уфы, г.Октябрьский, Караидельский и Кармаскалинский районы, результаты которых подведены 26 декабря 2016 года на заседании антинаркотической комиссии Республики Башкортостан. По итогам заседания, в целях упорядочения работы муниципальных антинаркотических комиссий, рабочей группой предусмотрены в 2017 г. выездные проверки эффективности их деятельности, оказание органам местного самоуправления практической и методической помощи.

Начиная с 2006 г., органы местного самоуправления ежегодно принимают участие в республиканском конкурсе среди администраций муниципальных районов и городских округов Республики Башкортостан на лучшую организацию антинаркотической работы, итоги которого подводятся на заседании Комиссии. В соответствии с Положением о конкурсе администрации муниципальных районов и городских округов республики разделены на три категории: 1 – муниципальные районы, 2 – муниципальные районы с городским поселением и городские округа, 3 – районы городского округа г. Уфа. Проведение конкурса проводится по следующим направлениям:

- организация воспитательно-профилактической деятельности в образовательных учреждениях;
- деятельность органов внутренних дел по профилактике преступлений и правонарушений, связанных с незаконным оборотом наркотиков, среди несовершеннолетних;
- организация оздоровительной и спортивно-массовой работы;
- деятельность учреждений культуры и искусства по пропаганде здорового образа жизни;
- организация работы учреждений здравоохранения по пропаганде здорового образа жизни, профилактике потребления наркотических средств и психотропных веществ среди населения;
- организация работы органов по молодежной политике по профилактике асоциальных явлений среди детей, подростков, молодежи;
- профилактика негативных социальных явлений в средствах массовой информации;
- организация взаимодействия органов наркоконтроля с антинаркотическими комиссиями муниципальных образований Республики Башкортостан при реализации мероприятий районных и городских антинаркотических программ.

**Итоги республиканского конкурса среди администраций
муниципальных районов и городских округов Республики Башкортостан
на лучшую организацию антинаркотической работы**

Годы	Места	Муниципальные районы с сельским поселением	Городские округа и муниципальные районы с городским поселением	Районы городского округа город Уфа
2006	1	Уфимский район	город Стерлитамак	Орджоникидзевский район г.Уфы
	2	Шаранский район	город Октябрьский	Кировский район г.Уфы
	3	Благоварский район	город Сибай	Октябрьский район г.Уфы
2007	1	Уфимский район	город Стерлитамак	Орджоникидзевский район г.Уфы
	2	Стерлибашевский район	город Нефтекамск	Кировский район г.Уфы
	3	Кугарчинский район	город Мелеуз	Калининский район г.Уфы
2008	1	Уфимский район	город Октябрьский	Орджоникидзевский район г.Уфы
	2	Чекмагушевский район	город Сибай	Кировский район г.Уфы
	3	Кугарчинский район	город Мелеуз	Демский район г.Уфы
2009	1	Чекмагушевский район	город Октябрьский	Орджоникидзевский район г.Уфы
	2	Уфимский район	город Стерлитамак	Кировский район г.Уфы
	3	Ермекеевский район	город Сибай	Октябрьский район г.Уфы
2010	1	Краснокамский район	город Салават	Октябрьский район г.Уфы
	2	Уфимский район	город Октябрьский	Кировский район г.Уфы
	3	Аургазинский район	город Сибай	Советский район г.Уфы
2011	1	Бураевский район	город Сибай	Демский район г.Уфы
	2	Чекмагушевский район	город Нефтекамск	Орджоникидзевский район г.Уфы
	3	Кармаскалинский район	город Октябрьский	Кировский район г.Уфы
2012	1	Краснокамский район	город Нефтекамск	Кировский район г.Уфы
	2	Уфимский район	город Кумертау	Октябрьский район г.Уфы
	3	Кармаскалинский район	город Сибай	Орджоникидзевский район г.Уфы
2013	1	Абзелиловский район	город Сибай	Кировский район г.Уфы
	2	Хайбуллинский район	город Нефтекамск	Орджоникидзевский район г.Уфы
	3	Уфимский район	город Салават	Октябрьский район г.Уфы
2014	1	Краснокамский район	город Туймазы	Орджоникидзевский район г.Уфы
	2	Бакалинский район	город Агидель	Октябрьский район г.Уфы
	3	Кушнаренковский район	город Салават	Ленинский район г.Уфы
2015	1	Краснокамский район	город Нефтекамск	Кировский район г.Уфы
	2	Дуванский район	город Туймазы	Орджоникидзевский район г.Уфы
	3	Будякский район	город Октябрьский	Советский район г.Уфы
2016	1	Нуримановский район	город Нефтекамск	Кировский район г.Уфы
	2	Краснокамский район	город Стерлитамак	Орджоникидзевский район г.Уфы
	3	Дуванский район	город Салават	Ленинский район г.Уфы

Таким образом, по итогам 2016 г. реализация антинаркотических мероприятий в муниципальных образованиях способствовала дальнейшему объединению усилий всех ветвей власти и общественных институтов в решении проблем противодействия наркотизации населения, повышению качества и эффективности проводимых правовых, оперативно-профилактических, пропагандистских, культурно-массовых, спортивно-оздоровительных мероприятий и достижению определенных результатов.

7. ОЦЕНКА СОСТОЯНИЯ НАРКОСИТУАЦИИ В РЕСПУБЛИКЕ БАШКОРТОСТАН (ПО МУНИЦИПАЛЬНЫМ ОБРАЗОВАНИЯМ) В СООТВЕТСТВИИ С КРИТЕРИЯМИ ОЦЕНКИ РАЗВИТИЯ НАРКОСИТУАЦИИ С ГРАФИЧЕСКИМ НАЛОЖЕНИЕМ НА КАРТУ РЕСПУБЛИКИ БАШКОРТОСТАН

В соответствии с Методикой и порядком осуществления мониторинга, а также критериями оценки развития наркоситуации в Российской Федерации и ее субъектах, утвержденных протоколом заседания Государственного антинаркотического комитета от 18.12.2012 № 18 (в редакции 2014 г.), оценка развития наркоситуации в субъекте Российской Федерации (по муниципальным образованиям и в целом) осуществляется по 5 критериям: «удовлетворительное», «напряженное», «тяжелое», «предкризисное», «кризисное». В графическом оформлении критерии оценки развития наркоситуации обозначаются следующими цветами: «удовлетворительное» – голубой цвет; «напряженное» – зеленый цвет; «тяжелое» – желтый цвет; «предкризисное» – оранжевый цвет; «кризисное» – красный цвет.

Критерии оценки развития наркоситуации определяются по 4 параметрам оценки наркоситуации:

– масштабы незаконного оборота наркотиков (включает показатели оценки наркоситуации в регионе и муниципальных образованиях: распространенность противоправных деяний в сфере незаконного оборота наркотиков; криминальная пораженность; удельный вес наркопреступлений в общем количестве зарегистрированных преступных деяний; удельный вес лиц, осужденных за совершение наркопреступлений, в общем числе осужденных лиц; удельный вес молодежи в общем числе лиц, осужденных за совершение наркопреступлений);

– масштабы немедицинского потребления наркотиков (включает показатель оценки наркоситуации в регионе и муниципальных образованиях: оценочная распространенность употребления наркотиков (по результатам социологического опроса));

– обращаемость за наркологической медицинской помощью (включает показатели оценки наркоситуации в регионе и муниципальных образованиях: общая заболеваемость наркоманией и обращаемость лиц, употребляющих наркотики с вредными последствиями; первичная заболеваемость наркоманией и первичная обращаемость лиц, употребляющих наркотики с вредными последствиями);

– смертность от употребления наркотиков (содержит показатель оценки наркоситуации в регионе: смертность, связанная с острым отравлением наркотиками, по данным судебно-медицинской экспертизы).

В соответствии с критериями оценки развития наркоситуации в Российской Федерации и ее субъектах наркообстановка в Республике Башкортостан по итогам 2016 г. сложилась следующим образом.

Раздел 1. Масштабы незаконного оборота наркотиков

1.1. Распространенность противоправных деяний в сфере незаконного оборота наркотиков

В 2016 г., как и в 2015 г., состояние в сфере распространенности противоправных деяний в сфере незаконного оборота наркотиков оценивается как **«напряженное»**. При этом **в абсолютном выражении указанный показатель увеличился с 316,2 до 325,6 в расчете на 100 тыс. населения.**

По указанному показателю «кризисное» состояние зафиксировано в г.Салават (576,9), «предкризисное» состояние отмечается в гг. Уфа (493,5) и Нефтекамск (482,1), «тяжелое» – в гг. Кумертау (372,7), Стерлитамак (380,1), Белорецком (358,2) и Туймазинском районах (366,4). В остальных административно-территориальных образованиях состояние «напряженное» либо «удовлетворительное».

1.2. Криминальная пораженность

В 2016 г. состояние в сфере криминальной пораженности (число лиц, совершивших наркопреступления, на 100 тыс. населения) оценивается как **«напряженное»** и соответствует уровню 2015 г. **В абсолютном выражении указанный показатель снизился с 83,2 до 79,7 в расчете на 100 тыс. населения.**

В разрезе муниципальных образований по указанному показателю «кризисное» и «предкризисное» состояние не зафиксировано. «Тяжелое» состояние отмечается в гг. Уфа (117,3), Нефтекамск (107,0), Белорецком (101,2) и Туймазинском районах (122,5). В остальных административно-территориальных образованиях состояние «напряженное» либо «удовлетворительное».

1.3. Удельный вес наркопреступлений в общем количестве зарегистрированных преступных деяний

В 2016 г. состояние по удельному весу наркопреступлений в общем количестве зарегистрированных преступных деяний оценивается как **«тяжелое»** (в 2015 г. – «тяжелое»), **в абсолютном выражении указанный показатель увеличился с 9,0% до 9,4%.**

В разрезе муниципальных образований по указанному показателю «кризисное» состояние не зафиксировано. «Предкризисное» состояние отмечается в гг. Уфа (13,7%), Нефтекамск (13,9%), Салават (14,9%), Стерлитамак (11,9%) и Туймазинском районе (10,2%), «тяжелое» – в г.Кумертау (9,5%), Белебеевском (5,6%), Белорецком (6,6%), Давлекановском (5,6%), Дюртюлинском (5,5%), Ишимбайском (9,0%), Мелеузовском (7,7%), Учалинском (5,2%) и Янаульском (9,4%) районах. В остальных административно-территориальных образованиях состояние «напряженное» либо «удовлетворительное».

1.4. Удельный вес лиц, осужденных за совершение наркопреступлений, в общем числе осужденных лиц

По данным Управления Судебного департамента в Республике Башкортостан (сведения Верховного суда Республики Башкортостан, городских и районных федеральных судов, мировых судов), в 2016 г. состояние по удельному весу лиц, осужденных за совершение наркопреступлений, в общем числе осужденных улучшилось и оценивается как **«тяжелое»** (19,9%). В 2015 г. состояние по данному показателю оценивалось как «предкризисное» (21,5%).

В разрезе муниципальных образований по указанному показателю «кризисное» состояние зафиксировано в гг. Уфа (38,3%), Нефтекамск (25,2%), Белебеевском (26,1%) и Туймазинском районе (30,1%), «предкризисное» – в гг. Октябрьский (21,1%), Салават (23,2%), Стерлитамак (24,5%), «тяжелое» – в г. Кумертау (15,6%), Белорецком (17,4%), Бижбулякском (10,6%), Бирском (11,0%), Благовещенском (11,2%), Бураевском (16,3%), Иглинском (11,3%), Ишимбайском (17,4%), Караидельском (10,1%), Краснокамском (10,6%), Мелеузовском (12,6%), Учалинском (10,5%) и Янаульском (12,7%) районах. В остальных административно-территориальных образованиях состояние «напряженное» либо «удовлетворительное».

1.5. Удельный вес молодежи в общем числе лиц, осужденных за совершение наркопреступлений

Согласно сводным данным Управления Судебного департамента в Республике Башкортостан, в 2016 г. состояние по удельному весу молодежи в общем числе лиц, осужденных за совершение наркопреступлений, оценивается как ***«тяжелое»*** (46,3%), как и в 2015 г. (47,5%).

В разрезе муниципальных образований по указанному показателю «кризисное» состояние зафиксировано в Илишевском районе (100,0%), «предкризисное» – в Татышлинском районе (66,7%), «тяжелое» – в гг. Уфа (53,6%), Кумертау (39,1%), Нефтекамск (43,8%), Салават (58,6%), Сибай (47,6%), Стерлитамак (52,1%), Абзелиловском (44,4%), Альшеевском (36,4%), Баймакском (55,6%), Белебеевском (39,8%), Белокатайском (50,0%), Белорецком (41,2%), Бижбулякском (50,0%), Благоварском (42,9%), Благовещенском (52,6%), Давлекановском (42,9%), Дюртюлинском (50,0%), Иглинском (46,9%), Ишимбайском (54,6%), Краснокамском (50,0%), Кушнаренковском (50,0%), Мелеузовском (45,2%), Уфимском (54,6%), Учалинском (44,8%), Чекимагушевском (40,0%) и Янаульском районах (35,3%). В остальных административно-территориальных образованиях состояние «напряженное» либо «удовлетворительное».

Раздел 2. Масштабы немедицинского потребления наркотиков

Оценочная распространенность употребления наркотиков (по данным социологических исследований, на 100 тыс. населения) оценивается как ***«удовлетворительная»*** (0,13).

Раздел 3. Обращаемость за наркологической медицинской помощью

3.1. Общая заболеваемость наркоманией и обращаемость лиц, употребляющих наркотики с вредными последствиями

В 2016 г. состояние общей заболеваемости наркоманией и обращаемости лиц, употребляющих наркотики с вредными последствиями в сфере распространенности противоправных деяний в сфере незаконного оборота наркотиков улучшилось и оценивается как ***«удовлетворительное»*** (в 2015 г. – «напряженное»). В абсолютном выражении указанный показатель сократился с 290,8 до 278,2 в расчете на 100 тыс. населения, ***что обусловлено развитием регионального сегмента Национальной системы комплексной реабилитации и ресоциализации наркопотребителей в Республике Башкортостан.***

В разрезе муниципальных образований по указанному показателю «кризисное» состояние, как и в 2015 году, зафиксировано в г. Уфа (604,2), «предкризисное» –

в Туймазинском районе (534,9), «тяжелое» – в г. Октябрьский. В остальных административно-территориальных образованиях состояние «напряженное» либо «удовлетворительное».

3.2. Первичная заболеваемость наркоманией

Состояние первичной заболеваемости наркоманией оценивается как «удовлетворительное» – 5,4 на 100 тыс. населения, как и в 2015 г. (6,1).

В разрезе муниципальных образований по указанному показателю «кризисное» и «тяжелое» состояние зафиксированы не были. «Предкризисное» состояние отмечается в Ермекеевском районе (25,1), «напряженное» – в Белорецком (19,4) и Стерлитамакском районах (19,1). В остальных административно-территориальных образованиях состояние «удовлетворительное».

3.3. Первичная обращаемость лиц, употребляющих наркотики с вредными последствиями

В 2016 г. состояние первичной обращаемости лиц, употребляющих наркотики с вредными последствиями, *ухудшилось и оценивается как «кризисное»* (23,6 на 100 тыс. населения). В 2015 году данный показатель составлял 36,1 на 100 тыс. населения – состояние «тяжелое». *Данное обстоятельство связано со снижением количества лиц, обращающихся для постановки на учет в наркологических учреждениях, что требует дальнейшего совершенствование системы лечения и реабилитации лиц, употребляющих наркотики без назначения врача.*

В разрезе муниципальных образований по указанному показателю «удовлетворительное» состояние зафиксировано в г.Октябрьский, «напряженное» в Белебеевском, Дуванском, Калтасинском, Мелеузовском и Уфимском районах, «тяжелое» в гг.Салават и Сибай, Архангельском и Белорецком районах, предкризисное в г.Кумертау, Баймакском, Буздякском и Туймазинском районах. В остальных административно-территориальных образованиях состояние «кризисное».

Учитывая целенаправленность данного показателя на оценку состояния работы по первичной постановке наркопотребителей на профилактический учет, необходимо отметить, что *сельским районам с минимальным уровнем наркотизации населения изначально присваивается «кризисное» состояние наркоситуации*. Например, подобная оценка зафиксирована в Бурзянском, Ермекеевском, Зилаирском, Караидельском, Кармаскалинском, Краснокамском, Мишкинском, Татышлинском, Федоровском, Хайбулинском районах и ЗАТО г.Межгорье, где в 2016 году впервые не зарегистрировано ни одного наркопотребителя, а также в 5 муниципальных образованиях, где было зарегистрировано не более 10 наркозависимых лиц. *Возможно, что для корректной оценки наркоситуации указанный показатель нуждается в дополнительной проработке с учетом всей специфики сельских административно-территориальных образований.*

Раздел 4. Смертность от употребления наркотиков

Состояние смертности, связанной с острым отравлением наркотиками, по данным судебно-медицинской экспертизы, в 2016 г., как и в 2015 г., оценивается как «удовлетворительное». В абсолютном выражении произошло незначительное увеличение указанных показателей – с 1,2 до 1,6 в расчете на 100 тыс. населения.

По обозначенному показателю «кризисное» состояние не зафиксировано ни в одном муниципальном образовании, «предкризисное» только в г. Октябрьский (6,2),

«тяжелое» в г.Стерлитамак (4,7), Бирском (4,6), Давлекановском (4,9) и Янаульском районах (4,4). В остальных административно-территориальных образованиях состояние «напряженное» либо «удовлетворительное».

Согласно сводной оценке состояния наркоситуации, в соответствии с методикой Государственного антинаркотического комитета, в 2016 г. общая оценка состояния наркоситуации в Республике Башкортостан характеризовалась как «напряженная», что соответствует оценке 2015 г.

«Кризисное» состояние не отмечено ни в одном муниципальном образовании, «предкризисное» – в г.Уфа, «тяжелое» – в гг. Нефтекамск, Салават, Стерлитамак, и Туймазинском районах. В 54 административно-территориальных образованиях состояние характеризуется как «напряженное», в Архангельском, Буздякском, Дуванском и Калтасинском районе «удовлетворительное».

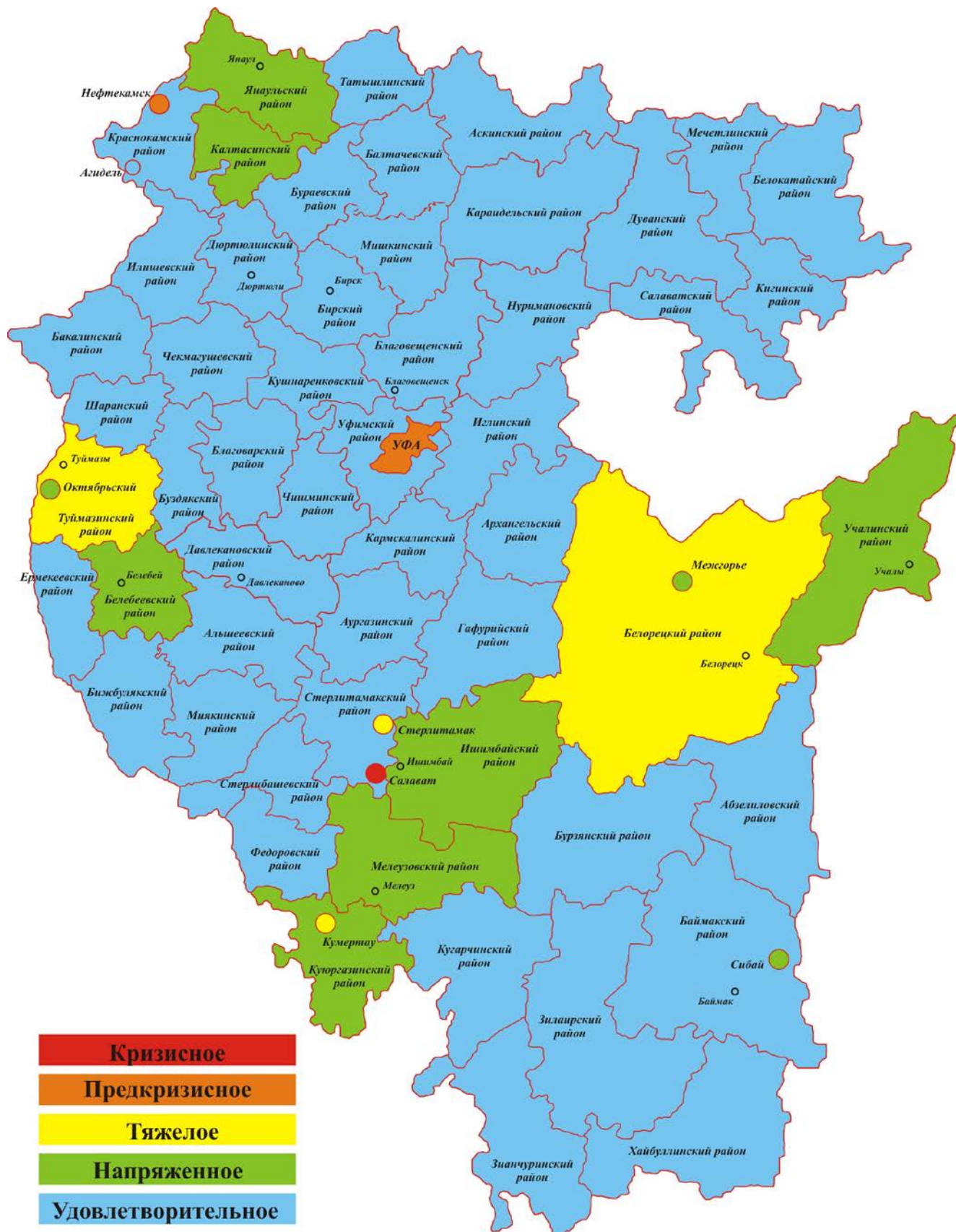
В целом, в сравнении с 2015 г. в 55 муниципальных образованиях ухудшения состояния наркоситуации не допущено. Ухудшение произошло в г.Уфа (с «тяжелого» до «предкризисного»), Уфимском районе (с «удовлетворительного» до «напряженного») и ЗАТО г.Межгорье (с «удовлетворительного» до «напряженного»). Улучшилась ситуация в 5 муниципальных образованиях, в т.ч. в 2 изменившись с «тяжелого» до «напряженного» (г.Агидель и Белебеевский район), в 3 с «напряженного» состояния до «удовлетворительного» (Архангельский, Буздякский и Калтасинский районы).

Результаты комплексного мониторинга наркоситуации свидетельствуют о дальнейшем развитии тенденции некоторого снижения доли потребителей наркотических средств и психотропных веществ в общем числе состоящих на наркологическом учете, расширения спектра потребляемых наркотиков за счет появления в незаконном обороте новых видов синтетических наркотических средств и обладающих наркогенным потенциалом психоактивных веществ.

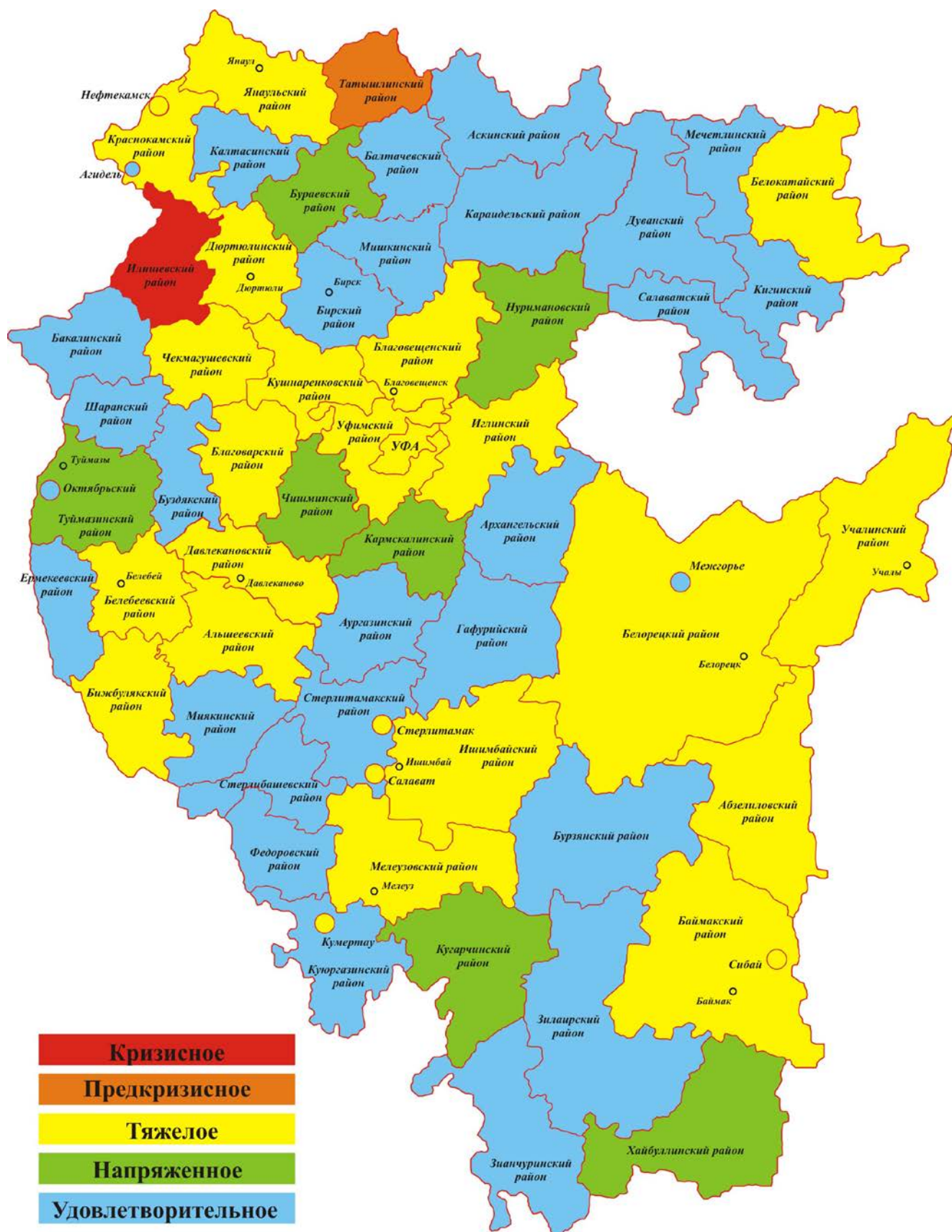
Совокупные результаты мониторинга показывают наличие прямой связи состояния наркоситуации с реализуемыми в Республике Башкортостан мероприятиями в рамках подпрограммы «Противодействие злоупотреблению наркотиками и их незаконному обороту» государственной программы «Обеспечение общественной безопасности в Республике Башкортостан».

В целом, состояние наркоситуации в Республике Башкортостан по основным показателям относительно лучше среднероссийских показателей. Однако, несмотря на достигнутые в большинстве перечисленных показателей положительные результаты антинаркотической работы, необходима *активизация правоохранительных усилий, профилактической работы, особенно в области раннего выявления наркопотребителей, деятельности заинтересованных ведомств по постановке наркопотребителей на учет и оказания им квалифицированной помощи, предупреждения смертности, связанной с потреблением наркотиков.*

**Распространенность противоправных деяний
в сфере незаконного оборота наркотиков**



Удельный вес молодежи в общем числе лиц, осужденных за совершение наркопреступлений



8. КРАТКОСРОЧНОЕ ПРОГНОЗИРОВАНИЕ ДИНАМИКИ ДАЛЬНЕЙШЕГО РАЗВИТИЯ НАРКОСИТУАЦИИ В РЕСПУБЛИКЕ БАШКОРТОСТАН

Результаты мониторинга наркоситуации, анализа оперативно-служебной деятельности правоохранительных органов в Республике Башкортостан, изучение статистических и иных материалов, свидетельствуют о наличии ряда устойчивых тенденций в динамике наркоситуации, складывающейся как в целом по стране, так и в Республике Башкортостан.

Основными целями мониторинга наркоситуации являются своевременное выявление новых угроз государственной безопасности, устранение негативных факторов ее развития. Необходимым инструментом для достижения данных целей служит анализ информации о контингенте наркопотребителей, о процессах и явлениях в сфере оборота наркотиков и их прекурсоров, а также в области противодействия их незаконному обороту, проводимой профилактики немедицинского потребления наркотиков, обеспечения лечения наркопотребителей и их последующей медико-социальной реабилитации.

В ходе реализации Стратегии государственной антинаркотической политики Российской Федерации до 2020 г. (далее – Стратегия), *количество больных, которым впервые в жизни установлен диагноз «наркомания», в расчете на 100 тыс. человек* постоянного населения республики *снизилось более чем вчетверо* – с 25,8 в 2010 г. до 5,4 в 2016 г.

В 2016 г. в регионе продолжилось *снижение числа больных наркоманией, состоящих на наркологическом учете* в учреждениях здравоохранения Республики Башкортостан (в сравнении с показателем прошлого года): 2011 г. – 5869 (+172), 2012 г. – 5985 (+116), 2013 г. – 6106 (+121), 2014 г. – 6052 (–54), 2015 г. – 5716 (–336), 2016 г. – 5101 (–615).

Территориальная оценка динамики наркобольных по муниципалитетам свидетельствует о тенденции к увеличению количества наркопораженных районов. Если в 2007 г. больных наркоманией не было зарегистрировано в 15 муниципалитетах, то к 2016 г. их осталось 5.

По социальному признаку абсолютное большинство наркоманов являются безработными.

Складывалась тенденция сокращения смертности от передозировки запрещенных психоактивных веществ (в первую очередь от наркотических средств): в 2011 г. – 178 (170), в 2012 г. – 121 (115), в 2013 г. – 97 (74), в 2014 г. – 33 (26), в 2015 – 42 (7). Однако с 2015 г. *вновь зафиксировано увеличение смертности от передозировки ПАВ*. По данным Бюро судебно-медицинской экспертизы Минздрава Республики Башкортостан, в 2016 г. зарегистрировано 52 смертельных отравления наркотическими средствами (+10 к 2015 г.) и 14 смертельных отравлений психотропными веществами (+7).

В 2016 г. в качестве веществ, ставших причиной отравлений с летальным исходом, указаны: морфин (12 фактов), дезоморфин (1), дезоморфин в сочетании с кодеином или морфином (3), кодеин (1), иные опиаты (3). Таким образом, 20 (38,5%) из 52 смертельных отравлений запрещенными психоактивными веще-

ствами связано с употреблением наркотических средств опийной группы (в 2015 – 69,4%). При этом, **количество отравлений синтетическими наркотическими средствами составило 30 или 57,7% смертельных отравлений, что практически в 2 раза больше, чем в 2015 г.**

Снижение потребления наркотиков опийного ряда и рост числа передозировок синтетическими наркотическими средствами связан с тенденцией перехода наркозависимых к потреблению синтетических наркотиков, что подтверждается и масштабом их распространения.

Принимаемые меры стимулировали переход наркопотребителей из латентного состояния в контингент состоящих на учете и проходящих лечение пациентов, что отразилось в росте числа зарегистрированных потребителей наркотиков с вредными последствиями: с 2736 человек в начале 2010 г. до 4375 человек по итогам 2016 г. (+59,9%). При этом, примерно в 1,5 раза снизился коэффициент латентного наркопотребления: по оценкам экспертов, численность контингента незарегистрированных наркопотребителей в республике сократилась с 60 тыс. до 40-50 тыс. человек.

Вместе с тем, более $\frac{3}{4}$ контингента больных наркоманией, зарегистрированных в учреждениях здравоохранения Республики Башкортостан, составляют потребители опийных наркотиков. При этом в сравнении с 2010 г. в 2016 г. доля наркотиков опийной группы в общей массе изымаемых в республике психоактивных веществ сократилась с 35,7% (93,4 кг) до 27,3% (48,7 кг).

В связи с принятием Указа Президента Российской Федерации от 05.04.2016 № 156 «О совершенствовании государственного управления в сфере контроля за оборотом наркотических средств, психотропных веществ и их прекурсоров и в сфере миграции» и передачей функций и полномочий ФСКН России в органы внутренних дел, в 2016 г. с учетом некоторого переходного периода зафиксировано снижение количества выявленных наркопреступлений (зарегистрировано 6108 преступлений или на 6,9% меньше, чем в 2015 г.), что не оказало существенного влияния на наркообстановку.

Ощутимые результаты достигнуты в рамках антинаркотической деятельности в подростково-молодежной среде. Приняты меры по своевременной постановке на учет молодых наркопотребителей. Так если в 2010 г. в учреждениях здравоохранения республики было зарегистрировано 135 лиц моложе 20 лет с диагнозами «наркомания» и «употребление наркотических веществ с вредными последствиями», то в 2016 г. – 465 (в 2015 г. – 449). После оказания медицинской помощи зарегистрированные наркопотребители направляются на реабилитацию. При этом, в ходе призывной кампании 2016 г. было выявлено 14 (0,04%) наркопотребителей среди 38362 юношей (для сравнения в 2010 г. – 85 (0,12%) из 70121 призывника).

Таким образом, наиболее актуальной проблемой текущего и краткосрочного периода является распространение новых синтетических психоактивных веществ (ПАВ), включенных и не включенных в Перечень наркотических средств, психотропных веществ и их прекурсоров, подлежащих контролю в Российской Федерации. Рост доли изъятых синтетических ПАВ отражен выше (глава 5). Количественный рост преступлений, связанных с оборотом «синтетики»,

подтвержден статистикой медицинских освидетельствований, в ходе которых с каждым годом выявляется все больше наименований новых ПАВ и сопутствующих им препаратов.

С учетом факторов, оказывающих наиболее значимое влияние на состояние наркоситуации в Республике Башкортостан можно сделать выводы о тенденциях ее дальнейшего развития в краткосрочный период. Так, ожидается:

- стабилизация общей численности зарегистрированного наркоконтингента;
- сокращение доли потребителей опиоидных наркотиков в зарегистрированном наркоконтингенте;
- увеличение доли потребителей синтетических ПАВ в наркоконтингенте;
- дальнейшее расширение новых видов синтетических ПАВ на нелегальном наркорынке и увеличение доли изъятых синтетических ПАВ в общей массе изъятых наркотиков;
- дальнейший рост числа и доли преступлений, связанных с незаконным оборотом синтетических ПАВ;
- рост числа преступлений, совершаемых бесконтактным способом, а также с использованием сети Интернет;
- сезонный рост количества преступлений, связанных с незаконным оборотом наркотических средств местного растительного происхождения.

В целях активизации деятельности и повышения уровня взаимодействия правоохранительных органов и заинтересованных министерств и ведомств республики целесообразно принятие мер, способных позитивно повлиять на ситуацию в сфере незаконного оборота на территории республики, в т.ч. направленных на:

- реализацию комплекса оперативно-розыскных мероприятий по выявлению и пресечению преступлений, совершенных в организованных формах;
- перекрытие каналов контрабандного ввоза наркотиков;
- сокращение сырьевой базы незаконного наркопроизводства на территории Республики Башкортостан;
- противодействие легализации (отмыванию) денежных средств или иного имущества, добытого преступным путем;
- совершенствование работы правоохранительных органов по выявлению административных правонарушений;
- развитие системы правового понуждения наркопотребителей к прохождению курсов лечения и реабилитации;
- проведение оперативно-профилактических мероприятий в местах досуга граждан и в учебных заведениях;
- повышение уровня межведомственного взаимодействия и координации;
- развитие действующей системы раннего выявления наркопотребителей, совершенствование профилактической работы и антинаркотической пропаганды;
- расширение доступности наркологической медицинской помощи, а также медико-социальных услуг для наркопотребителей и созависимых;
- формирование негативного общественного отношения к немедицинскому потреблению наркотиков;

- повышение эффективности профилактики преступлений, связанных с незаконным оборотом наркотиков;
- дальнейшее совершенствование системы мониторинга, прогнозирования и моделирования развития наркоситуации.

В 2016 году совместные усилия субъектов профилактики были направлены на повышение уровня межведомственного взаимодействия и координации в сфере противодействия незаконному обороту наркотиков, в т.ч. с использованием полномочий антинаркотической комиссии Республики Башкортостан; повышение эффективности оперативно-розыскной и уголовно-процессуальной деятельности; пресечение деятельности преступных сообществ и организаций, в т.ч. действующих на основных транспортных узлах и маршрутах, а также сформированных по этническому признаку; осуществление контроля за миграционными потоками; перекрытие каналов контрабандного ввоза наркотиков; подрыв экономических основ наркобизнеса; ликвидацию очагов наркосодержащих растений; совершенствование системы мониторинга, прогнозирования и моделирования развития наркоситуации; дальнейшее совершенствование профилактической работы и антинаркотической пропаганды; развитие технологий раннего выявления наркопотребителей.

При дальнейшей активизации деятельности субъектов антинаркотической деятельности в республике возможны следующие изменения наркоситуации:

- на фоне снижения уровня общеуголовной преступности стабилизируется выявление наркопреступлений в пределах 15%;
- увеличится доля преступлений, связанных со сбытом, в общем количестве зарегистрированных наркопреступлений;
- возрастет доля изъятых из незаконного оборота наиболее опасных видов наркотических средств в общем объеме изъятых из незаконного оборота наркотических средств, психотропных веществ или их аналогов, сильнодействующих веществ;
- продолжит развитие тенденция снижения разовых объемов изымаемых партий героина, гашиша и других наркотиков зарубежного происхождения вследствие повышения риска выявления и пресечения фактов перевозки указанных наркотиков через территорию республики;
- понизится уровень латентности реального количества наркопотребителей;
- сохранится тенденция снижения толерантности к употреблению психоактивных веществ в подростково-молодежной среде вследствие активизации информационной антинаркотической деятельности.

В целом, на основе проведенных в 2016 г. исследований в рамках мониторинга, с учетом сложившейся наркоситуации, тенденций её развития, следует отметить, что наркоситуация остается сложной. Вместе с тем, наркоагрессия на территории Республики Башкортостан, благодаря совместным усилиям органов государственной власти, медицинских организаций и общественности, находится под контролем. В соответствии с критериями оценки развития наркоситуации в субъектах Российской Федерации, обстановка в Республике Башкортостан по итогам 2016 г. по основным показателям характеризуется как «напряженная».

9. УПРАВЛЕНЧЕСКИЕ РЕШЕНИЯ И ПРЕДЛОЖЕНИЯ ПО ИЗМЕНЕНИЮ НАРКОСИТУАЦИИ В РЕСПУБЛИКЕ БАШКОРТОСТАН

Принимаемые руководством Республики Башкортостан совместно, с заинтересованными министерствами и ведомствами, в течение ряда лет комплексные меры в области борьбы с наркопреступностью и предупреждения наркомании позволили и в 2016 г. сохранить интенсивность, согласованность и наступательность действий всех органов исполнительной власти и местного самоуправления, направить усилия в решение поставленных задач.

Однако наряду с позитивными тенденциями в развитии наркоситуации остается ряд проблем, влияющих на эффективность деятельности в данной сфере. Для их решения предлагается принять следующие меры, направленные на:

- эффективную реализацию подпрограммы «Противодействие злоупотреблению наркотиками и их незаконному обороту» государственной программы «Обеспечение общественной безопасности в Республике Башкортостан» на 2015-2020 гг.;

- проведение оперативно-розыскных мероприятий по пресечению деятельности преступных сообществ и организованных наркогрупп, по подрыву экономических основ наркобизнеса, перекрытию контрабандных каналов поступления наркотиков на территорию Республики Башкортостан;

- проведение комплексных оперативно-профилактических мероприятий в местах массового досуга молодежи и по ликвидации наркопритонов;

- внедрение современных диагностических методик, направленных на выявление потребителей новых видов наркотических средств;

- техническое оснащение экспертно-криминалистических лабораторий органов здравоохранения и правоохранительных органов для своевременного определения новых видов психоактивных веществ;

- проведение мониторинга появления в регионе новых видов наркотических средств и выработку своевременных и адекватных решений по противодействию их распространению;

- привлечение молодежных структур к антинаркотической пропаганде здорового образа жизни, известных спортсменов, политиков, артистов, общественных деятелей;

- регламентацию порядка обмена информацией между правоохранительными органами и наркологическими учреждениями обо всех случаях употребления наркотических средств и психотропных веществ;

- подготовку и повышение квалификации специалистов различных министерств, ведомств, органов и учреждений, осуществляющих организацию и проведение антинаркотических мероприятий;

- подготовку на базе БГПУ им. М. Акмуллы магистров по образовательной программе «Профилактика социальных отклонений» (превентология);

- разработку методических, информационных, просветительских материалов по антинаркотической тематике и профилактике ВИЧ-инфекции;

– проведение социально-психологического тестирования, профилактических медицинских осмотров учащихся общеобразовательных школ, студентов высших и средних специальных учебных заведений, лиц призывного возраста на предмет употребления наркотических средств;

– развитие поэтапной системы лечения и медико-социальной реабилитации и ресоциализации больных наркоманией, в том числе лиц, освобождающихся из мест лишения свободы;

– совершенствование системы раннего выявления незаконных потребителей наркотических средств и психотропных веществ в образовательных учреждениях республики, уделяя особое внимание проведению социально-психологического тестирования подростков с целью выявления «группы риска», склонной к наркопотреблению, и дальнейшей работе с ней;

– разработку и реализацию молодежных проектов, направленных на развитие волонтерского антинаркотического движения, вовлечение подростков и молодежи в занятия физической культурой и спортом, формирование у них мотивации на ведение здорового образа жизни;

– развитие материально-технической базы и сети культурно-досуговых учреждений для подростков и молодежи;

– информационно-разъяснительную работу среди различных категорий населения о негативных последствиях незаконного употребления наркотиков с использованием современных подходов и технологий;

– оказание консультационной и методической помощи органам местного самоуправления в организации и проведении антинаркотической работы;

– реализацию комплекса законодательных и ведомственных мер по защите нравственности, сохранению отечественного культурного, духовно-нравственного наследия, исторических традиций и норм здорового образа жизни в сфере деятельности учреждений культуры и средств массовой информации, активное привлечение к этой работе представителей религиозных организаций;

– реализацию возможности целевого государственного заказа социальной рекламы в средствах массовой информации в целях противодействия наркомании, привлечения просветительского потенциала религиозных организаций, культурного отечественного наследия в противодействии распространения наркомании и алкоголизма;

– принятие дополнительных мер по «денаркотизации» наркопораженных муниципальных образований, в которых зафиксировано «тяжелое», «предкризисное» или «кризисное» состояние наркоситуации.

На уровне органов местного самоуправления необходимо:

– при координирующей роли муниципальных антинаркотических комиссий принять и реализовать муниципальные антинаркотические программы и ежегодные муниципальные антинаркотические планы с учетом передового опыта и четким обозначением критериев эффективности антинаркотической деятельности;

– обеспечить ведение мониторинга наркоситуации на муниципальном уровне;

- сформировать муниципальную систему реабилитации включающую в себя: мотивирование на прохождение реабилитации; постреабилитацию и персональный патронаж; ресоциализацию; реабилитационные программы, долгосрочные постреабилитационные программы; социальную реинтеграцию, трудоустройство и занятость наркопотребителей;
- в полной мере реализовать права молодежи на образование и труд, на доступ к культурным ценностям, массовому спорту;
- обеспечить функционирование системы дополнительного образования, повышения квалификации и переподготовки кадров по профилактике наркозависимости и психосоциальной реабилитации подверженных ей лиц как одной из форм достижения непрерывности образования;
- создать условия и систему специальных форм поддержки социально-значимых инициатив молодежи;
- проводить системную профилактику асоциальных явлений в молодежной и образовательной среде, работу с молодыми семьями;
- проводить широкую антинаркотическую информационно-разъяснительную работу среди населения городов и районов с учетом различных социально-возрастных категорий;
- содействовать внедрению инновационных проектов в образовательных учреждениях, экспериментальной работе по профилактике производства и распространения наркотических веществ;
- содействовать формированию личности, устойчивой к потреблению психоактивных веществ;
- предусмотреть средства на укрепление материально-технической базы учреждений и организаций, занимающихся антинаркотической работой;
- в рамках информирования населения о работе «телефонов доверия» правоохранительных органов увеличить количество размещенных модулей наружной социальной рекламы, а также иных информационных носителей (бланки счетов оплаты коммунальных платежей, размещение модулей в лифтах, размещение роликов в маршрутном автотранспорте, оформление автобусов);
- организовать уничтожение незаконных посевов и мест произрастания дикорастущих наркосодержащих растений;
- развивать практику добровольного тестирования различных групп населения (учащейся молодежи, работников потенциально-опасных предприятий и др.) на предмет немедицинского потребления наркотических средств и психотропных веществ;
- осуществлять меры поддержки и развития массовых видов спорта, бесплатных спортивных и творческих секций и кружков;
- практиковать ежегодное проведение в муниципалитетах специализированных профилактических антинаркотических лагерей (смен) отдыха для детей и подростков, оказавшихся в трудной жизненной ситуации («Юный спецназовец» и др.);
- поддержку молодежных инициатив созданного в регионе антинаркотического волонтерского движения, направленную на реализацию социальных проектов в сфере профилактики наркомании среди населения республики;

– развивать взаимодействие с национально-культурными объединениями, негосударственными организациями, религиозными конфессиями, общественными организациями в сфере противодействия незаконному обороту наркотических средств, профилактики наркомании и социальной реабилитации лиц, допускающих немедицинское применение наркотиков.

Кроме этого, органам власти, правоохранительным органам, антинаркотическим комиссиям, органам прокуратуры, учреждениям здравоохранения, образования, по делам молодежи, культуры и спорта, общественным и религиозным организациям необходимо:

– при участии специалистов-превентологов разрабатывать модели профилактики наркомании в различных типах учебных заведений с учетом особенностей наркоситуации и создавать экспериментальные площадки по апробации этих моделей;

– организовать постоянное проведение общей, специальной и индивидуальной профилактики наркомании и предупреждения наркопреступности в образовательных учреждениях, а также среди детей и подростков, находящихся в социально опасном положении; воспитывающихся в детских домах, школах-интернатах, социальных приютах, находящихся в учреждениях исполнения наказания, учебно-воспитательных учреждениях открытого и закрытого типа;

– создать совместные пропагандистские проекты, направленные на формирование в общественном сознании негативного образа наркомана;

– обеспечить регулярное информирование населения через средства массовой информации о складывающейся наркоситуации, принимаемых мерах по противодействию наркопреступности;

– совместно со СМИ и заинтересованными общественными институтами, иными организациями разработать долгосрочную концепцию антинаркотической рекламы и пропаганды здорового образа жизни.

Органам управления образованием, руководителям образовательных учреждений рекомендовано:

– совместно с правоохранительными органами, иными заинтересованными ведомствами и организациями совершенствовать алгоритм профилактических действий руководителей и специалистов образовательных учреждений в ситуациях обоснованного подозрения учащихся в употреблении наркотиков, при получении достоверной информации об их причастности к незаконному обороту наркотиков или при обнаружении факта сбыта наркотиков иными лицами в образовательном учреждении;

– в организации профилактической работы на данном направлении максимально использовать принцип междисциплинарного взаимодействия специалистов-превентологов в рамках специализированной бригады, основанной на согласовании общих усилий учителей, воспитателей, психологов, специалистов спорта и культуры, медицинских, социальных работников при оказании помощи семье и обучающимся, а также содействие инициативных групп родительской поддержки, развивать и использовать волонтерское молодежное антинаркотическое движение, опыт и потенциал общественных и религиозных организаций;

– продолжить работу социальных педагогов, психологов, представителей общественных наркологических постов по установлению в каждом образовательном учреждении учащихся «группы риска» и организации индивидуальной воспитательной работы с ними;

– рассмотреть вопрос о возможности перераспределения штатной численности социальных педагогов и психологов учреждений образования с учетом особенностей наркоситуации в муниципальных образованиях республики;

– проводить постоянный мониторинг динамики и особенностей наркоситуации на уровне отдельно взятых школ, как основополагающих ячеек формирования личности;

– совершенствовать внеучебную воспитательную работу с обучающимися, расширяя сеть кружков и секций востребованных у молодёжи форм;

– подготовить, издавать, распространять специальную методическую литературу для обучения по проблемам профилактики, лечения и реабилитации больных наркологическими заболеваниями среди разных групп населения;

– включить в программы повышения квалификации участковых педиатров и школьных врачей раздел о методах профилактики наркомании;

– поощрять деятельность молодежных организаций, школьных и студенческих активистов, пропагандирующих здоровый образ жизни;

– создавать экспериментальные площадки по формированию здорового образа жизни в общеобразовательных учреждениях.

Средствам массовой информации:

– предусмотреть время телевизионного и радиоэфира для трансляции программ антинаркотической направленности;

– осуществлять систематическое информирование населения о негативных последствиях немедицинского потребления наркотиков и об ответственности за участие в их незаконном обороте.

– использовать социальные сети для пропаганды здорового образа жизни, развития волонтерского антинаркотического движения, профилактики алкоголизма, табакокурения и наркомании;

– соблюдать морально-этические нормы при освещении проблем профилактики наркомании и противодействия наркоугрозе, не допускать материалы, содержащие явную или скрытую рекламу и пропаганду наркотиков, распространение и разъяснение знаний, взглядов, аморальных и неэтичных принципов, направленных на формирование наркотического образа жизни и позитивного отношения к потреблению наркотических средств, психотропных веществ и их аналогов, а также на легализацию наркотиков, то есть наркотической пропаганды во всем информационном пространстве.

ЗАКЛЮЧЕНИЕ

Анализ результатов мониторинга о состоянии наркообстановки в Республике Башкортостан позволяет сделать вывод, что, несмотря на стабильность, в 2016 г. существенных улучшений в динамике развития наркоситуации не произошло.

Сложившийся за два последних десятилетия высокий уровень наркотизации населения России остается прямой угрозой национальной безопасности и основным фактором подрыва демографического и социально-экономического потенциала страны. В соответствии с Указом Президента Российской Федерации от 09.06.2010 № 690 Стратегией национальной безопасности Российской Федерации, одной из основных угроз государственной и общественной безопасности является «деятельность преступных организаций и группировок, в том числе транснациональных, связанных с незаконным оборотом наркотиков».

При этом наибольший уровень наркотизации населения и наркопреступности сложился в крупных городах республики. В то же время наркотизация становится проблемой и малых населенных пунктов. Это одно из характерных изменений за прошедший период. В структуре совершаемых преступлений все больше будут преобладать тяжкие и особо тяжкие преступления, связанные со сбытом наркотических средств, психотропных веществ или их аналогов. Продолжится тенденция распространения новых видов синтетических наркотиков.

В 2016 году усилия правоохранительных органов, несмотря на реорганизацию, были сосредоточены на борьбе с организованными формами наркопреступности, выявление каналов поступления наркотиков в республику, подрыв экономических основ наркобизнеса. Министерствами, ведомствами и организациями республики были направлены усилия на формирование в обществе и, в первую очередь, в молодежной среде стойких морально-этических убеждений о ценности здорового образа жизни и вреде наркотиков, о чем и показали результаты проведенного социологического исследования.

В ближайшей перспективе первоочередной задачей продолжает оставаться стабилизация наркоситуации, создание условий для приостановления потребления наркотиков, их незаконного оборота, дальнейшего сокращения наркотизации населения.

В рамках реализации Стратегии государственной антинаркотической политики Российской Федерации до 2020 г., подпрограммы «Противодействие злоупотреблению наркотиками и их незаконному обороту» государственной программы «Обеспечение общественной безопасности в Республике Башкортостан» на 2015-2020 гг., в регионе действуют механизмы противодействия наркопреступности и профилактики наркомании. В данной сфере задействованы государственные структуры, органы местного самоуправления, представители социально-ответственного бизнеса, научная общественность, общественные организации, религиозные конфессии, средства массовой информации.

Благодаря слаженным совместным усилиям заинтересованных ведомств и общественности в Республике Башкортостан не допущено ухудшения наркоситуации, которая, согласно методологии Государственного антинаркотического коми-

тета, характеризуется как «напряженная». *За 2016 г. на 10,8% снизилось количество больных наркоманией, состоящих на учете в органах здравоохранения Республики Башкортостан (с 5716 до 5101).*

Результаты комплексного мониторинга наркоситуации свидетельствуют о дальнейшем развитии тенденции некоторого снижения доли потребителей наркотических средств и психотропных веществ в общем числе состоящих на наркологическом учете, расширения спектра потребляемых наркотиков за счет появления в незаконном обороте новых видов синтетических наркотических средств и обладающих наркогенным потенциалом психоактивных веществ.

Совокупные результаты мониторинга показывают наличие прямой связи состояния наркоситуации с реализуемыми в Республике Башкортостан мероприятиями в рамках реализации подпрограммы «Противодействие злоупотреблению наркотиками и их незаконному обороту» государственной программы «Обеспечение общественной безопасности в Республике Башкортостан». Проведенные профилактические мероприятия повлияли на то, что за период 2015-2016 годов произошло:

- сокращение заболеваемости наркоманией;
- повышение компетенции граждан в вопросах реагирования на проблемы, связанные с употреблением наркотиков;
- в общегражданском (социальном) понимании у населения снизилось число наркопотребителей в своем окружении;
- повышение социальной активности в деле противодействия данному явлению;
- снижение доступности наркотиков для незаконного потребления.

Состояние наркоситуации в Республике Башкортостан по основным показателям остается относительно стабильным. Вместе с тем, несмотря на имеющиеся в перечисленных показателях положительные результаты антинаркотической работы, необходима активизация правоохранительных усилий, профилактической работы, особенно в области раннего выявления наркопотребителей, деятельности заинтересованных ведомств по постановке наркопотребителей на учет и оказания им квалифицированной помощи, предупреждения смертности, связанной с потреблением наркотиков.

При этом население с одобрением поддерживает инициативы антинаркотической комиссии Республики Башкортостан, органов наркоконтроля и иных субъектов антинаркотической деятельности в части информирования о проблемах наркомании и проводимых профилактических мероприятиях. В целом социологические исследования показывают, что в общественном сознании сохраняется устойчивое понимание опасности и губительности наркомании как для отдельной личности, так и для общества в целом. Общественность республики стала еще более нетерпимой к наркомании и требует более решительных и жестких законодательных мер по борьбе с наркоугрозой.

Таким образом, динамика и основные параметры развития наркоситуации в Республике Башкортостан будут определяться ходом дальнейшей реализации Стратегии государственной антинаркотической политики Российской Федерации до 2020 года, республиканской и муниципальных антинаркотических программ, а

также уровнем их ресурсной поддержки, разрешенности ряда проблем нормативно-правового характера, активизации деятельности заинтересованных министерств и ведомств при координирующей роли антинаркотической комиссии Республики Башкортостан.

Согласно методологии Государственного антинаркотического комитета, в Республике Башкортостан за 2016 г. **не допущено ухудшения наркоситуации, которая характеризуется как «напряженная»**, что соответствует оценке наркоситуации предшествующих годов. В сравнении с 2015 г. в 55 муниципальных образованиях ухудшения состояния наркоситуации не допущено. Улучшилась ситуация в 5 муниципальных образованиях, в т.ч. в 2 изменившись с «тяжелого» до «напряженного» (г.Агидель и Белебеевский район), в 3 с «напряженного» состояния до «удовлетворительного» (Архангельский, Буздякский и Калтасинский районы). Вместе с тем, ухудшение наркоситуации произошло в г.Уфа (с «тяжелого» до «предкризисного»), Уфимском районе (с «удовлетворительного» до «напряженного») и ЗАТО г.Межгорье (с «удовлетворительного» до «напряженного»). В республике **отсутствуют муниципалитеты с «кризисным» состоянием наркоситуации.**

Таким образом, реализуемый в Республике Башкортостан комплексный подход к организации противодействия наркоугрозе при безусловной реализации Стратегии государственной антинаркотической политики Российской Федерации до 2020 г., республиканской и муниципальных антинаркотических программ, повышении ресурсного обеспечения и активизации антинаркотической работы на муниципальном уровне позволит сдерживать натиск наркоагрессии и послужит основой для последующей стабилизации наркоситуации, повышения уровня её наркобезопасности.

Указанные выше факторы, наиболее сильно влияющие на ситуацию в данной сфере, требуют поиска новых форм борьбы с наркопреступностью, профилактики наркомании и дальнейшей интенсификации работы по всем указанным в докладе приоритетным направлениям.

ПРИЛОЖЕНИЯ

ТАБЛИЦЫ СТАТИСТИЧЕСКИХ ДАННЫХ

Приложение № 1
к Порядку осуществления мониторинга наркоситуации

ПЕРЕЧЕНЬ

муниципальных образований Республики Башкортостан, по которым участники мониторинга наркоситуации предоставляют информацию для осуществления мониторинга наркоситуации в Республике Башкортостан

Республика Башкортостан/ Наименование муниципального образования		Показатель 1	Показатель 2	Показатель 3	Показатель n
1	2	3	4	5	6	
1	ГородУфа					
2	Город Агидель					
3	Город Кумертау					
4	Город Нефтекамск					
5	Город Октябрьский					
6	Город Салават					
7	Город Сибай					
8	Город Стерлитамак					
9	Абзелиловский район					
10	Альшеевский район					
11	Архангельский район					
12	Аскинский район					
13	Аургазинский район					
14	Баймакский район					
15	Бакалинский район					
16	Балтачевский район					
17	Белебеевский район					
18	Белокатайский район					
19	Белорецкий район					
20	Бижбулякский район					
21	Бирский район					
22	Благоварский район					
23	Благовещенский район					
24	Будякский район					
25	Буреевский район					
26	Бурзянский район					
27	Гафурийский район					
28	Давлекановский район					
29	Дуванский район					
30	Дюртюлинский район					
31	Ермекеевский район					
32	Зианчуринский район					
33	Зилаирский район					
34	Иглинский район					
35	Илишевский район					
36	Ишимбайский район					
37	Калтасинский район					
38	Караидельский район					
39	Кармаскалинский район					
40	Кигинский район					
41	Краснокамский район					
42	Кутарчинский район					
43	Кушнаренковский район					
44	Куюргазинский район					
45	Мелеузовский район					
46	Мечетлинский район					
47	Мишкинский район					
48	Миякинский район					
49	Нуримановский район					
50	Салаватский район					
51	Стерлибашевский район					
52	Стерлитамакский район					
53	Татышлинский район					
54	Туймазинский район					
55	Уфимский район					
56	Учалинский район					
57	Федоровский район					
58	Хайбуллинский район					
59	Чекмагушевский район					
60	Чишминский район					
61	Шаранский район					
62	Янаульский район					
63	г. Межгорье					
64	Всего по Республике Башкортостан					

Сведения о преступлениях, связанных с незаконным оборотом наркотических средств, психотропных веществ и их аналогов, зарегистрированных в отчетном периоде

Республика Башкортостан/ наименование муниципального образования	Общее количество зарегистрированных преступлений	Количество зарегистрированных преступлений, связанных с незаконным оборотом НС ¹ , ПВ ² и их аналогов	в том числе:												
			тяжких и особо тяжких	совершенных в крупном и особо крупном размере	по ст.228 УК РФ ³	по ст.228.1 УК РФ	из них связанных со сбытом НС, ПВ	по ст.228.2 УК РФ	по ст.229 УК РФ	по ст.229.1 УК РФ	по ст.230 УК РФ	по ст.231 УК РФ	по ст.232 УК РФ	по ст.233 УК РФ	
1	2	3	4	5	6	7	8	9	10	11	12	13	14	15	
1	Город Уфа	21311	2909	2415	381	807	2085	2077	0	0	3	0	0	0	
2	Город Агидель	214	9	5	0	4	5	5	0	0	0	0	0	0	
3	Город Кумертау	1069	102	84	13	31	71	71	0	0	0	0	0	0	
4	Город Нефтекамск	1995	278	214	28	89	188	187	0	0	0	0	0	1	
5	Город Октябрьский	1941	93	61	7	38	52	52	0	0	0	0	0	2	
6	Город Салават	2451	373	276	34	129	242	242	0	0	0	0	0	1	
7	Город Сибай	1137	48	43	6	11	36	36	0	0	0	0	0	1	
8	Город Стерлитамак	4734	562	498	66	127	434	431	0	0	0	0	0	1	
9	Абзелиловский район	693	15	15	9	9	6	6	0	0	0	0	0	0	
10	Альшеевский район	583	14	13	7	8	6	6	0	0	0	0	0	0	
11	Архангельский район	254	3	1	0	2	1	1	0	0	0	0	0	0	
12	Аскинский район	219	3	1	0	2	1	1	0	0	0	0	0	0	
13	Аургазинский район	416	5	1	0	4	1	1	0	0	0	0	0	0	
14	Баймакский район	984	22	18	5	9	13	13	0	0	0	0	0	0	
15	Бакалинский район	304	4	2	2	4	0	0	0	0	0	0	0	0	
16	Балтачевский район	213	4	1	1	4	0	0	0	0	0	0	0	0	
17	Белебеевский район	1396	78	54	21	43	34	32	0	0	0	0	1	0	
18	Белокатайский район	283	3	2	1	2	1	1	0	0	0	0	0	0	
19	Белорецкий район	1936	127	101	26	50	76	76	0	0	0	0	0	1	
20	Бижбулякский район	221	5	1	1	5	0	0	0	0	0	0	0	0	
21	Бирский район	917	37	30	6	11	25	25	0	0	0	0	1	0	
22	Благоварский район	270	3	2	0	1	2	2	0	0	0	0	0	0	
23	Благовещенский район	825	40	32	4	12	28	28	0	0	0	0	0	0	
24	Бузякский район	324	4	3	1	2	2	2	0	0	0	0	0	0	
25	Буреевский район	199	6	6	4	4	2	2	0	0	0	0	0	0	
26	Бурзянский район	223	0	0	0	0	0	0	0	0	0	0	0	0	
27	Гафуринский район	400	6	2	2	6	0	0	0	0	0	0	0	0	
28	Давлекановский район	612	34	30	5	9	25	25	0	0	0	0	0	0	
29	Дуванский район	373	11	9	2	4	7	7	0	0	0	0	0	0	
30	Дюртюлинский район	599	33	29	7	11	22	22	0	0	0	0	0	0	
31	Ермекеевский район	229	5	2	2	5	0	0	0	0	0	0	0	0	
32	Зианчуринский район	329	8	2	0	6	2	2	0	0	0	0	0	0	
33	Зиланский район	250	1	0	0	1	0	0	0	0	0	0	0	0	
34	Иглинский район	1205	20	14	8	14	6	6	0	0	0	0	0	0	
35	Ишимовский район	359	4	4	3	3	1	1	0	0	0	0	0	0	
36	Ишимбайский район	1107	100	83	20	36	63	63	0	0	0	0	0	1	
37	Калтасинский район	314	14	13	4	5	9	9	0	0	0	0	0	0	
38	Караидельский район	318	7	5	2	4	3	3	0	0	0	0	0	0	
39	Кармаскалинский район	458	16	13	0	3	12	12	0	0	0	1	0	0	
40	Кигинский район	261	7	5	2	4	3	3	0	0	0	0	0	0	
41	Краснокамский район	387	9	7	5	7	2	2	0	0	0	0	0	0	
42	Кугарчинский район	412	5	0	0	5	0	0	0	0	0	0	0	0	
43	Кушнаренковский район	443	14	13	2	3	11	11	0	0	0	0	0	0	
44	Куюргазинский район	291	12	7	0	5	7	7	0	0	0	0	0	0	
45	Мелеузовский район	1322	102	85	12	27	74	74	0	0	0	0	0	0	
46	Мечетлинский район	312	8	5	1	4	4	3	0	0	0	0	0	0	
47	Мишкинский район	293	4	3	1	2	2	2	0	0	0	0	0	0	
48	Миякинский район	322	5	1	1	5	0	0	0	0	0	0	0	0	
49	Нуримановский район	314	4	2	0	2	2	2	0	0	0	0	0	0	
50	Салаватский район	294	4	4	2	2	2	2	0	0	0	0	0	0	
51	Стерлибашевский район	222	4	1	0	3	1	1	0	0	0	0	0	0	
52	Стерлитамакский район	629	27	20	12	18	9	9	0	0	0	0	0	0	
53	Татышлинский район	271	4	1	0	3	1	1	0	0	0	0	0	0	
54	Туймазинский район	2122	217	96	19	138	77	73	0	0	0	0	0	2	
55	Уфимский район	1483	56	53	3	6	50	50	0	0	0	0	0	0	
56	Учалинский район	1068	55	43	9	20	35	35	0	0	0	0	0	0	
57	Федоровский район	178	2	0	0	2	0	0	0	0	0	0	0	0	
58	Хайбуллинский район	469	3	0	1	2	0	0	0	0	0	0	1	0	
59	Чекмагушевский район	277	5	4	4	5	0	0	0	0	0	0	0	0	
60	Чишминский район	872	19	14	3	8	11	11	0	0	0	0	0	0	
61	Шаранский район	289	9	4	1	6	3	3	0	0	0	0	0	0	
62	Янаульский район	454	29	20	8	14	13	12	0	0	0	0	1	1	
63	Межгорье	162	2	1	0	1	0	0	0	0	1	0	0	0	
Всего по Республике Башкортостан		65343	6108	4914	860	1910	4151	4130	0	0	5	2	4	26	

¹ - Данные представляются за все правоохранительные органы.

² - НС - Наркотические средства.

³ - ПВ - Психотропные вещества.

³ - УК РФ - Уголовный кодекс Российской Федерации.

Сведения о преступлениях, связанных с незаконным оборотом наркотических средств, психотропных веществ и их аналогов, предварительное расследование уголовных дел по которым окончено в отчетном периоде направлением уголовного дела прокурору с обвинительным заключением либо актом, постановлением о применении принудительных мер медицинского характера или прекращением уголовного дела¹

1	2	3	4	в том числе:										
				5	6	7	8	9	10	11	12	13	14	
Республика Башкортостан/ наименование муниципального образования	Количество расследованных преступлений, связанных с незаконным оборотом НС ² , ПВ ³ и их аналогов	тяжких и особо тяжких	совершено в крупном и особо крупном размере	по ст.228 УК РФ	по ст.228.1 УК РФ	из них связанных со сбытом НС, ПВ	по ст.228.2 УК РФ	по ст.229 УК РФ	по ст.229.1 УК РФ	по ст.230 УК РФ	по ст.231 УК РФ	по ст.232 УК РФ	по ст.233 УК РФ	
1	Город Уфа	958	598	298	633	317	312	0	0	2	0	0	4	0
2	Город Агидель	5	1	0	4	1	1	0	0	0	0	0	0	0
3	Город Кумертау	38	23	13	28	10	10	0	0	0	0	0	0	0
4	Город Нефтекамск	136	73	27	89	46	45	0	0	0	0	1	0	0
5	Город Октябрьский	54	21	6	39	13	13	0	0	0	0	0	1	0
6	Город Салават	105	40	20	85	20	20	0	0	0	0	0	0	0
7	Город Сибай	21	17	7	11	9	9	0	0	0	0	0	1	0
8	Город Стерлитамак	148	89	47	106	41	40	0	0	0	0	0	1	0
9	Абзелиловский район	8	6	6	8	0	0	0	0	0	0	0	0	0
10	Альшеевский район	8	7	7	8	0	0	0	0	0	0	0	0	0
11	Архангельский район	2	0	0	2	0	0	0	0	0	0	0	0	0
12	Аскинский район	3	1	1	3	0	0	0	0	0	0	0	0	0
13	Аургазинский район	3	0	0	3	0	0	0	0	0	0	0	0	0
14	Баймакский район	11	7	6	10	1	1	0	0	0	0	0	0	0
15	Бакалинский район	3	1	1	3	0	0	0	0	0	0	0	0	0
16	Балтачевский район	4	1	1	4	0	0	0	0	0	0	0	0	0
17	Белобеевский район	59	26	25	58	1	1	0	0	0	0	0	0	0
18	Белокатайский район	2	1	1	2	0	0	0	0	0	0	0	0	0
19	Белорецкий район	72	39	26	56	13	13	0	0	0	0	0	3	0
20	Бижбулякский район	6	2	2	6	0	0	0	0	0	0	0	0	0
21	Бирский район	16	6	7	15	0	0	0	0	0	0	1	0	0
22	Благоварский район	2	1	1	2	0	0	0	0	0	0	0	0	0
23	Благовещенский район	12	8	4	8	4	4	0	0	0	0	0	0	0
24	Бузьякский район	3	2	1	2	1	1	0	0	0	0	0	0	0
25	Бураевский район	4	4	4	4	0	0	0	0	0	0	0	0	0
26	Бурзянский район	0	0	0	0	0	0	0	0	0	0	0	0	0
27	Гафурьевский район	6	1	1	6	0	0	0	0	0	0	0	0	0
28	Давлекановский район	9	5	3	7	2	2	0	0	0	0	0	0	0
29	Дуванский район	2	1	1	2	0	0	0	0	0	0	0	0	0
30	Дюртюлинский район	13	9	6	10	3	3	0	0	0	0	0	0	0
31	Ермекеевский район	6	3	3	6	0	0	0	0	0	0	0	0	0
32	Званчуринский район	8	2	0	6	2	2	0	0	0	0	0	0	0
33	Зилаирский район	1	0	0	1	0	0	0	0	0	0	0	0	0
34	Иглинский район	12	7	6	11	1	1	0	0	0	0	0	0	0
35	Иглинский район	2	2	2	2	0	0	0	0	0	0	0	0	0
36	Ишимбайский район	43	30	22	34	8	8	0	0	0	0	0	1	0
37	Калтасинский район	5	4	3	4	1	1	0	0	0	0	0	0	0
38	Карандельский район	5	3	2	4	1	1	0	0	0	0	0	0	0
39	Кармаскалинский район	5	2	0	3	1	1	0	0	0	1	0	0	0
40	Кигинский район	4	2	2	4	0	0	0	0	0	0	0	0	0
41	Краснокамский район	8	6	5	7	1	1	0	0	0	0	0	0	0
42	Кутарчинский район	5	2	2	5	0	0	0	0	0	0	0	0	0
43	Кушнаренковский район	1	0	0	1	0	0	0	0	0	0	0	0	0
44	Куюргазинский район	5	0	0	5	0	0	0	0	0	0	0	0	0
45	Мелеузовский район	38	18	9	29	9	9	0	0	0	0	0	0	0
46	Мечетлинский район	2	1	1	2	0	0	0	0	0	0	0	0	0
47	Мишкинский район	2	1	1	2	0	0	0	0	0	0	0	0	0
48	Миякинский район	5	1	1	5	0	0	0	0	0	0	0	0	0
49	Нуримановский район	2	0	0	2	0	0	0	0	0	0	0	0	0
50	Салаватский район	2	1	1	2	0	0	0	0	0	0	0	0	0
51	Стерлибашевский район	2	1	1	2	0	0	0	0	0	0	0	0	0
52	Стерлитамакский район	17	10	9	16	1	1	0	0	0	0	0	0	0
53	Татышлинский район	4	0	0	4	0	0	0	0	0	0	0	0	0
54	Туймазинский район	156	36	16	133	21	20	0	0	0	0	0	2	0
55	Уфимский район	16	12	2	6	10	10	0	0	0	0	0	0	0
56	Учалынский район	20	8	6	18	2	2	0	0	0	0	0	0	0
57	Федоровский район	2	0	0	2	0	0	0	0	0	0	0	0	0
58	Хайбуллинский район	3	0	1	2	0	0	0	0	0	0	1	0	0
59	Чекмагушевский район	3	3	3	3	0	0	0	0	0	0	0	0	0
60	Чишминский район	8	3	2	7	1	1	0	0	0	0	0	0	0
61	Шаранский район	5	1	1	5	0	0	0	0	0	0	0	0	0
62	Янаульский район	21	12	10	16	3	3	0	0	0	0	1	1	0
63	Межгорье	1	1	1	1	0	0	0	0	0	0	0	0	0
	Всего по Республике Башкортостан	2409	1372	746	1718	655	645	0	0	3	1	4	20	0

¹ - Данные представляются за все правоохранительные органы.

² - НС - Наркотические средства.

³ - ПВ - Психотропные вещества.

Сведения о преступлениях, связанных с незаконным оборотом наркотических средств, психотропных веществ и их аналогов, по социальным и иным характеристикам лиц, их совершивших (по окончанным предварительным расследованиям уголовным делам)

1	Количество предварительно расследованных преступлений, совершенных:														
	несовершеннолетними	ранее совершившими преступления	ранее судимыми	в составе преступного сообщества	в составе группы лиц по предварительному сговору	в составе организованной группы	в группе с участием или состоящей из несовершеннолетних	в состоянии алкогольного опьянения	в состоянии наркотического или токсического опьянения	жителями	по месту проживания:				
											жителями Республики Башкортостан	жителями других субъектов Российской Федерации	гражданами иностранных государств	лицами без определенного места жительства	
2	3	4	5	6	7	8	9	10	11	12	13	14	15		
1	Город Уфа	37	566	368	12	47	7	14	42	463	67	825	25	17	2
2	Город Агидель	0	5	3	0	0	0	0	0	0	5	0	0	0	0
3	Город Кумертау	0	29	15	0	0	0	0	4	25	6	36	1	0	0
4	Город Нефтекамск	0	103	67	0	14	4	0	10	64	8	135	1	0	0
5	Город Октябрьский	0	48	37	0	0	4	0	0	17	10	49	1	1	0
6	Город Салават	10	68	36	0	2	0	0	1	32	11	105	0	0	0
7	Город Сибай	0	9	5	0	2	3	0	0	13	0	20	1	0	0
8	Город Стерлитамак	6	96	55	0	13	0	6	6	109	1	141	1	2	0
9	Абзелидовский район	0	5	1	0	0	0	0	0	0	0	3	5	0	0
10	Альшеевский район	0	4	0	0	0	0	0	0	3	0	8	0	1	0
11	Архангельский район	0	1	0	0	0	0	0	0	1	0	2	0	0	0
12	Аскинский район	0	3	2	0	0	0	0	1	0	0	3	0	0	0
13	Аургазинский район	0	2	1	0	0	0	0	0	1	0	3	0	0	0
14	Баймакский район	2	4	2	0	2	0	1	0	5	0	11	0	0	0
15	Бакалинский район	0	3	1	0	0	0	0	0	0	0	2	0	0	0
16	Балтачевский район	0	3	2	0	0	0	0	0	0	0	3	0	0	0
17	Белебеевский район	1	45	36	0	1	0	0	6	6	0	46	2	1	0
18	Белокатайский район	0	1	0	0	0	0	0	0	0	0	2	0	0	0
19	Белорецкий район	2	57	25	0	5	0	0	4	32	3	72	0	0	0
20	Бижбулякский район	0	1	1	0	0	0	0	0	1	1	6	0	0	0
21	Бирский район	0	13	9	0	0	0	0	2	3	0	16	0	0	0
22	Благоварский район	0	1	0	0	0	0	0	0	0	0	2	0	0	0
23	Благовещенский район	0	9	2	0	2	0	0	0	7	2	10	0	0	0
24	Буздякский район	0	0	0	0	0	1	0	0	1	0	3	0	0	0
25	Буравский район	0	1	1	0	0	0	0	2	2	0	4	0	0	0
26	Бурзянский район	0	0	0	0	0	0	0	0	0	0	0	0	0	0
27	Гафуринский район	0	4	2	0	0	0	0	0	0	0	6	0	0	0
28	Давлекановский район	1	5	2	0	0	0	0	1	2	1	9	0	0	0
29	Дуванский район	0	1	1	0	0	0	0	0	0	1	1	1	0	0
30	Дюртюлинский район	1	6	4	0	0	0	0	1	0	0	11	1	0	0
31	Ермекеевский район	0	4	1	0	0	0	0	1	0	0	5	0	0	0
32	Зианчуринский район	0	4	2	0	0	0	0	0	4	0	8	0	0	0
33	Зилаирский район	0	1	0	0	0	0	0	0	0	0	1	0	0	0
34	Иглинский район	0	8	1	0	0	0	0	2	0	2	11	0	0	0
35	Илишевский район	0	1	1	0	0	0	0	1	1	0	2	0	0	0
36	Ишимбайский район	0	23	13	0	4	0	0	0	29	0	42	0	3	0
37	Калтасинский район	0	4	2	0	0	0	0	1	2	0	4	0	0	0
38	Карандельский район	1	3	2	0	0	0	0	1	1	0	5	0	0	0
39	Кармаскалинский район	2	3	3	0	0	0	0	0	0	0	4	0	0	0
40	Кигинский район	0	3	0	0	0	0	0	0	4	0	0	4	0	0
41	Краснокамский район	1	5	3	0	1	0	1	0	2	0	8	0	0	0
42	Кугарчинский район	0	3	0	0	0	0	0	0	2	0	5	0	0	0
43	Кушнаренковский район	0	0	0	0	0	0	0	0	0	0	0	0	0	0
44	Куоргазинский район	0	3	2	0	0	0	0	2	3	0	4	0	0	0
45	Мелеuzовский район	0	31	17	0	0	0	0	7	19	4	36	0	0	1
46	Мечетлинский район	0	0	0	0	0	0	0	0	1	0	2	0	0	0
47	Мишкинский район	0	0	0	0	0	0	0	0	0	0	2	0	0	0
48	Миякинский район	0	5	2	0	0	0	0	0	1	0	4	0	0	1
49	Нуримановский район	0	2	1	0	0	0	0	0	0	0	2	0	0	0
50	Салаватский район	0	2	1	0	0	0	0	0	1	0	1	1	0	0
51	Стерлибашевский район	0	0	0	0	0	0	0	0	0	1	2	0	0	0
52	Стерлитамакский район	0	11	7	0	0	0	0	0	10	1	16	1	0	0
53	Татышлинский район	0	3	1	0	0	0	0	0	1	0	3	1	0	0
54	Туймазинский район	1	135	94	0	4	2	0	1	31	10	146	0	2	0
55	Уфимский район	0	13	6	0	0	0	0	1	5	1	12	0	2	2
56	Учалинский район	2	16	14	0	0	0	0	2	13	0	18	0	0	2
57	Федоровский район	0	2	1	0	0	0	0	0	0	0	2	0	0	0
58	Хайбуллинский район	0	3	3	0	0	0	0	0	0	0	3	0	0	0
59	Чекмагушевский район	0	2	1	0	0	0	0	0	0	0	3	0	0	0
60	Чимшинский район	0	5	3	0	0	0	0	2	1	0	8	0	0	0
61	Шаранский район	0	3	2	0	0	0	0	2	0	0	4	0	0	0
62	Янаульский район	1	18	13	0	2	0	0	1	13	0	20	1	0	0
63	Межгорье	0	1	0	0	0	0	0	0	0	0	1	0	0	0
	Всего по Республике Башкортостан	68	1545	984	18	176	23	22	106	1086	140	2184	50	36	9

¹ - Данные представляются за все правоохранительные органы.

**Сведения о преступлениях, совершенных лицами, находившимися в состоянии наркотического опьянения
(по окончанным предварительным расследованием уголовным делам)**

1	Республика Башкортостан/ наименование муниципального образования	2 Количество предварительно расследованных преступлений, совершенных лицами, находившимися в состоянии наркотического опьянения	В том числе:											14 Число лиц, совершивших преступления в состоянии наркотического опьянения	15 В том числе несовершеннолетних		
			3 тяжких и особо тяжких	4 преступлений против жизни и здоровья					7 изнасилований	8 преступлений против собственности						12 хулиганств	13 преступлений, связанных с незаконным оборотом НС ¹ , ПВ ² и их аналогов
				4 всего	5 из них:					9 всего	10 из них:						
					5 убийств	6 умышленных причинений тяжкого вреда здоровью	9 краж	10 грабежей			11 разбоев						
1	Город Уфа	484	286	0	0	0	0	5	3	0	1	0	463	460	8		
2	Город Агидель	0	0	0	0	0	0	0	0	0	0	0	0	0	0		
3	Город Кумертау	25	13	0	0	0	0	0	0	0	0	0	25	20	0		
4	Город Нефтекамск	67	38	0	0	0	0	1	1	0	0	0	64	53	0		
5	Город Октябрьский	18	11	0	0	0	0	0	0	0	0	0	17	14	0		
6	Город Салават	33	10	0	0	0	1	0	0	0	0	0	32	27	2		
7	Город Сибай	15	11	0	0	0	0	0	0	0	0	0	13	16	0		
8	Город Стерлитамак	113	62	1	0	1	0	2	1	1	0	0	109	89	0		
9	Абзелидовский район	0	0	0	0	0	0	0	0	0	0	0	0	0	0		
10	Альшеевский район	3	3	0	0	0	0	0	0	0	0	0	3	3	0		
11	Архангельский район	1	0	0	0	0	0	0	0	0	0	0	1	1	0		
12	Аскинский район	0	0	0	0	0	0	0	0	0	0	0	0	0	0		
13	Аургазинский район	1	0	0	0	0	0	0	0	0	0	0	1	1	0		
14	Баймакский район	5	4	0	0	0	0	0	0	0	0	0	5	9	2		
15	Бакалинский район	0	0	0	0	0	0	0	0	0	0	0	0	0	0		
16	Балтачевский район	0	0	0	0	0	0	0	0	0	0	0	0	0	0		
17	Белебеевский район	7	5	0	0	0	0	0	0	0	0	0	6	6	1		
18	Белокатайский район	0	0	0	0	0	0	0	0	0	0	0	0	0	0		
19	Белорецкий район	32	15	0	0	0	0	0	0	0	0	0	32	29	0		
20	Бижбулякский район	2	0	0	0	0	0	1	1	0	0	0	1	1	0		
21	Бирский район	3	1	0	0	0	0	0	0	0	0	0	3	4	1		
22	Благоварский район	0	0	0	0	0	0	0	0	0	0	0	0	0	0		
23	Благовещенский район	7	5	0	0	0	0	0	0	0	0	0	7	5	0		
24	Бузякский район	1	1	0	0	0	0	0	0	0	0	0	1	1	0		
25	Бураевский район	2	2	0	0	0	0	0	0	0	0	0	2	2	0		
26	Бурзянский район	0	0	0	0	0	0	0	0	0	0	0	0	0	0		
27	Гафурьевский район	0	0	0	0	0	0	0	0	0	0	0	0	0	0		
28	Давлекановский район	2	1	0	0	0	0	0	0	0	0	0	2	2	0		
29	Дуванский район	1	0	0	0	0	0	0	0	0	0	0	0	1	0		
30	Дюртюлинский район	0	0	0	0	0	0	0	0	0	0	0	0	0	0		
31	Ермекеевский район	0	0	0	0	0	0	0	0	0	0	0	0	0	0		
32	Зианчуринский район	4	1	0	0	0	0	0	0	0	0	0	4	4	0		
33	Зилаирский район	0	0	0	0	0	0	0	0	0	0	0	0	0	0		
34	Иглинский район	0	0	0	0	0	0	0	0	0	0	0	0	0	0		
35	Илишевский район	1	1	0	0	0	0	0	0	0	0	0	1	1	0		
36	Ишимбайский район	30	20	1	0	0	0	0	0	0	0	0	29	29	0		
37	Калтасинский район	2	1	0	0	0	0	0	0	0	0	0	2	1	0		
38	Карaidельский район	1	1	0	0	0	0	0	0	0	0	0	1	1	0		
39	Кармасалинский район	0	0	0	0	0	0	0	0	0	0	0	0	0	0		
40	Кигинский район	4	2	0	0	0	0	0	0	0	0	0	4	5	0		
41	Краснокамский район	2	2	0	0	0	0	0	0	0	0	0	2	2	0		
42	Кугарчинский район	2	1	0	0	0	0	0	0	0	0	0	2	1	0		
43	Кушнаренковский район	0	0	0	0	0	0	0	0	0	0	0	0	0	0		
44	Куяргазинский район	3	0	0	0	0	0	0	0	0	0	0	3	3	0		
45	Мелеузовский район	20	10	0	0	0	0	0	0	0	0	0	19	20	0		
46	Мечетлинский район	1	0	0	0	0	0	0	0	0	0	0	1	1	0		
47	Мишкинский район	0	0	0	0	0	0	0	0	0	0	0	0	0	0		
48	Миякинский район	1	1	0	0	0	0	0	0	0	0	0	1	1	0		
49	Нуримановский район	0	0	0	0	0	0	0	0	0	0	0	0	0	0		
50	Салаватский район	1	0	0	0	0	0	0	0	0	0	0	1	1	0		
51	Стерлибашевский район	0	0	0	0	0	0	0	0	0	0	0	0	0	0		
52	Стерлитамакский район	10	5	0	0	0	0	0	0	0	0	0	10	9	0		
53	Татышлинский район	1	0	0	0	0	0	0	0	0	0	0	1	1	0		
54	Туймазинский район	36	9	2	0	0	0	2	2	0	0	0	31	25	0		
55	Уфимский район	5	4	0	0	0	0	0	0	0	0	0	5	8	0		
56	Учалынский район	14	4	0	0	0	0	1	1	0	0	0	13	12	1		
57	Федоровский район	0	0	0	0	0	0	0	0	0	0	0	0	0	0		
58	Хайбуллинский район	0	0	0	0	0	0	0	0	0	0	0	0	0	0		
59	Чекмагушевский район	0	0	0	0	0	0	0	0	0	0	0	0	0	0		
60	Чимшинский район	3	1	2	0	0	0	0	0	0	0	0	1	2	0		
61	Шаранский район	0	0	0	0	0	0	0	0	0	0	0	0	0	0		
62	Янаулский район	14	7	0	0	0	0	0	0	0	0	0	13	15	1		
63	Межгорье	0	0	0	0	0	0	0	0	0	0	0	0	0	0		
	Всего по Республике Башкортостан	1132	660	6	0	1	1	12	9	1	1	0	1086	1028	16		

¹ - Данные представляются за все правоохранительные органы.

² - НС - Наркотические средства.

³ - ПВ - Психотропные вещества

**Сведения о преступлениях, совершенных лицами, являющимися большими наркоманой
(по окончанным предварительным расследованием уголовным делам)**

1	Республика Башкортостан/ наименование муниципального образования	2 Количество предварительно расследованных преступлений, совершенных лицами, больными наркоманой	в том числе:											13 преступлений, связанных с незаконным оборотом НС, ² ПВ ³ и их аналогов	14 Из общего числа лиц, совершивших преступления, число наркоманов
			преступлений против жизни и здоровья					7 инвазивной	преступлений против собственности				12 хулиганств		
			3 тяжких и особо тяжких	из них:					8 всего	из них:					
				4 всего	5 убийств	6 умышленных принципий тяжкого вреда здоровью	9 краж			10 грабежей	11 разбоев				
1	Город Уфа	610	342	6	0	1	0	92	81	4	1	0	485	484	
2	Город Агидель	1	0	0	0	0	0	0	0	0	0	0	1	1	
3	Город Кумертау	22	8	0	0	0	0	3	2	0	0	0	17	17	
4	Город Нефтекамск	154	61	12	0	0	0	23	19	1	0	0	113	99	
5	Город Октябрьский	174	13	4	0	1	0	141	137	3	0	0	27	62	
6	Город Салават	85	16	0	0	0	0	18	17	1	0	0	65	50	
7	Город Сибай	20	8	5	0	0	0	2	1	1	0	0	9	18	
8	Город Стерлитамак	58	28	1	0	0	0	12	8	3	1	0	42	38	
9	Абзелиловский район	0	0	0	0	0	0	0	0	0	0	0	0	0	
10	Альшеевский район	1	1	0	0	0	0	0	0	0	0	0	1	2	
11	Архангельский район	0	0	0	0	0	0	0	0	0	0	0	0	0	
12	Аскинский район	0	0	0	0	0	0	0	0	0	0	0	0	0	
13	Аургазинский район	0	0	0	0	0	0	0	0	0	0	0	0	0	
14	Баймакский район	2	1	0	0	0	0	0	0	0	0	0	1	6	
15	Бакалинский район	0	0	0	0	0	0	0	0	0	0	0	0	0	
16	Балтачевский район	0	0	0	0	0	0	0	0	0	0	0	0	0	
17	Белебеевский район	13	7	3	1	0	0	2	1	0	1	0	8	10	
18	Белокатайский район	0	0	0	0	0	0	0	0	0	0	0	0	0	
19	Белорецкий район	20	9	2	0	0	0	3	3	0	0	0	15	19	
20	Бижбулякский район	1	0	0	0	0	0	0	0	0	0	0	1	1	
21	Бирский район	1	0	0	0	0	0	0	0	0	0	0	1	5	
22	Благоварский район	0	0	0	0	0	0	0	0	0	0	0	0	0	
23	Благовещенский район	10	5	1	0	0	0	1	1	0	0	0	8	11	
24	Будякский район	0	0	0	0	0	0	0	0	0	0	0	0	0	
25	Бурасевский район	1	1	0	0	0	0	0	0	0	0	0	1	1	
26	Бурзянский район	0	0	0	0	0	0	0	0	0	0	0	0	0	
27	Гафуринский район	3	0	0	0	0	0	0	0	0	0	0	3	2	
28	Давлекановский район	4	1	1	0	0	0	0	0	0	0	0	3	6	
29	Дуванский район	2	0	0	0	0	0	1	1	0	0	0	0	3	
30	Дюртюлинский район	3	3	1	0	1	0	0	0	0	0	0	2	5	
31	Ермекеевский район	0	0	0	0	0	0	0	0	0	0	0	0	0	
32	Зианчуринский район	0	0	0	0	0	0	0	0	0	0	0	0	1	
33	Зилаирский район	0	0	0	0	0	0	0	0	0	0	0	0	0	
34	Иглинский район	3	1	0	0	0	0	1	1	0	0	0	1	3	
35	Илешевский район	0	0	0	0	0	0	0	0	0	0	0	0	0	
36	Ишимбайский район	4	0	0	0	0	0	4	4	0	0	0	0	2	
37	Калтасинский район	1	1	0	0	0	0	0	0	0	0	0	1	1	
38	Карандельский район	0	0	0	0	0	0	0	0	0	0	0	0	2	
39	Кармаскалинский район	0	0	0	0	0	0	0	0	0	0	0	0	0	
40	Кигинский район	1	0	0	0	0	0	0	0	0	0	0	1	2	
41	Краснокамский район	1	1	0	0	0	0	0	0	0	0	0	1	3	
42	Кутарчинский район	0	0	0	0	0	0	0	0	0	0	0	0	0	
43	Кушнаренковский район	0	0	0	0	0	0	0	0	0	0	0	0	0	
44	Куюргазинский район	1	0	0	0	0	0	0	0	0	0	0	1	1	
45	Мелеузовский район	23	11	1	0	0	0	3	3	0	0	0	18	21	
46	Мечетлинский район	0	0	0	0	0	0	0	0	0	0	0	0	0	
47	Мишкинский район	1	0	0	0	0	0	0	0	0	0	0	0	1	
48	Миякинский район	1	0	0	0	0	0	0	0	0	0	0	1	1	
49	Нуримановский район	3	0	1	0	0	0	0	0	0	0	0	0	0	
50	Салаватский район	1	0	0	0	0	0	1	1	0	0	0	0	1	
51	Стерлибашевский район	0	0	0	0	0	0	0	0	0	0	0	0	0	
52	Стерлитамакский район	5	4	0	0	0	0	1	1	0	0	0	4	5	
53	Татышлинский район	0	0	0	0	0	0	0	0	0	0	0	0	0	
54	Туймазинский район	181	26	11	0	3	0	64	56	1	1	0	101	110	
55	Уфимский район	2	0	0	0	0	0	0	0	0	0	0	2	2	
56	Учалинский район	4	0	1	0	0	0	0	0	0	0	0	2	2	
57	Федоровский район	0	0	0	0	0	0	0	0	0	0	0	0	0	
58	Хайбуллинский район	0	0	0	0	0	0	0	0	0	0	0	0	0	
59	Чекмагушевский район	0	0	0	0	0	0	0	0	0	0	0	0	0	
60	Чимшинский район	0	0	0	0	0	0	0	0	0	0	0	0	1	
61	Шаранский район	0	0	0	0	0	0	0	0	0	0	0	0	1	
62	Янаульский район	3	0	0	0	0	0	0	0	0	0	0	3	3	
63	Межгорье	0	0	0	0	0	0	0	0	0	0	0	0	0	
	Всего по Республике Башкортостан	1493	595	50	1	6	0	372	337	14	4	0	1012	1063	

1 - Данные представляются за все правоохранительные органы.

2 - НС - Наркотические средства

3 - ПВ - Психотропные вещества.

**Сведения о лицах, совершивших преступления, связанные с незаконным оборотом наркотических средств, психотропных веществ
(по оконченным предварительным расследованием уголовным делам)**

1	2	в том числе:															
		3	4	5	6	7	8	по ст.228.1 УК РФ		11	12	13	14	15	16	17	
								9	10								
Республика Башкортостан/ наименование муниципального образования	Число лиц, совершивших преступления, связанные с незаконным оборотом НС ¹ , ПВ ² и их аналогов	тяжких и особо тяжких	в крупном и особо крупном размере	в составе преступного сообщества	в составе организованной группы	в составе группы лиц по предварительному сговору	по ст.228 УК РФ	из них связанных со сбытом НС, ПВ	по ст.228.2 УК РФ	по ст.229 УК РФ	по ст.229.1 УК РФ	по ст.230 УК РФ	по ст.231 УК РФ	по ст.232 УК РФ	по ст.233 УК РФ		
1	Город Уфа	885	587	293	33	18	48	561	321	275	0	0	1	0	0	2	0
2	Город Агидель	5	1	0	0	0	0	4	1	1	0	0	0	0	0	0	0
3	Город Кумертау	27	15	13	0	0	0	25	2	2	0	0	0	0	0	0	0
4	Город Нефтекамск	99	47	26	1	3	5	74	22	22	0	0	0	0	3	0	0
5	Город Октябрьский	44	20	6	0	5	0	29	13	10	0	0	0	0	0	1	0
6	Город Салават	79	29	16	0	0	7	66	13	11	0	0	0	0	0	0	0
7	Город Сибай	21	20	9	0	5	4	10	10	5	0	0	0	0	0	1	0
8	Город Стерлитамак	116	66	39	0	0	8	85	31	23	0	0	0	0	0	0	0
9	Абзелиловский район	8	6	6	0	0	1	8	0	0	0	0	0	0	0	0	0
10	Альшеевский район	9	8	8	0	0	0	9	0	0	0	0	0	0	0	0	0
11	Архангельский район	2	0	0	0	0	0	2	0	0	0	0	0	0	0	0	0
12	Аскинский район	3	1	1	0	0	0	3	0	0	0	0	0	0	0	0	0
13	Аургазинский район	3	0	0	0	0	0	3	0	0	0	0	0	0	0	0	0
14	Баймакский район	14	10	9	0	0	4	13	1	0	0	0	0	0	0	0	0
15	Бакалинский район	3	1	1	0	0	0	3	0	0	0	0	0	0	0	0	0
16	Балтачевский район	3	1	1	0	0	0	3	0	0	0	0	0	0	0	0	0
17	Белобеевский район	45	25	22	0	0	3	42	3	3	0	0	0	0	0	0	0
18	Белокатайский район	2	1	1	0	0	0	2	0	0	0	0	0	0	0	0	0
19	Белорецкий район	65	40	25	0	0	10	50	15	15	0	0	0	0	0	0	0
20	Бижбулякский район	5	1	1	0	0	0	5	0	0	0	0	0	0	0	0	0
21	Бирский район	14	6	7	0	0	0	13	0	0	0	0	0	0	1	0	0
22	Благоварский район	2	1	1	0	0	0	2	0	0	0	0	0	0	0	0	0
23	Благовещенский район	11	7	3	0	0	2	7	4	2	0	0	0	0	0	0	0
24	Буздякский район	2	1	1	0	0	0	2	0	0	0	0	0	0	0	0	0
25	Бураевский район	4	4	4	0	0	0	4	0	0	0	0	0	0	0	0	0
26	Бурзянский район	0	0	0	0	0	0	0	0	0	0	0	0	0	0	0	0
27	Гафурьевский район	5	1	1	0	0	0	5	0	0	0	0	0	0	0	0	0
28	Давлекановский район	8	5	3	0	0	0	6	2	2	0	0	0	0	0	0	0
29	Дуванский район	3	1	1	0	0	0	3	0	0	0	0	0	0	0	0	0
30	Дюртюлинский район	10	8	6	0	0	0	8	2	2	0	0	0	0	0	0	0
31	Ермекеевский район	6	3	3	0	0	0	6	0	0	0	0	0	0	0	0	0
32	Зианчуринский район	5	1	0	0	0	0	4	1	1	0	0	0	0	0	0	0
33	Зиларский район	1	0	0	0	0	0	1	0	0	0	0	0	0	0	0	0
34	Иглинский район	11	6	5	0	0	0	10	1	1	0	0	0	0	0	0	0
35	Ишимевский район	2	2	2	0	0	0	2	0	0	0	0	0	0	0	0	0
36	Ишимбайский район	40	29	21	0	0	9	32	8	8	0	0	0	0	0	0	0
37	Калтасинский район	4	3	3	0	0	0	4	0	0	0	0	0	0	0	0	0
38	Карaidельский район	5	3	2	0	0	0	4	1	1	0	0	0	0	0	0	0
39	Кармаскалинский район	3	1	0	0	0	0	2	1	0	0	0	0	0	0	0	0
40	Кигинский район	5	3	3	0	0	0	5	0	0	0	0	0	0	0	0	0
41	Краснокамский район	10	8	8	0	0	3	10	0	0	0	0	0	0	0	0	0
42	Кугарчинский район	4	2	2	0	0	0	4	0	0	0	0	0	0	0	0	0
43	Кушнаренковский район	1	0	0	0	0	0	1	0	0	0	0	0	0	0	0	0
44	Куюргазинский район	5	0	0	0	0	0	5	0	0	0	0	0	0	0	0	0
45	Мелеузовский район	31	13	9	0	0	0	27	4	4	0	0	0	0	0	0	0
46	Мечетлинский район	2	1	1	0	0	0	2	0	0	0	0	0	0	0	0	0
47	Мишкинский район	1	1	1	0	0	0	1	0	0	0	0	0	0	0	0	0
48	Миякинский район	3	1	1	0	0	0	3	0	0	0	0	0	0	0	0	0
49	Нуримановский район	2	0	0	0	0	0	2	0	0	0	0	0	0	0	0	0
50	Салаватский район	2	1	1	0	0	0	2	0	0	0	0	0	0	0	0	0
51	Стерлибашевский район	2	1	1	0	0	0	2	0	0	0	0	0	0	0	0	0
52	Стерлитамакский район	14	10	9	0	0	0	13	1	1	0	0	0	0	0	0	0
53	Татышлинский район	4	0	0	0	0	0	4	0	0	0	0	0	0	0	0	0
54	Туймазинский район	103	23	10	0	2	7	89	13	11	0	0	0	0	0	1	0
55	Уфимский район	17	14	3	0	0	0	6	11	10	0	0	0	0	0	0	0
56	Учалинский район	17	8	6	0	0	0	15	2	0	0	0	0	0	0	0	0
57	Федоровский район	2	0	0	0	0	0	2	0	0	0	0	0	0	0	0	0
58	Хайбуллинский район	3	0	1	0	0	0	2	0	0	0	0	0	0	1	0	0
59	Чекмагушевский район	3	3	3	0	0	0	3	0	0	0	0	0	0	0	0	0
60	Чимшинский район	7	3	2	0	0	0	6	1	0	0	0	0	0	0	0	0
61	Шаранский район	5	1	1	0	0	0	5	0	0	0	0	0	0	0	0	0
62	Янаульский район	22	12	10	0	0	8	20	2	2	0	0	0	0	0	0	0
63	Межгорье	1	1	1	0	0	0	1	0	0	0	0	0	0	0	0	0
	Всего по Республике Башкортостан	2108	1283	709	79	33	198	1468	574	500	0	0	2	0	5	16	0

¹ - Данные представляются за все правоохранительные органы

² - НС - Наркотические средства.

³ - ПВ - Психотропные вещества.

**Характеристика лиц, совершивших преступления, связанные с незаконным оборотом наркотических средств, психотропных веществ
(по окончанным предварительным расследованием уголовным делам)¹**

1	2	в том числе:															
		3	4	5	6	7	8	9	10	11	12	13	14	15	16	17	
Республика Башкортостан/ наименование муниципального образования	Всего лиц, совершивших преступления в сфере НОН	несовершеннолетних	лиц в возрасте 18-29 лет	лиц в возрасте 30-39 лет	лиц в возрасте от 40 лет и старше	сотрудников (работников, служащих) органов государственной власти	предпринимателей без образования юридического лица	учащихся (студентов)	лиц без постоянного источника доходов	из них безработных	лиц, ранее совершавших преступления	из них связанные с незаконным оборотом наркотических средств, психотропных веществ и их аналогов	женщин	граждан России	граждан других государств	лиц без гражданства	
1	Город Уфа	885	30	463	308	84	3	5	46	613	0	494	494	91	880	5	0
2	Город Агидель	5	0	0	5	0	0	0	0	5	0	5	5	0	5	0	0
3	Город Кумертау	27	0	14	9	4	0	0	2	18	0	21	21	2	27	0	0
4	Город Нефтекамск	99	0	44	31	24	2	0	3	75	1	70	70	7	99	0	0
5	Город Октябрьский	44	0	9	26	9	0	0	0	38	0	36	36	6	43	1	0
6	Город Салават	79	6	37	30	6	1	1	9	44	0	47	47	10	79	0	0
7	Город Сибай	21	1	8	7	5	0	1	3	10	0	10	10	2	21	0	0
8	Город Стерлитамак	116	0	44	53	19	0	1	1	97	0	81	81	11	114	2	0
9	Абзелиловский район	8	0	3	5	0	0	0	0	5	0	5	5	0	8	0	0
10	Альшеевский район	9	0	4	2	3	0	1	0	6	0	5	5	0	8	1	0
11	Архангельский район	2	0	1	0	1	0	0	0	2	0	1	1	0	2	0	0
12	Аскинский район	3	0	0	2	1	0	0	0	3	0	3	3	0	3	0	0
13	Аургазинский район	3	0	1	0	2	0	0	1	1	0	2	2	0	3	0	0
14	Баймакский район	14	3	6	4	1	0	0	4	4	0	5	5	0	14	0	0
15	Бакалинский район	3	0	0	1	2	0	0	0	3	0	3	3	1	3	0	0
16	Балтачевский район	3	0	0	1	2	0	0	0	3	0	2	2	1	3	0	0
17	Белебеевский район	45	1	24	10	10	0	0	0	35	0	29	29	0	44	1	0
18	Белокатайский район	2	0	2	0	0	0	0	0	2	0	1	1	0	2	0	0
19	Белорецкий район	65	2	18	29	16	0	0	2	51	0	50	50	4	65	0	0
20	Бижбулякский район	5	0	3	0	2	0	0	1	3	0	1	1	1	5	0	0
21	Бирский район	14	1	4	5	4	0	0	0	9	0	10	10	0	14	0	0
22	Благоварский район	2	0	1	1	0	0	0	0	2	0	1	1	0	2	0	0
23	Благовещенский район	11	0	6	3	2	0	0	0	9	0	7	7	2	11	0	0
24	Буздякский район	2	0	0	0	2	0	0	0	2	0	0	0	0	2	0	0
25	Бураевский район	4	0	2	1	1	0	0	0	4	0	2	2	3	4	0	0
26	Бурзянский район	0	0	0	0	0	0	0	0	0	0	0	0	0	0	0	0
27	Гафурьевский район	5	0	0	2	3	0	0	0	4	0	3	3	0	5	0	0
28	Давлекановский район	8	1	2	3	2	0	0	0	7	0	4	4	1	8	0	0
29	Дуванский район	3	0	0	2	1	1	0	0	2	0	2	2	1	3	0	0
30	Дюртюлинский район	10	1	5	2	2	0	0	0	7	0	3	3	0	10	0	0
31	Ермекеевский район	6	0	2	2	2	0	0	0	6	0	4	4	0	6	0	0
32	Зианчуринский район	5	0	3	2	0	0	0	0	5	0	4	4	0	5	0	0
33	Зилаирский район	1	0	0	0	1	0	0	0	1	0	1	1	0	1	0	0
34	Иглинский район	11	0	5	5	1	0	0	0	9	0	7	7	1	11	0	0
35	Илшеевский район	2	0	1	1	0	0	0	0	2	0	1	1	0	2	0	0
36	Ишимбайский район	40	0	24	13	3	0	0	0	28	0	20	20	2	38	2	1
37	Калтасинский район	4	0	2	2	0	0	0	1	2	0	3	3	0	4	0	0
38	Карaidельский район	5	1	0	1	3	0	0	0	4	0	3	3	0	5	0	0
39	Кармаскалинский район	3	1	0	2	0	0	0	1	2	0	2	2	0	3	0	0
40	Кигинский район	5	0	3	2	0	0	0	0	3	0	4	4	0	5	0	0
41	Краснокамский район	10	2	3	3	2	0	0	2	7	0	5	5	1	10	0	0
42	Кугарчинский район	4	0	0	1	3	0	0	0	2	0	3	3	0	4	0	0
43	Кушнаренковский район	1	1	0	0	0	0	0	0	1	0	0	0	0	1	0	0
44	Куюргазинский район	5	0	0	2	3	0	0	0	5	0	3	3	0	5	0	0
45	Мелеuzовский район	31	0	13	13	5	0	1	0	24	0	26	26	3	31	0	0
46	Мечетлинский район	2	0	2	0	0	0	0	0	1	0	0	0	0	2	0	0
47	Мишкинский район	1	0	0	1	0	0	0	0	1	0	0	0	0	1	0	0
48	Миякинский район	3	0	1	2	0	0	0	0	2	0	3	3	0	3	0	0
49	Нуримановский район	2	0	1	1	0	0	0	0	2	0	2	2	0	2	0	0
50	Салаватский район	2	0	0	1	1	0	0	0	2	0	2	2	0	2	0	0
51	Стерлибашевский район	2	0	0	1	1	0	0	0	2	0	0	0	1	2	0	0
52	Стерлитамакский район	14	0	5	9	0	0	0	0	8	0	9	9	1	14	0	0
53	Татышлинский район	4	0	1	1	2	0	0	0	4	0	3	3	0	4	0	0
54	Туймазинский район	103	2	11	42	48	0	0	0	93	0	87	87	18	102	1	1
55	Уфимский район	17	0	7	7	3	0	0	0	13	0	13	13	4	15	2	0
56	Учалынский район	17	2	4	9	2	0	0	1	12	0	13	13	1	17	0	0
57	Федоровский район	2	0	1	1	0	0	0	0	1	0	2	2	0	2	0	0
58	Хайбуллинский район	3	0	1	1	1	0	0	0	3	0	3	3	1	3	0	0
59	Чекмагушевский район	3	0	0	0	3	0	0	0	3	0	2	2	0	3	0	0
60	Чишминский район	7	0	2	4	1	0	0	0	6	0	5	5	1	7	0	0
61	Шаранский район	5	0	1	1	3	0	0	1	4	0	3	3	0	5	0	0
62	Янаульский район	22	1	7	10	4	0	0	1	18	0	16	16	3	22	0	0
63	Межгорье	1	0	0	1	0	0	0	0	1	0	1	1	0	1	0	0
	Всего по Республике Башкортостан	2108	57	944	769	338	7	12	81	1551	1	1287	1287	221	2088	20	2

¹ Данные предоставляются за все правоохранительные органы

Сведения об административных правонарушениях, связанных с незаконным оборотом наркотических средств, психотропных веществ и их прекурсоров или аналогов

1	2	В том числе:															
		3	по ст.6.9 КоАП РФ		6	7	8	9	10	11	12	13	по ч.2 ст. 20.20 КоАП РФ		16	17	
			4	5									14	15			
Город Уфа	815	109	487	41	64	1	0	0	0	0	0	133	11	11	0	10	
2	Город Агидель	6	0	3	0	1	0	0	0	0	0	0	0	2	1	0	0
3	Город Кумертау	55	6	38	1	5	0	0	0	0	3	0	3	0	0	0	0
4	Город Нефтекамск	168	39	87	0	2	0	0	0	0	0	6	31	2	0	0	0
5	Город Октябрьский	99	4	81	6	5	0	0	0	0	0	0	3	2	0	0	6
6	Город Салават	214	6	137	2	11	0	0	0	0	2	0	15	42	7	0	1
7	Город Сибай	64	1	21	1	36	0	0	0	0	1	0	2	2	0	1	0
8	Город Стерлитамак	150	9	53	4	4	0	0	0	0	0	7	75	1	0	0	0
9	Абзелиловский район	7	0	4	0	2	0	0	0	0	0	1	0	0	0	0	0
10	Альшеевский район	8	1	6	0	0	0	0	0	0	0	1	0	0	0	0	0
11	Архангельский район	5	0	5	2	0	0	0	0	0	0	0	0	0	0	0	0
12	Аскинский район	1	0	0	0	1	0	0	0	0	0	0	0	0	0	0	0
13	Аургазинский район	3	0	3	0	0	0	0	0	0	0	0	0	0	0	0	0
14	Баймакский район	38	0	21	0	3	0	0	0	0	11	0	3	0	0	0	0
15	Бакалинский район	14	0	5	0	8	0	0	0	0	0	1	0	0	0	0	0
16	Балтачевский район	3	1	1	0	1	0	0	0	0	0	0	0	0	0	0	0
17	Белебеевский район	66	0	33	1	27	0	0	0	0	0	5	1	1	0	0	0
18	Белокатайский район	13	0	12	0	0	0	0	0	0	0	1	0	0	0	0	0
19	Белорецкий район	103	5	67	0	28	0	0	0	0	0	3	0	0	0	0	0
20	Бижбулякский район	15	1	5	0	9	0	0	0	0	0	0	0	0	0	0	0
21	Бирский район	23	3	18	1	0	0	0	0	0	0	1	0	0	0	0	1
22	Благоварский район	10	0	5	0	3	0	0	0	0	0	2	0	0	0	0	0
23	Благовещенский район	23	1	15	0	2	0	0	0	0	0	0	5	2	0	0	0
24	Будякский район	9	0	9	2	0	0	0	0	0	0	0	0	0	0	0	0
25	Бурасевский район	2	1	1	0	0	0	0	0	0	0	0	0	0	0	0	0
26	Бурзянский район	1	0	1	0	0	0	0	0	0	0	0	0	0	0	0	0
27	Гафурийский район	15	2	11	0	1	0	0	1	0	0	0	0	0	0	0	0
28	Давлекановский район	16	3	13	3	0	0	0	0	0	0	0	0	0	0	0	0
29	Дуванский район	17	2	12	0	1	0	0	0	0	0	2	0	0	0	0	0
30	Дюртюлинский район	15	1	13	0	0	0	0	0	0	0	0	0	0	0	0	1
31	Ермекеевский район	2	0	0	0	2	0	0	0	0	0	0	0	0	0	0	0
32	Зианчуринский район	11	1	9	0	0	0	0	0	0	0	0	1	0	0	0	0
33	Зиланрский район	0	0	0	0	0	0	0	0	0	0	0	0	0	0	0	0
34	Иглинский район	3	0	3	0	0	0	0	0	0	0	0	0	0	0	0	0
35	Илшеевский район	4	0	3	0	0	0	0	0	0	0	1	0	0	0	0	0
36	Ишимбайский район	61	7	25	1	0	0	0	0	0	0	3	26	0	0	0	0
37	Калтасинский район	26	0	19	1	5	0	0	0	0	0	2	0	0	0	0	0
38	Карандельский район	5	0	4	4	1	0	0	0	0	0	0	0	0	0	0	0
39	Кармаскалинский район	14	0	12	0	0	0	0	0	0	0	2	0	0	0	0	0
40	Кигинский район	11	0	9	0	2	0	0	0	0	0	0	0	0	0	0	0
41	Краснокамский район	12	1	2	0	9	0	0	0	0	0	0	0	0	0	0	0
42	Кугарчинский район	2	0	2	0	0	0	0	0	0	0	0	0	0	0	0	0
43	Кушнаренковский район	18	1	13	0	2	0	0	0	0	0	2	0	0	0	0	0
44	Кургазинский район	20	1	6	1	13	0	0	0	0	0	0	0	0	0	0	0
45	Мелеузовский район	55	3	48	2	2	0	0	0	0	0	2	0	0	0	0	0
46	Мечетлинский район	8	0	3	0	2	0	0	0	0	0	3	0	0	0	0	0
47	Мишкинский район	0	0	0	0	0	0	0	0	0	0	0	0	0	0	0	0
48	Миякинский район	4	0	4	0	0	0	0	0	0	0	0	0	0	0	0	0
49	Нуримановский район	4	0	4	0	0	0	0	0	0	0	0	0	0	0	0	0
50	Салаватский район	7	0	5	0	0	0	0	0	0	0	2	0	0	0	0	0
51	Стерлибашевский район	11	3	2	0	5	0	0	0	0	0	1	0	0	0	0	0
52	Стерлитамакский район	15	1	13	0	0	0	0	0	0	0	0	1	0	0	0	0
53	Татышлинский район	8	0	2	0	0	0	0	0	6	0	0	0	0	0	0	0
54	Туймазинский район	91	9	73	0	0	0	0	0	0	0	0	9	0	0	0	0
55	Уфимский район	13	0	9	1	1	0	0	0	0	0	1	1	0	0	0	1
56	Учалинский район	44	0	43	5	1	0	0	0	0	0	0	0	0	0	0	0
57	Федоровский район	0	0	0	0	0	0	0	0	0	0	0	0	0	0	0	0
58	Хайбуллинский район	2	1	1	0	0	0	0	0	0	0	0	0	0	0	0	0
59	Чекмагушевский район	3	0	3	0	0	0	0	0	0	0	0	0	0	0	0	0
60	Чишминский район	8	1	3	0	0	0	0	0	0	0	0	4	0	0	0	0
61	Шаранский район	5	1	4	0	0	0	0	0	0	0	0	0	1	0	0	0
62	Янаульский район	35	3	28	0	1	0	0	0	0	0	2	0	0	0	0	0
63	Межгорье	26	1	23	0	0	0	0	0	0	0	2	0	0	0	0	0
	Всего по Республике Башкортостан	2506	229	1542	79	259	1	0	1	0	24	0	207	216	28	1	20

Сведения об изъятых из незаконного оборота наркотических средствах, психотропных веществах на момент возбуждения уголовного дела (в граммах)¹

1	2	в том числе:														
		3	из них:											15	16	
			4	5	6	7	8	9	10	11	12	13	14			
наименование муниципального образования	Изъято наркотических средств, психотропных веществ по возбужденным уголовным делам, всего (грамм)	наркотических средств, всего	маковая соломка	опий - сывернувшийся сок мака спорового (растение вида Papaver somniferum L.)	алетили-ропанный опий	героин (диасетилморфин)	леуоморфин	каннабис (марихуана)	гашиш (апаши, смола каннабиса)	масло каннабиса (гашишное масло)	наркотические средства амфетаминовой группы	кокаин и его производные	лизергиновая кислота и ее производные	психотропных веществ, всего	психотропные вещества амфетаминовой группы	
1	Город Уфа	34131	34054	120	0	0	22	6	4989	1005	1554	24784	0	0	77	76
2	Город Агидель	133	133	0	0	0	0	0	133	0	0	0	0	0	0	0
3	Город Кумертау	607	607	0	0	0	0	0	593	7	0	3	0	0	0	0
4	Город Нефтекамск	7983	7868	201	0	0	0	1	6693	7	58	664	55	0	115	115
5	Город Октябрьский	1902	1902	1	0	0	0	0	1394	0	376	15	0	0	0	0
6	Город Салават	1507	1507	0	0	0	0	0	867	121	0	130	0	0	0	0
7	Город Сибай	966	966	0	0	0	0	0	859	0	0	107	0	0	0	0
8	Город Стерлитамак	5115	5115	0	0	0	0	8	1603	32	0	3213	0	0	0	0
9	Абзелиловский район	908	908	0	0	0	0	0	904	0	0	1	0	0	0	0
10	Альшеевский район	1566	1566	0	0	0	0	0	1562	0	0	1	0	0	0	0
11	Архангельский район	317	317	304	0	0	0	0	13	0	0	0	0	0	0	0
12	Аскинский район	100	100	100	0	0	0	0	0	0	0	0	0	0	0	0
13	Аургазинский район	72	72	0	0	0	0	0	48	0	0	0	0	0	0	0
14	Баймакский район	352	352	0	0	0	0	0	345	0	0	4	0	0	0	0
15	Бакалинский район	399	399	145	0	0	0	0	222	0	0	0	0	0	0	0
16	Балтачевский район	195	195	37	0	0	0	0	91	0	67	0	0	0	0	0
17	Белебеевский район	2962	2955	145	0	0	0	0	2418	24	304	53	0	0	7	0
18	Белокатайский район	295	295	0	0	0	0	0	295	0	0	0	0	0	0	0
19	Белорецкий район	5229	5227	0	0	2	0	0	4615	473	23	47	0	0	2	2
20	Бижбулякский район	225	225	28	0	0	0	0	197	0	0	0	0	0	0	0
21	Бирский район	2277	2277	339	0	1	0	0	1826	0	110	0	0	0	0	0
22	Благоварский район	0	0	0	0	0	0	0	0	0	0	0	0	0	0	0
23	Благовещенский район	536	536	262	0	0	0	0	263	0	0	7	0	0	0	0
24	Бузякский район	387	387	0	0	0	0	0	224	0	50	113	0	0	0	0
25	Бураевский район	404	404	0	0	0	0	0	178	0	226	0	0	0	0	0
26	Бурзянский район	0	0	0	0	0	0	0	0	0	0	0	0	0	0	0
27	Гафурьевский район	12	12	0	0	0	0	0	11	0	0	1	0	0	0	0
28	Давлекановский район	673	672	353	0	0	0	0	310	0	0	2	0	0	1	1
29	Дуванский район	1763	1763	1115	0	0	0	0	648	0	0	0	0	0	0	0
30	Дюртюлинский район	61	61	0	0	0	0	0	25	0	0	0	0	0	0	0
31	Ермекеевский район	272	272	0	0	0	0	0	258	0	14	0	0	0	0	0
32	Зианчуринский район	190	190	0	0	0	0	0	190	0	0	0	0	0	0	0
33	Зиланский район	13	13	0	0	0	0	0	13	0	0	0	0	0	0	0
34	Иглинский район	1170	1170	0	0	0	0	0	1111	0	56	1	0	0	0	0
35	Иглишевский район	116	116	0	0	0	0	0	113	0	0	0	0	0	0	0
36	Ишимбайский район	1215	1215	0	0	0	0	6	1082	5	5	58	0	0	0	0
37	Калтасинский район	12	12	0	0	0	0	0	0	0	2	8	0	0	0	0
38	Карaidельский район	245	245	107	0	0	0	0	98	0	40	0	0	0	0	0
39	Кармаскалинский район	173	173	0	0	0	0	0	173	0	0	0	0	0	0	0
40	Кигинский район	1461	1461	169	0	0	0	0	1291	0	0	0	0	0	0	0
41	Краснокамский район	4185	4185	0	0	0	0	0	4015	0	169	0	0	0	0	0
42	Кугарчинский район	121	121	0	0	0	0	0	121	0	0	0	0	0	0	0
43	Кушнаренковский район	24	24	0	0	0	0	0	0	0	23	0	0	0	0	0
44	Куюргазинский район	206	206	0	0	0	0	0	206	0	0	0	0	0	0	0
45	Мелеузовский район	2374	2374	31	0	0	0	0	2284	19	10	24	0	0	0	0
46	Мечетлинский район	424	424	329	0	0	0	0	0	0	0	0	0	0	0	0
47	Мишкинский район	16	16	0	0	0	0	0	16	0	0	0	0	0	0	0
48	Миякинский район	816	816	26	0	0	0	0	788	2	0	0	0	0	0	0
49	Нуримановский район	23	23	0	0	0	0	0	23	0	0	0	0	0	0	0
50	Салаватский район	885	885	0	0	0	0	0	885	0	0	0	0	0	0	0
51	Стерлибашевский район	102	102	0	0	0	0	0	101	0	0	1	0	0	0	0
52	Стерлитамакский район	3549	3549	0	0	0	0	8	2546	3	0	2	0	0	0	0
53	Татышлинский район	209	209	209	0	0	0	0	0	0	0	0	0	0	0	0
54	Туймазинский район	3556	3556	7	0	0	0	0	90	3043	0	119	0	0	0	0
55	Уфимский район	21	21	0	0	0	0	0	0	0	0	21	0	0	0	0
56	Учалынский район	694	694	0	0	0	0	0	661	0	0	12	0	0	0	0
57	Федоровский район	97	97	0	0	0	0	0	97	0	0	0	0	0	0	0
58	Хайбуллинский район	129	129	0	0	0	0	0	129	0	0	0	0	0	0	0
59	Чекмагушевский район	92	92	0	0	0	0	0	51	0	41	0	0	0	0	0
60	Чимшанский район	786	786	0	0	0	0	0	308	0	458	20	0	0	0	0
61	Шаранский район	662	662	134	0	0	0	0	528	0	0	0	0	0	0	0
62	Янаульский район	1188	1188	219	0	0	0	0	843	0	123	3	0	0	0	0
63	Межгорье	310	310	310	0	0	0	0	0	0	0	0	0	0	0	0
	Всего по Республике Башкортостан	178252	178047	4691	1	3	44019	29	68134	4798	6627	43775	55	0	205	197

¹ Данные предоставляются за все правоохранительные органы

Сведения о преступлениях, связанных с легализацией наркосредств, изъятых или арестованных материальных ценностях по расследованным преступлениям, связанным с незаконным оборотом наркотических средств, психотропных веществ и их аналогов¹

Республика Башкортостан/ наименование муниципального образования		по преступлениям, связанным с незаконным оборотом наркотических средств, психотропных веществ и их прекурсоров или аналогов				
		зарегистрировано преступлений, предусмотренных ст. 174, 174.1 УК РФ	предварительно расследовано преступлений, предусмотренных ст. 174, 174.1 УК РФ	сумма легализованных денежных средств, полученных преступным путем (тыс. рублей)	стоимость имущества (размер денежных средств), на которое наложен арест (тыс. рублей)	изъято имущества, денег, ценностей (тыс. рублей)
1	2	3	4	5	6	
1	Город Уфа	3	3	0	0	0
2	Город Агидель	0	0	0	0	0
3	Город Кумертау	0	0	0	0	0
4	Город Нефтекамск	0	0	0	0	0
5	Город Октябрьский	0	0	0	0	0
6	Город Салават	0	0	0	0	0
7	Город Сибай	0	0	0	0	0
8	Город Стерлитамак	0	0	0	0	0
9	Абзелдовский район	0	0	0	0	0
10	Альшеевский район	0	0	0	0	0
11	Архангельский район	0	0	0	0	0
12	Аскинский район	0	0	0	0	0
13	Аургазинский район	0	0	0	0	0
14	Баймакский район	0	0	0	0	0
15	Бакалинский район	0	0	0	0	0
16	Балтачевский район	0	0	0	0	0
17	Белебеевский район	0	0	0	0	0
18	Белокатайский район	0	0	0	0	0
19	Белорецкий район	0	0	0	0	0
20	Бижбулякский район	0	0	0	0	0
21	Бирский район	0	0	0	0	0
22	Благоварский район	0	0	0	0	0
23	Благовещенский район	0	0	0	0	0
24	Бузьякский район	1	1	0	0	0
25	Бурасевский район	0	0	0	0	0
26	Бурзянский район	0	0	0	0	0
27	Гафурьевский район	0	0	0	0	0
28	Давлекановский район	0	0	0	0	0
29	Дуванский район	0	0	0	0	0
30	Дюртюлинский район	0	0	0	0	0
31	Ермекеевский район	0	0	0	0	0
32	Зианчуринский район	0	0	0	0	0
33	Зилаирский район	0	0	0	0	0
34	Иглинский район	0	0	0	0	0
35	Илешевский район	0	0	0	0	0
36	Ишимбайский район	0	0	0	0	0
37	Калтасинский район	0	0	0	0	0
38	Караидельский район	0	0	0	0	0
39	Кармаскалинский район	0	0	0	0	0
40	Кигинский район	0	0	0	0	0
41	Краснокамский район	0	0	0	0	0
42	Кутарчинский район	0	0	0	0	0
43	Кушнаренковский район	0	0	0	0	0
44	Куяргазинский район	0	0	0	0	0
45	Мелеузовский район	1	0	0	0	0
46	Мечетлинский район	0	0	0	0	0
47	Мишкинский район	0	0	0	0	0
48	Миякинский район	0	0	0	0	0
49	Нуримановский район	0	0	0	0	0
50	Салаватский район	0	0	0	0	0
51	Стерлибашевский район	0	0	0	0	0
52	Стерлитамакский район	0	0	0	0	0
53	Татышлинский район	0	0	0	0	0
54	Туймазинский район	0	0	0	0	0
55	Уфимский район	0	0	0	0	0
56	Учалынский район	0	0	0	0	0
57	Федоровский район	0	0	0	0	0
58	Хайбуллинский район	0	0	0	0	0
59	Чекмагушевский район	0	0	0	0	0
60	Чимшинский район	0	0	0	0	0
61	Шаранский район	0	0	0	0	0
62	Янаульский район	0	0	0	0	0
63	Межгорье	0	0	0	0	0
	Всего по Республике Башкортостан	6	8	33535	0	0

¹ Данные предоставляются за все правоохранительные органы

Характеристика лиц, в отношении которых составлены протоколы об административных правонарушениях, связанных с незаконным оборотом наркотических средств, психотропных веществ и их прекурсоров или аналогов

1	2	3						8	9
		физических лиц:							
		по возрастным категориям							
несовершеннолетних		5	6	7	лиц, в возрасте 40 лет и старше	иностранных граждан и лиц без гражданства			
3	4								
1	2	3	4	5	6	7	8	9	
1	Город Уфа	528	59	59	216	231	28	5	1
2	Город Агидель	5	1	1	4	0	0	0	0
3	Город Кумертау	47	2	2	14	22	9	0	0
4	Город Нефтекамск	118	3	3	58	37	22	1	0
5	Город Октябрьский	53	8	8	11	24	12	0	0
6	Город Салават	179	9	9	77	76	17	0	0
7	Город Сибай	20	1	1	5	8	6	1	0
8	Город Стерлитамак	117	5	5	36	60	16	0	0
9	Абзелиловский район	4	0	0	4	0	0	0	0
10	Альшеевский район	7	0	0	2	5	0	2	0
11	Архангельский район	5	2	2	3	0	0	0	0
12	Аскинский район	0	0	0	0	0	0	0	0
13	Аургазинский район	2	0	0	1	1	0	0	0
14	Баймакский район	33	0	0	7	20	6	1	0
15	Бакалинский район	5	0	0	0	2	3	0	0
16	Балтачевский район	2	0	0	0	0	2	0	0
17	Белебеевский район	16	2	2	3	6	5	0	0
18	Белокатайский район	12	0	0	9	1	2	0	0
19	Белорецкий район	43	0	0	26	10	6	0	0
20	Бижбулякский район	6	0	0	1	5	0	0	0
21	Бирский район	22	2	2	10	10	0	0	0
22	Благоварский район	5	0	0	0	4	1	0	0
23	Благовещенский район	21	2	2	8	11	0	0	0
24	Буздякский район	11	2	2	5	2	2	0	0
25	Бураевский район	2	0	0	0	2	0	0	0
26	Бурзянский район	1	0	0	0	1	0	0	0
27	Гафурьевский район	13	0	0	6	5	2	0	1
28	Давлекановский район	16	3	3	6	6	1	0	0
29	Дуванский район	14	0	0	5	8	1	0	0
30	Дюртюлинский район	15	1	1	4	6	5	0	0
31	Ермекеевский район	0	0	0	0	0	0	0	0
32	Зианчуринский район	11	0	0	6	1	3	0	0
33	Зилаирский район	0	0	0	0	0	0	0	0
34	Иглинский район	3	0	0	3	0	0	0	0
35	Ишимевский район	3	0	0	2	1	0	0	0
36	Ишимбайский район	57	0	0	28	29	0	0	0
37	Калтасинский район	19	1	1	12	6	1	0	0
38	Карандельский район	4	1	1	0	2	1	0	0
39	Кармаскалинский район	12	4	4	3	4	1	0	0
40	Кигинский район	9	0	0	5	3	1	0	0
41	Краснокамский район	3	0	0	0	2	1	0	0
42	Кугарчинский район	2	0	0	0	2	0	0	0
43	Кушнаренковский район	14	0	0	8	5	1	0	0
44	Куюргазинский район	7	1	1	3	2	1	0	0
45	Мелеuzовский район	51	2	2	0	51	0	0	0
46	Мечетлинский район	3	0	0	2	0	1	0	0
47	Мишкинский район	0	0	0	0	0	0	0	0
48	Миякинский район	4	0	0	1	3	0	0	0
49	Нуримановский район	4	0	0	1	3	0	0	0
50	Салаватский район	8	0	0	0	1	4	0	0
51	Стерлибашевский район	5	0	0	1	0	4	0	0
52	Стерлитамакский район	13	0	0	4	8	1	0	0
53	Татышлинский район	8	0	0	0	1	7	0	0
54	Туймазинский район	84	0	0	7	34	43	0	0
55	Уфимский район	10	1	1	3	3	2	0	0
56	Учалинский район	43	5	5	9	29	1	0	0
57	Федоровский район	0	0	0	0	0	0	0	0
58	Хайбуллинский район	2	0	0	0	0	2	0	0
59	Чекмагушевский район	3	0	0	0	1	2	0	0
60	Чишминский район	8	0	0	6	2	0	0	0
61	Шаранский район	5	1	1	0	2	3	0	0
62	Янаульский район	25	0	0	7	11	7	0	0
63	Межгорье	24	0	0	6	16	2	0	0
	Всего по Республике Башкортостан	1766	118	118	638	785	235	10	1

Сведения о несовершеннолетних, состоящих на учете в подразделении по делам несовершеннолетних органов Министерства внутренних дел по Республике Башкортостан

1	Республика Башкортостан/ наименование муниципального образования	2 Всего состоит на учете несовершеннолетних	В том числе		
			3 за злоупотребление алкоголем	4 за употребление наркотиков	5 за токсикоманию
1	Город Уфа	536	130	72	28
2	Город Агидель	11	5	0	0
3	Город Кумертау	84	27	2	0
4	Город Нефтекамск	131	63	1	1
5	Город Октябрьский	118	66	3	5
6	Город Салават	144	60	4	8
7	Город Сибай	48	7	3	0
8	Город Стерлитамак	210	36	2	9
9	Абзелиловский район	40	2	0	0
10	Альшеевский район	66	23	1	3
11	Архангельский район	20	3	2	0
12	Аскинский район	15	6	0	0
13	Аургазинский район	35	6	0	0
14	Баймакский район	66	13	0	0
15	Бакалинский район	19	7	0	0
16	Балтачевский район	15	4	0	0
17	Белебеевский район	60	12	1	2
18	Белокатайский район	28	5	0	2
19	Белорецкий район	115	65	3	6
20	Бижбулякский район	21	5	0	0
21	Бирский район	76	7	4	6
22	Благоварский район	33	8	0	0
23	Благовещенский район	32	4	1	1
24	Буздякский район	11	1	1	0
25	Бураевский район	14	4	1	0
26	Бурзянский район	12	0	0	0
27	Гафуринский район	18	0	0	0
28	Давлекановский район	49	7	0	1
29	Дуванский район	22	0	0	0
30	Дюртюлинский район	61	20	1	0
31	Ермекеевский район	22	5	0	0
32	Зианчуринский район	31	0	0	0
33	Зилаирский район	16	1	0	0
34	Иглинский район	94	12	4	0
35	Илишевский район	12	3	0	0
36	Ишимбайский район	69	15	2	1
37	Калтасинский район	32	5	2	0
38	Карaidельский район	18	5	0	0
39	Кармаскалинский район	34	2	0	0
40	Кигинский район	25	5	2	0
41	Краснокамский район	17	5	0	1
42	Кугарчинский район	30	3	0	2
43	Кушнаренковский район	27	14	1	0
44	Куюргазинский район	30	2	0	1
45	Мелеузовский район	103	26	4	6
46	Мечетлинский район	34	6	1	0
47	Мишкинский район	30	8	1	0
48	Миякинский район	28	2	0	0
49	Нуримановский район	18	3	0	0
50	Салаватский район	25	2	0	0
51	Стерлибашевский район	22	2	0	0
52	Стерлитамакский район	53	3	0	2
53	Татышлинский район	12	0	0	0
54	Туймазинский район	85	29	0	1
55	Уфимский район	72	9	1	6
56	Учалинский район	62	16	1	0
57	Федоровский район	25	9	0	0
58	Хайбуллинский район	30	5	0	0
59	Чекмагушевский район	29	4	0	0
60	Чишминский район	43	6	1	0
61	Шаранский район	23	3	0	0
62	Янаульский район	51	12	1	9
63	Межгорье	15	3	0	0
	Всего по Республике Башкортостан	3327	821	123	101

Сведения об иностранных гражданах, поставленных на миграционный учет в Республике Башкортостан

1	Республика Башкортостан/ наименование муниципального образования	2	В том числе граждан следующих государств:												
			3	4	5	6	7	8	9	10	11	12	13	14	15
			Закавказские государства ¹	Прибалтийские государства ²	Страны дальнего зарубежья	Беларусь	Казахстан	Кыргызстан	Молдова	Таджикистан	Туркменистан	Узбекистан	Украина	Афганистан	Другие
1	Город Уфа	29965	3259	140	4961	374	2324	821	151	3717	128	11667	924	58	1441
2	Город Агидель	32	0	0	2	2	8	0	0	0	1	18	1	0	0
3	Город Кумертау	391	35	8	85	9	34	7	3	7	2	154	37	0	10
4	Город Нефтекамск	1029	189	10	155	10	66	1	9	74	1	467	39	0	8
5	Город Октябрьский	2365	441	25	164	5	61	22	12	505	13	935	181	0	1
6	Город Салават	1754	120	24	364	42	137	93	5	210	5	626	110	0	18
7	Город Сибай	214	42	1	17	0	27	3	0	29	0	69	8	0	18
8	Город Стерлитамак	3418	442	39	774	116	238	151	11	182	13	1264	163	0	25
9	Абзелиловский район	165	3	0	11	4	8	85	0	17	0	33	4	0	0
10	Альшеевский район	368	62	4	16	1	20	8	1	54	1	188	13	0	0
11	Архангельский район	109	10	31	5	1	19	2	1	5	3	26	4	0	2
12	Аскинский район	119	29	0	2	0	18	0	0	21	0	38	6	0	5
13	Аургазинский район	253	14	8	12	0	7	4	20	40	0	138	8	1	1
14	Баймакский район	98	10	0	0	0	12	0	1	24	1	33	12	0	5
15	Бакалинский район	261	17	6	6	4	18	3	0	0	0	198	8	0	1
16	Балтачевский район	120	6	0	6	0	28	0	0	2	0	77	0	0	1
17	Белебеевский район	948	189	8	113	23	55	7	9	71	3	383	48	0	39
18	Белокатайский район	84	6	0	0	0	25	0	1	6	1	35	5	0	5
19	Белорецкий район	871	59	18	68	25	78	88	1	150	2	336	45	0	1
20	Бижбулякский район	145	24	2	5	1	17	0	1	14	-	72	8	0	1
21	Бирский район	367	26	6	25	2	57	3	7	25	0	194	14	0	8
22	Благоварский район	400	28	3	68	0	35	15	1	72	0	142	27	0	9
23	Благовещенский район	413	63	2	30	2	30	5	1	23	0	248	8	0	1
24	Буздякский район	819	48	5	8	1	22	4	0	18	1	598	112	0	2
25	Буравский район	142	16	0	21	0	25	0	0	9	2	54	13	0	2
26	Бурзянский район	60	5	0	1	0	0	0	0	5	2	46	1	0	0
27	Гафурьевский район	173	33	3	7	2	33	5	0	4	7	74	4	0	1
28	Давлекановский район	310	137	6	23	0	13	7	0	21	2	84	16	0	1
29	Дуванский район	104	33	1	8	0	10	5	0	5	1	39	2	0	0
30	Дюртюлинский район	444	32	0	19	0	15	2	0	65	0	292	16	0	3
31	Ермекеевский район	274	60	0	3	0	25	8	2	101	2	67	6	0	0
32	Зианчуринский район	69	3	1	0	0	16	3	0	7	0	35	2	0	2
33	Зилаирский район	43	9	0	4	0	2	5	0	5	0	17	1	0	0
34	Иглинский район	1032	118	4	14	4	52	40	5	188	5	586	11	0	5
35	Илишевский район	231	6	6	0	0	27	2	3	8	3	167	6	0	3
36	Ишимбайский район	793	117	7	41	7	16	10	6	78	8	483	20	0	0
37	Калтасинский район	118	34	0	4	0	11	1	0	12	0	52	4	0	0
38	Карандельский район	145	24	2	2	2	20	1	0	4	0	81	7	0	2
39	Кармаскалинский район	1510	198	2	14	6	18	40	2	240	0	983	6	0	1
40	Кигинский район	146	16	0	3	0	17	0	0	9	0	98	1	0	2
41	Краснокамский район	175	45	0	0	0	7	2		17	2	88	7	0	7
42	Кугарчинский район	158	16	3	9	1	24	1	0	5	0	93	6	0	0
43	Кушнаренковский район	751	42	0	7	0	18	9	22	110	0	532	10	0	1
44	Куоргазинский район	166	39	0	3	3	19	12	0	12	0	70	4	0	4
45	Мелеузовский район	702	135	4	44	4	38	22	2	75	6	337	30	2	3
46	Мечетлинский район	196	18	0	2	6	26	7	0	9	0	122	3	0	3
47	Мишкинский район	83	26	16	1	0	5	3	0	1	0	26	5	0	0
48	Миякинский район	297	24	0	4	0	25	4	0	21	2	210	1	0	6
49	Нуримановский район	253	15	0	12	0	19	0	3	2	0	195	6	0	1
50	Салаватский район	358	21	1	13	6	227	3		9	0	72	6	0	0
51	Стерлибашевский район	147	11	1	2	5	2	0	8	17	3	85	13	0	0
52	Стерлитамакский район	488	95	16	2	3	64	5	0	30	3	264	5	0	1
53	Татышлинский район	124	8	0	5	0	10	0	0	3	0	90	8	0	0
54	Туймазинский район	4195	218	12	73	1	62	166	5	168	3	3454	25	0	8
55	Уфимский район	4065	420	23	595	68	88	42	11	709	1	1982	116	7	3
56	Учалынский район	412	27	3	91	2	69	35	4	53	3	94	30	0	1
57	Федоровский район	72	11	0	0		18	0	0	3	0	38	0		2
58	Хайбуллинский район	95	7	3	2	0	36	3	0	13	0	26	3	0	2
59	Чекмагушевский район	241	14	0	1	0	10	2	0	9	0	188	6	0	11
60	Чимшинский район	1543	98	0	24	0	26	39	6	194	4	1120	30	1	1
61	Шаранский район	302	22	2	2	1	6	31	0	29	0	203	6	0	0
62	Янаульский район	152	26	2	12	0	19	0	3	16	0	65	4	0	5
63	Межгорье	0	0	0	0	0	0	0	0	0	0	0	0	0	0
	Всего по Республике Башкортостан	65277	7301	458	7965	743	4462	1837	317	7532	234	30451	2225	69	1683

¹ Армения, Азербайджан, Грузия, Южная Осетия, Абхазия.

² Латвия, Литва, Эстония.

(наименование органа, представляющего информацию)

Сведения об иностранных гражданах, получивших разрешение на работу в Республике Башкортостан

Количество граждан иностранных государств, получивших разрешение на работу в Республике Башкортостан	В том числе граждан из следующих государств:											
	Закавказские государства ¹	Прибалтийские государства ²	Страны дальнего зарубежья	Казахстан	Кыргызстан	Молдова	Таджикистан	Туркменистан	Узбекистан	Украина	Афганистан	Другие
1	2	3	4	5	6	7	8	9	10	11	12	13
717	2	2	691	0	0	0	0	5	7	8	0	2

¹ Армения, Азербайджан, Грузия, Южная Осетия, Абхазия.² Латвия, Литва, Эстония.

Сведения об иностранных гражданах, получивших разрешение на временное проживание, вид на жительство и приобретенных гражданство Российской Федерации

Республика Башкортостан/ наименование муниципального образования	Число иностранных граждан, приобретенных гражданство России	В том числе			Число иностранных граждан, получивших разрешение на временное проживание	В том числе			Число иностранных граждан, получивших вид на жительство	В том числе		
		Страны Средней Азии ¹	Ближнее зарубежье	Дальнее зарубежье		Страны Средней Азии ¹	Ближнее зарубежье	Дальнее зарубежье		Страны Средней Азии ¹	Ближнее зарубежье	Дальнее зарубежье
1	2	3	4	5	6	7	8	9	10	11	12	13
1 Город Уфа	664	362	259	43	1558	962	419	177	895	419	325	151
2 Город Агидель	8	3	5	0	4	2	2	0	4	2	2	0
3 Город Кумертау	21	9	11	1	33	21	12	0	36	17	19	0
4 Город Нефтекамск	58	36	21	1	41	17	23	1	55	29	26	0
5 Город Октябрьский	116	73	40	3	117	45	72	0	75	25	46	4
6 Город Салават	65	28	36	1	177	104	72	1	108	59	40	9
7 Город Сибай	23	11	12	0	24	15	9	0	43	23	19	1
8 Город Стерлитамак	141	75	64	2	249	120	122	7	108	40	63	5
9 Абзелиловский район	2	1	1	0	5	4	1	0	10	4	6	0
10 Альшеевский район	46	21	25	0	26	19	7	0	22	17	5	0
11 Архангельский район	14	5	9	0	24	18	6	0	9	5	4	0
12 Аскинский район	1	0	1	0	7	5	2	0	4	3	1	0
13 Аургазинский район	28	19	9	0	16	15	1	0	10	9	1	0
14 Баймакский район	22	12	10	0	6	4	2	0	17	10	7	0
15 Бакалинский район	27	18	9	0	15	13	2	0	33	21	12	0
16 Балтачевский район	16	14	2	0	7	7	0	0	7	3	4	0
17 Белебеевский район	58	38	19	1	79	52	25	2	59	29	29	1
18 Белокатайский район	12	7	5	0	8	6	2	0	13	7	6	0
19 Белорецкий район	89	51	37	1	75	50	24	1	67	47	20	0
20 Бижулякский район	31	23	7	1	27	18	7	2	20	14	6	0
21 Бирский район	35	27	8	0	20	12	8	0	28	21	6	1
22 Благоварский район	24	16	8	0	33	21	8	4	20	17	2	1
23 Благовещенский район	38	21	16	1	51	18	33	0	25	15	10	0
24 Бузякский район	21	17	4	0	14	10	4	0	25	22	3	0
25 Бураевский район	9	6	2	1	12	3	9	0	10	6	4	0
26 Бурзянский район	1	1	0	0	0	0	0	0	6	6	0	0
27 Гафурьевский район	22	16	6	0	18	17	1	0	12	8	4	0
28 Давлекановский район	39	28	11	0	55	26	28	1	54	35	19	0
29 Дуванский район	12	5	7	0	5	5	0	0	9	5	4	0
30 Дюртюлинский район	48	29	19	0	40	32	8	0	30	24	6	0
31 Ермековский район	68	41	27	0	41	33	8	0	33	22	11	0
32 Зиянчуринский район	18	15	3	0	6	4	2	0	8	8	0	0
33 Зилаирский район	3	2	1	0	4	3	1	0	0	0	0	0
34 Иглинский район	124	79	45	0	78	56	22	0	137	108	29	0
35 Ишимовский район	25	16	9	0	17	8	9	0	8	5	3	0
36 Ишимбайский район	43	30	12	1	90	62	28	0	54	34	20	0
37 Калтасинский район	12	8	4	0	5	5	0	0	14	11	3	0
38 Караидельский район	15	11	4	0	15	13	2	0	12	6	6	0
39 Кармаскалинский район	74	53	21	0	51	39	12	0	83	54	28	1
40 Кигинский район	15	9	6	0	9	9	0	0	6	4	2	0
41 Краснокамский район	17	12	5	0	0	0	0	0	32	22	10	0
42 Кугарчинский район	26	18	8	0	24	13	11	0	14	10	4	0
43 Кушваренковский район	33	21	12	0	40	24	16	0	49	29	20	0
44 Куюргазинский район	29	21	8	0	21	11	10	0	24	13	11	0
45 Мелеузовский район	58	37	19	2	63	36	27	0	54	26	27	1
46 Мечетлинский район	23	16	7	0	4	3	1	0	17	11	6	0
47 Мишкинский район	12	7	5	0	1	1	0	0	14	12	2	0
48 Миякинский район	46	31	15	0	36	27	8	1	37	32	5	0
49 Нуримановский район	28	21	7	0	18	11	7	0	28	25	3	0
50 Салаватский район	13	10	3	0	14	9	5	0	5	4	1	0
51 Стерлибашевский район	19	12	7	0	17	14	3	0	11	6	5	0
52 Стерлитамакский район	43	29	12	2	49	26	23	0	32	14	17	1
53 Татышлинский район	10	8	2	0	7	5	2	0	11	9	2	0
54 Туймазинский район	106	69	36	1	76	58	18	0	91	77	12	2
55 Уфимский район	118	71	46	1	80	58	16	6	153	82	67	4
56 Учалинский район	49	38	11	0	6	4	2	0	33	24	9	0
57 Федоровский район	11	8	3	0	4	4	0	0	11	8	3	0
58 Хайбуллинский район	14	7	6	1	3	3	0	0	13	4	9	0
59 Чекамгушевский район	16	13	3	0	27	15	12	0	28	26	2	0
60 Чимшинский район	68	46	22	0	60	48	12	0	53	38	14	1
61 Шаранский район	34	19	15	0	21	19	2	0	16	10	6	0
62 Янаульский район	23	11	12	0	19	16	3	0	11	9	2	0
63 Межгорье	0	0	0	0	0	0	0	0	0	0	0	0
Всего по Республике Башкортостан	2884	1761	1059	64	3652	2278	1171	203	2906	1685	1038	183

¹ Казахстан, Киргизия, Таджикистан, Туркменистан, Узбекистан.

Сведения о лицах, осужденных за преступления, связанные с незаконным оборотом наркотических средств, психотропных веществ и их прекурсоров или аналогов, сильнодействующих веществ, растений (либо их частей), содержащих наркотические средства или психотропные вещества либо их прекурсоров, по основной и дополнительной квалификации

Наименование показателя	Номер строки	из них:												Число осужденных, которым назначено окончательное наказание																												
		Осуждено по основной и дополнительной квалификации ¹ , всего												в том числе на срок																												
		несовершеннолетних	лиц в возрасте 18-29 лет	лиц в возрасте 30-34 лет	лиц в возрасте от 35-39 лет	лиц в возрасте от 40 лет и старше	женщины	граждане России	граждан других государств - участников СНГ	граждан иных государств	лиц без гражданства	пожизненное лишение свободы	лишение свободы на определенный срок, всего	до 1 года включительно	свыше 1 до 2 лет включительно	свыше 2 до 3 лет включительно	свыше 3 до 5 лет включительно	свыше 5 до 8 лет включительно	свыше 8 до 10 лет включительно	свыше 10 до 15 лет включительно	свыше 15 до 20 лет включительно	свыше 20 до 25 лет включительно	свыше 25 до 30 лет включительно	условное лишение свободы	содержание в дисциплинарной воинской части	арест	ограничение свободы	ограничение по военной службе	исправительные работы	обязательные работы	лишение права занимать определенные должности или заниматься определенной деятельностью	штраф	условное осуждение к иным мерам	освобождение от наказания по различным основаниям или наказание не назначается	лишение права занимать определенные должности или заниматься определенной деятельностью как дополнительная мера наказания	штраф как дополнительная мера наказания	ограничение свободы как дополнительная мера наказания	Число осужденных, на которых возложена обязанность пройти курс лечения от наркомании	Число осужденных, которым отбывание наказания отсрочено до окончания лечения от наркомании и медико-социальной реабилитации			
А	Б	1	2	3	4	5	6	7	8	9	10	11	12	13	14	15	16	17	18	19	20	21	22	23	24	25	26	27	28	29	30	31	32	33	34	35	36	37	38	39		
Республика Башкортостан	1																																									
Число осужденных за преступления, связанные с незаконным оборотом наркотических средств, психотропных веществ и их прекурсоров или аналогов, сильнодействующих веществ, растений (либо их частей), содержащих наркотические средства или психотропные вещества либо их прекурсоров ² , всего (человек)	2	2339	61	1022	488	431	337	266	2320	10	7	2	0	980	75	83	136	382	155	96	47	6	0	0	975	0	0	8	0	57	46	0	239	7	27	3	60	8	40	5		
в том числе по статьям Уголовного кодекса Российской Федерации:	ст. 174 ³	3	0	0	0	0	0	0	0	0	0	0	0	0	0	0	0	0	0	0	0	0	0	0	0	0	0	0	0	0	0	0	0	0	0	0	0	0	0	0		
	ст. 174.1 ³	4	0	0	0	0	0	0	0	0	0	0	0	0	0	0	0	0	0	0	0	0	0	0	0	0	0	0	0	0	0	0	0	0	0	0	0	0	0	0		
	ст. 210 ³	5	7	0	7	0	0	0	1	7	0	0	0	7	0	0	1	3	3	0	0	0	0	0	0	0	0	0	0	0	0	0	0	0	0	0	0	0	3	0	0	
	ст. 226.1 ⁴	6	0	0	0	0	0	0	0	0	0	0	0	0	0	0	0	0	0	0	0	0	0	0	0	0	0	0	0	0	0	0	0	0	0	0	0	0	0	0		
	ст. 228	7	1884	46	809	399	350	280	166	1867	9	6	2	0	550	71	60	83	241	46	33	13	3	0	0	951	0	0	8	0	57	46	0	239	7	26	2	49	2	40	5	
	ст. 228.1	8	608	17	264	144	111	72	134	604	2	2	0	0	579	3	28	67	192	144	94	45	6	0	0	28	0	0	0	0	0	0	0	0	1	1	14	7	0	0		
	ст. 228.2	9	0	0	0	0	0	0	0	0	0	0	0	0	0	0	0	0	0	0	0	0	0	0	0	0	0	0	0	0	0	0	0	0	0	0	0	0	0	0		
	ст. 228.3	10	0	0	0	0	0	0	0	0	0	0	0	0	0	0	0	0	0	0	0	0	0	0	0	0	0	0	0	0	0	0	0	0	0	0	0	0	0	0		
	ст. 228.4	11	1	0	0	1	0	0	0	1	0	0	0	0	1	0	0	0	0	1	0	0	0	0	0	0	0	0	0	0	0	0	0	0	0	0	0	0	0	0		
	ст. 229	12	0	0	0	0	0	0	0	0	0	0	0	0	0	0	0	0	0	0	0	0	0	0	0	0	0	0	0	0	0	0	0	0	0	0	0	0	0	0		
	ст. 229.1	13	5	0	2	2	1	0	1	5	0	0	0	0	4	1	0	0	1	2	0	0	0	0	0	1	0	0	0	0	0	0	0	0	0	0	0	0	0	0		
	ст. 230	14	1	1	0	0	0	0	0	1	0	0	0	0	0	0	0	0	0	0	0	0	0	0	0	1	0	0	0	0	0	0	0	0	0	0	0	0	0	0		
	ст. 231	15	1	0	0	0	0	1	0	1	0	0	0	0	0	0	0	0	0	0	0	0	0	0	0	1	0	0	0	0	0	0	0	0	0	0	0	0	0	0		
	ст. 232	16	32	0	4	7	10	11	13	32	0	0	0	0	19	1	2	6	10	0	0	0	0	0	0	13	0	0	0	0	0	0	0	0	0	0	0	0	0	1	0	
	ст. 233	17	0	0	0	0	0	0	0	0	0	0	0	0	0	0	0	0	0	0	0	0	0	0	0	0	0	0	0	0	0	0	0	0	0	0	0	0	0	0		
	ст. 234 ⁴	18	0	0	0	0	0	0	0	0	0	0	0	0	0	0	0	0	0	0	0	0	0	0	0	0	0	0	0	0	0	0	0	0	0	0	0	0	0	0		
	из строки 1 за совершение преступлений	тяжких преступлений ⁵	19	1207	34	536	277	199	161	135	1195	7	5	0	565	8	44	121	296	53	28	12	3	0	0	640	0	0	1	0	0	0	0	1	1	48	3	7	0			
		особо тяжких преступлений ⁶	20	371	17	204	77	42	31	76	369	1	1	0	357	0	1	6	74	134	91	45	6	0	0	13	0	0	0	0	0	0	0	1	1	12	7	0	0			
группой лиц по предварительному сговору ⁷		21	225	19	97	49	36	24	52	222	1	2	0	169	4	0	13	42	57	29	21	3	0	0	53	0	0	1	0	0	1	0	0	1	0	0	0	0				
из строки 1 за совершение преступлений	организованной группой ⁸	22	63	1	50	7	3	2	8	63	0	0	0	59	0	0	0	14	11	25	6	3	0	0	4	0	0	0	0	0	0	0	0	0	0	0	6	4	0			
	преступным сообществом (преступной организацией) ⁹	23	6	0	6	0	0	0	6	0	0	0	0	6	0	0	1	2	3	0	0	0	0	0	0	0	0	0	0	0	0	0	0	0	0	0	2	0	0			

Примечания к форме:

¹ Лицо, осужденное за преступления, связанные с незаконным оборотом наркотических средств, психотропных веществ и их прекурсоров или аналогов, сильнодействующих веществ, растений (либо их частей), содержащих наркотические средства или психотропные вещества либо их прекурсоров, по дополнительной квалификации, отражается в данной графе только в том случае, если указанные преступления отсутствуют в основной квалификации.

² По Перечню № 3 преступлений, связанных с незаконным оборотом наркотических средств, психотропных веществ и их прекурсоров или аналогов, сильнодействующих веществ, растений (либо их частей), содержащих наркотические средства или психотропные вещества либо их прекурсоров, утверждаемому указанием Генеральной прокуратуры Российской Федерации и МВД России (далее – Перечень № 3).

³ По п. 1.4 Перечня № 3, т.е. при условии, что преступления связаны с незаконным оборотом наркотических средств, психотропных веществ и их прекурсоров или аналогов, сильнодействующих веществ, растений (либо их частей), содержащих наркотические средства или психотропные вещества либо их прекурсоров.

⁴ По п. 1.3 Перечня № 3, т.е. при условии, что предметом преступного посягательства или незаконного оборота являются сильнодействующие вещества.

⁵ По п.п. 2.1, 2.2 Перечня № 3.

⁶ По п.п. 2.3, 2.4 Перечня № 3.

⁷ По п. 5 Перечня № 3.

⁸ По п. 6.1 Перечня № 3.

⁹ По п. 6.2 Перечня № 3.

Сведения о лицах, осужденных за преступления, связанные с незаконным оборотом наркотических средств, психотропных веществ и их прекурсоров или аналогов, сильнодействующих веществ, растений (либо их частей), содержащих наркотические средства или психотропные вещества либо их прекурсоры, по основной квалификации

Наименование показателя	Номер строки	Осуждено по основной квалификации, всего	из них:											Число осужденных, которым назначено окончательное наказание																														
			несовершеннолетних	лиц в возрасте 18-29 лет	лиц в возрасте 30-34 лет	Лиц в возрасте от 35-39 лет	лиц в возрасте от 40 лет и старше	женщины	граждан России	граждан других государств - участников СНГ	гражданин иных государств	лиц без гражданства	показанное лишение свободы	лишение свободы на определенный срок, всего	в том числе на срок										условное лишение свободы	содержание в дисциплинарной воинской части	арест	ограничение свободы	ограничение по военной службе	исправительные работы	обязательные работы	лишение права занимать определенные должности или заниматься определенной деятельностью	штраф	условное осуждение к иным мерам	освобождение от наказания по различным основаниям или наказание не назначалось	лишение права занимать определенные должности или заниматься определенной деятельностью как дополнительная мера наказания	штраф как дополнительная мера наказания	ограничение свободы как дополнительная мера наказания	Число осужденных, на которых возложена обязанность пройти курс лечения от наркомании	Число осужденных, которым отбывание наказания отсрочено до окончания лечения от наркомании и медико-социальной реабилитации				
															до 1 года включительно	свыше 1 до 2 лет включительно	свыше 2 до 3 лет включительно	свыше 3 до 5 лет включительно	свыше 5 до 8 лет включительно	свыше 8 до 10 лет включительно	свыше 10 до 15 лет включительно	свыше 15 до 20 лет включительно	до 1 года включительно	свыше 1 года до 2 лет включительно																	свыше 2 до 3 лет включительно	свыше 3 до 5 лет включительно	свыше 5 до 8 лет включительно	свыше 8 до 10 лет включительно
															до 1 года включительно	свыше 1 года до 2 лет включительно	свыше 2 до 3 лет включительно	свыше 3 до 5 лет включительно	свыше 5 до 8 лет включительно	свыше 8 до 10 лет включительно	свыше 10 до 15 лет включительно	свыше 15 до 20 лет включительно																						
А	Б	1	2	3	4	5	6	7	8	9	10	11	12	13	14	15	16	17	18	19	20	21	22	23	24	25	26	27	28	29	30	31	32	33	34	35	36	37						
Республика Башкортостан	1																																											
Число осужденных за преступления, связанные с незаконным оборотом наркотических средств, психотропных веществ и их прекурсоров или аналогов, сильнодействующих веществ, растений (либо их частей), содержащих наркотические средства или психотропные вещества либо их прекурсоры ² , всего (человек)	2	2312	61	1016	484	418	333	265	2293	10	7	2	0	961	112	73	205	328	154	60	28	1	970	0	0	8	0	56	44	0	239	7	27	0	52	1	40	5						
в том числе по статьям Уголовного кодекса Российской Федерации:	ст. 174 ³	3	0	0	0	0	0	0	0	0	0	0	0	0	0	0	0	0	0	0	0	0	0	0	0	0	0	0	0	0	0	0	0	0	0	0	0	0						
	ст. 174.1 ³	4	0	0	0	0	0	0	0	0	0	0	0	0	0	0	0	0	0	0	0	0	0	0	0	0	0	0	0	0	0	0	0	0	0	0	0	0	0					
	ст. 210 ³	5	1	0	1	0	0	0	0	1	0	0	0	0	1	0	0	0	0	0	1	0	0	0	0	0	0	0	0	0	0	0	0	0	0	0	0	0	0	0				
	ст. 226.1 ⁴	6	0	0	0	0	0	0	0	0	0	0	0	0	0	0	0	0	0	0	0	0	0	0	0	0	0	0	0	0	0	0	0	0	0	0	0	0	0	0				
	ст. 228	7	1692	44	754	338	302	254	123	1677	8	5	2	0	378	105	35	101	133	4	0	0	0	934	0	0	8	0	56	44	0	239	7	26	0	41	0	39	5					
	ст. 228.1	8	596	16	260	139	109	72	132	592	2	2	0	0	570	4	35	99	194	149	60	28	1	25	0	0	0	0	0	0	0	0	1	0	11	1	0	0						
	ст. 228.2	9	0	0	0	0	0	0	0	0	0	0	0	0	0	0	0	0	0	0	0	0	0	0	0	0	0	0	0	0	0	0	0	0	0	0	0	0	0					
	ст. 228.3	10	0	0	0	0	0	0	0	0	0	0	0	0	0	0	0	0	0	0	0	0	0	0	0	0	0	0	0	0	0	0	0	0	0	0	0	0	0					
	ст. 228.4	11	1	0	0	1	0	0	0	1	0	0	0	0	1	0	0	1	0	0	0	0	0	0	0	0	0	0	0	0	0	0	0	0	0	0	0	0	0					
	ст. 229	12	0	0	0	0	0	0	0	0	0	0	0	0	0	0	0	0	0	0	0	0	0	0	0	0	0	0	0	0	0	0	0	0	0	0	0	0	0	0				
	ст. 229.1	13	3	0	0	2	1	0	1	3	0	0	0	0	2	1	0	0	1	0	0	0	1	0	0	0	0	0	0	0	0	0	0	0	0	0	0	0	0	0				
	ст. 230	14	1	1	0	0	0	0	0	1	0	0	0	0	0	0	0	0	0	0	0	0	0	1	0	0	0	0	0	0	0	0	0	0	0	0	0	0	0	0				
	ст. 231	15	0	0	0	0	0	0	0	0	0	0	0	0	0	0	0	0	0	0	0	0	0	0	0	0	0	0	0	0	0	0	0	0	0	0	0	0	0	0				
	ст. 232	16	18	0	1	4	6	7	9	18	0	0	0	0	9	2	3	4	0	0	0	0	9	0	0	0	0	0	0	0	0	0	0	0	0	0	0	1	0					
ст. 233	17	0	0	0	0	0	0	0	0	0	0	0	0	0	0	0	0	0	0	0	0	0	0	0	0	0	0	0	0	0	0	0	0	0	0	0	0	0	0					
ст. 234 ⁴	18	0	0	0	0	0	0	0	0	0	0	0	0	0	0	0	0	0	0	0	0	0	0	0	0	0	0	0	0	0	0	0	0	0	0	0	0	0						
из строки 1 за совершение преступлений	тяжких преступлений ⁵	19	1123	32	504	253	183	151	1111	7	5	0	0	484	10	52	184	231	7	0	0	0	637	0	0	0	0	1	0	0	0	0	1	0	41	0	7	0						
	особо тяжких преступлений ⁶	20	366	17	201	75	42	31	76	364	1	1	0	0	353	0	3	17	97	147	60	28	1	12	0	0	0	0	0	0	0	0	1	0	11	1	0	0						
из строки 1 за совершение преступлений	группой лиц по предварительному сговору ⁷	21	207	19	90	47	31	20	49	204	1	2	0	0	156	5	2	14	48	62	13	12	0	48	0	0	1	0	0	1	0	0	1	0	5	0	0	0						
	организованной группой ⁸	22	63	1	50	7	3	2	8	63	0	0	0	0	59	0	0	4	16	15	18	5	1	4	0	0	0	0	0	0	0	0	0	0	6	1	0	0						
	преступным сообществом (преступной организацией) ⁹	23	5	0	5	0	0	0	0	5	0	0	0	0	5	0	1	2	1	1	0	0	0	0	0	0	0	0	0	0	0	0	0	0	0	0	0	0						

Примечания к форме:

- Лицо, осужденное за преступления, связанные с незаконным оборотом наркотических средств, психотропных веществ и их прекурсоров или аналогов, сильнодействующих веществ, растений (либо их частей), содержащих наркотические средства или психотропные вещества либо их прекурсоры.
- По Перечню № 3 преступлений, связанных с незаконным оборотом наркотических средств, психотропных веществ и их прекурсоров или аналогов, сильнодействующих веществ, растений (либо их частей), содержащих наркотические средства или психотропные вещества либо их прекурсоры, утверждаемому
- По п. 1.4 Перечня № 3, т.е. при условии, что преступления связаны с незаконным оборотом наркотических средств, психотропных веществ и их прекурсоров или аналогов, сильнодействующих веществ, растений (либо их частей), содержащих наркотические средства или психотропные вещества либо их прекурсоры, утверждаемому
- По п. 1.3 Перечня № 3, т.е. при условии, что предметом преступного посягательства или незаконного оборота являются сильнодействующие вещества.
- По п.п. 2.1, 2.2 Перечня № 3.
- По п.п. 2.3, 2.4 Перечня № 3.
- По п. 5 Перечня № 3.
- По п. 6.1 Перечня № 3.
- По п. 6.2 Перечня № 3.

Сведения о лицах, отбывающих наказание в местах лишения свободы

Количество лиц, отбывающих наказание на конец отчетного периода, осужденных за совершение всех видов преступлений		13777	
Количество лиц, отбывающих наказание на конец отчетного периода, осужденных за совершение преступлений, связанных с незаконным оборотом наркотических средств и психотропных веществ		3551	
из них:	за совершение преступлений	по ст. 228 УК РФ ¹ (или по ч.1 ст.228 УК РФ в редакции до 8 декабря 2003 г.)	1337
		по ст. 228.1 УК РФ (или ч.2.3.4 ст.228 УК РФ в редакции до 8 декабря 2003 г.)	2044
		по другим статьям	170
	от общего количества лиц	от 18 до 20 лет	43
		от 20 до 25 лет	398
		от 25 до 30 лет	794
		от 30 до 40 лет	934
		старше 40 лет	486
	больных наркоманией	всего	1154
		прошедших принудительное лечение	0
		не прошедших принудительное лечение	0
	с диагнозом потребление наркотических средств и психотропных веществ с вредными последствиями	всего	179
	с впервые в жизни установленным диагнозом	наркомания	192
		потребление наркотических средств и психотропных веществ с вредными последствиями	97
	снятых с наблюдения	наркомания	5
потребление наркотических средств и психотропных веществ с вредными последствиями		0	
умерших от отравления наркотическими средствами и психотропными веществами		0	
Количество лиц, освобожденных из мест лишения свободы с начала отчетного года		3317	
из них:	жителей Республики Башкортостан	2553	
Количество лиц, отбывавших наказание за совершение преступлений, связанных с незаконным оборотом наркотических средств и психотропных веществ		997	
из них:	жителей Республики Башкортостан	719	

1 - УК РФ - Уголовный кодекс Российской Федерации.

Сведения о численности населения Республики Башкортостан

Республика Башкортостан/ наименование муниципального образования	Численность постоянного населения	В том числе:								
		Прирост/ убыль населения	Естественный прирост/ убыль населения	14-15 лет	16-17 лет	18-24 лет	25-29 лет	30-49 лет	50 лет и старше	14-60 лет
1	2	3	4	5	6	7	8	9	10	11
1 Город Уфа	1121429	5544	5207	18138	21844	116257	115374	317877	347777	754681
2 Город Агидель	15616	-133	59	247	312	1194	1395	3567	6273	11108
3 Город Кумертау	65280	-599	-70	1387	1483	5054	5491	17077	23944	42127
4 Город Нефтекамск	137592	860	904	2656	3118	13106	12530	38777	41501	92519
5 Город Октябрьский	113626	1148	369	2150	2579	10102	9849	30888	38637	74621
6 Город Салават	153973	-1682	-30	3015	3223	11654	12746	46247	52714	101749
7 Город Сибай	62553	-836	129	1270	1340	6068	6086	16340	19211	41083
8 Город Стерлитамак	279692	1014	1016	5176	6269	24211	26087	81391	86629	186985
9 Абзеллоловский район	44888	93	256	1261	1043	2918	3578	11992	13367	28576
10 Альшеевский район	39420	-460	-155	923	747	2432	2536	10294	15569	24747
11 Архангельский район	17686	-115	-93	405	393	1049	1106	4585	6758	10794
12 Аскинский район	19000	-343	-64	511	450	937	1044	5053	7114	11661
13 Аургазинский район	33721	-420	-151	714	646	2076	2106	8671	13921	20805
14 Баймакский район	57176	-50	125	1531	1469	3577	4193	14719	18063	35705
15 Бакалинский район	26772	-455	-115	653	584	1540	1462	6541	11259	16085
16 Балтачевский район	19196	-325	-147	502	392	940	1015	4823	8156	11404
17 Белобеевский район	97906	-845	-175	2113	2085	7682	8283	26591	34048	63412
18 Белокатайский район	18502	-220	-31	508	425	1121	1146	4651	6800	11347
19 Белорецкий район	103022	-686	-290	2341	2107	6233	7586	28504	36938	64209
20 Бижбулякский район	23315	-338	-104	612	494	1582	1656	5675	9244	14660
21 Бирский район	64688	364	16	1376	1479	8248	6682	15474	19875	43144
22 Благоварский район	25556	-73	-73	578	477	1683	2084	6738	9420	16141
23 Благовещенский район	49604	-150	26	1158	1075	3257	4229	14120	15841	31838
24 Буздякский район	27760	-503	-112	626	533	1674	2126	6993	11240	17579
25 Бураевский район	22561	-400	-191	525	454	1098	1205	5289	10607	13280
26 Бурзянский район	16489	24	147	567	464	951	949	4478	4498	10109
27 Гафуринский район	31631	-460	-75	879	675	1673	1812	8287	11888	19211
28 Давлекановский район	40429	-461	-90	981	830	2625	3274	10734	14765	25660
29 Дуванский район	30825	12	32	753	671	2834	2273	8007	10024	19677
30 Дюртюлинский район	61956	-577	9	1321	1236	3523	4695	17025	23148	39308
31 Еремеевский район	15909	-137	-109	373	338	1134	1102	4115	6298	9778
32 Зиянчуринский район	25850	-169	19	782	600	1436	1537	6742	9212	16060
33 Зилаирский район	15079	-84	-17	418	322	1087	942	3864	5476	9594
34 Иглинский район	58299	2331	-31	1176	1013	4014	5036	16344	19864	37490
35 Илишевский район	32396	-403	-152	803	664	1886	2248	8209	12865	19913
36 Ишимбайский район	88968	-705	-197	1958	2080	5942	7148	23102	33112	56378
37 Калтасинский район	24035	-356	-103	593	549	1400	1429	6373	8929	14799
38 Караидельский район	25746	-303	-87	628	502	1439	2039	6911	9530	16484
39 Кармаскалинский район	50276	86	-87	1199	914	2901	4127	13595	18294	31918
40 Кигинский район	17582	-425	-6	479	393	1201	1282	4405	6205	10982
41 Краснокамский район	27641	-180	-222	617	491	1801	2135	7137	10768	17520
42 Кугарчинский район	28840	-444	-45	790	629	1525	1585	7444	10883	17636
43 Кушнаренковский район	27061	142	-71	568	473	2114	1984	6579	10731	16808
44 Куюргазинский район	23617	-181	-58	536	454	1620	1712	6147	8777	14868
45 Мелеузовский район	84784	-454	24	1870	1586	5269	6992	23876	30276	55575
46 Мечетлинский район	23409	-317	-46	622	511	1412	1584	6024	8702	14500
47 Мишкинский район	23641	-252	-26	601	494	1405	1790	6016	8358	14661
48 Миякинский район	25943	-397	-114	561	467	1228	1455	6476	11025	15678
49 Нурмановский район	20522	-69	-94	486	416	1218	1477	5410	7579	12773
50 Салаватский район	24422	-205	5	690	561	1411	1593	6400	8597	15300
51 Стерлибашевский район	18414	-256	-74	428	332	890	962	4413	8281	10979
52 Стерлитамакский район	41817	184	-79	938	763	3108	3256	11168	15397	27251
53 Татышлинский район	23215	-434	-90	613	497	1354	1552	6300	8559	14659
54 Туймазинский район	132349	220	160	2728	2536	9102	11151	35870	46313	84073
55 Уфимский район	85147	5362	256	1623	1447	5683	7618	25681	28230	56822
56 Учалынский район	71539	-424	132	1666	1511	4019	5182	19011	25625	44465
57 Федоровский район	17526	100	-103	420	327	1187	1277	4236	7372	10933
58 Хайбуллинский район	31419	-316	100	898	809	2473	2333	8228	9768	20107
59 Чекамагушевский район	28816	-257	-125	657	577	1725	1897	7097	11791	17413
60 Чишминский район	52733	-338	7	984	895	3599	5213	13882	18986	33762
61 Шаранский район	20832	-412	17	561	442	1251	1163	5297	8213	12702
62 Янаульский район	45354	-502	-155	1044	938	2437	3156	12482	16872	27851
63 Межгорье	16019	-256	46	351	365	987	1411	4747	5420	11296
Всего по Республике Башкортостан	4071064	-923	5004	83538	83793	326557	349966	1114989	1385537	2645253

Сведения о занятости и денежных доходах населения Республики Башкортостан

Наименование города и района		Численность безработных, зарегистрированных в органах государственной службы занятости, на конец 2016 года				Денежные доходы на душу населения в месяц, рублей (предварительная оценка)	
		всего	в том числе		всего		
			мужчин	женщин			
		всего	из них лиц, в возрасте 16-29 лет	всего	из них лиц, в возрасте 16-29 лет		
1	2	3	4	5	6	7	
1	Город Уфа	6113	2556	454	3557	688	
2	Город Агидель	464	156	30	308	66	
3	Город Кумертау	406	136	21	270	62	
4	Город Нефтекамск	794	259	53	535	134	
5	Город Октябрьский	617	231	38	386	106	
6	Город Салават	799	293	68	506	129	
7	Город Сибай	220	94	21	126	31	
8	Город Стерлитамак	1296	393	75	903	224	
9	Абзелиловский район	286	157	20	129	27	
10	Альшеевский район	272	165	29	107	22	
11	Архангельский район	107	50	3	57	11	
12	Аскинский район	117	41	8	76	9	
13	Аургазинский район	179	69	11	110	13	
14	Баймакский район	443	213	26	230	38	
15	Бакалинский район	173	69	10	104	17	
16	Балтачевский район	148	72	7	76	14	
17	Белебеевский район	733	258	55	475	92	
18	Белокатайский район	186	79	14	107	20	
19	Белорецкий район	401	126	14	275	47	
20	Бижбулякский район	101	58	4	43	12	
21	Бирский район	272	130	15	142	32	
22	Благоварский район	150	61	9	89	21	
23	Благовещенский район	224	92	6	132	19	
24	Буздякский район	173	62	4	111	9	
25	Бураевский район	120	49	6	71	8	
26	Бурзянский район	139	61	17	78	20	
27	Гафурийский район	210	124	12	86	11	
28	Давлекановский район	208	99	15	109	13	
29	Дуванский район	267	143	23	124	24	
30	Дюртюлинский район	310	117	26	193	31	
31	Ермекеевский район	108	50	4	58	10	
32	Зианчуринский район	206	123	3	83	11	
33	Зилаирский район	86	43	6	43	5	
34	Иглинский район	276	108	17	168	29	
35	Илишевский район	178	72	4	106	14	
36	Ишимбайский район	377	121	24	256	57	
37	Калтасинский район	189	67	12	122	20	
38	Караидельский район	109	42	4	67	6	
39	Кармаскалинский район	423	187	28	236	37	
40	Кигинский район	130	61	9	69	15	
41	Краснокамский район	194	73	8	121	16	
42	Кугарчинский район	268	124	14	144	17	
43	Кушнаренковский район	137	73	12	64	10	
44	Куюргазинский район	135	66	19	69	17	
45	Мелеузовский район	395	160	16	235	57	
46	Мечетлинский район	227	105	12	122	17	
47	Мишкинский район	166	87	18	79	15	
48	Миякинский район	101	30	5	71	7	
49	Нуримановский район	96	33	7	63	15	
50	Салаватский район	167	75	5	92	15	
51	Стерлибашевский район	117	56	2	61	4	
52	Стерлитамакский район	239	81	9	158	33	
53	Татышлинский район	166	63	9	103	11	
54	Туймазинский район	563	161	20	402	98	
55	Уфимский район	329	117	23	212	45	
56	Учалинский район	520	291	45	229	48	
57	Федоровский район	111	66	5	45	7	
58	Хайбуллинский район	172	81	8	91	9	
59	Чекмагушевский район	157	44	9	113	18	
60	Чимшинский район	589	265	49	324	60	
61	Шаранский район	117	51	6	66	10	
62	Янаульский район	283	99	12	184	29	
63	Межгорье	339	107	23	232	61	
	Всего по Республике Башкортостан	23598	9595	1541	14003	2773	28316

Сведения о количестве случаев смертельных отравлений наркотическими средствами

Республика Башкортостан/ наименование муниципального образования		Количество случаев смертельных отравлений наркотическими средствами					несовершеннолетних
		всего	из них – наркотическими средствами				
			опиаты	каннабиноиды	кокаин	прочие	
1	2	4	5	6	7	8	
1	Город Уфа, всего	20	2	0	0	18	0
2	Город Агидель	0	0	0	0	0	0
3	Город Кумертау	0	0	0	0	0	0
4	Город Нефтекамск	2	2	0	0	0	0
5	Город Октябрьский	6	5	0	0	1	0
6	Город Салават	2	2	0	0	0	0
7	Город Сибай	0	0	0	0	0	0
8	Город Стерлитамак	12	5	0	0	7	0
9	Абзелиловский район	0	0	0	0	0	0
10	Альшеевский район	0	0	0	0	0	0
11	Архангельский район	0	0	0	0	0	0
12	Аскинский район	0	0	0	0	0	0
13	Аургазинский район	0	0	0	0	0	0
14	Баймакский район	0	0	0	0	0	0
15	Бакалинский район	0	0	0	0	0	0
16	Балтачевский район	0	0	0	0	0	0
17	Белебеевский район	0	0	0	0	0	0
18	Белокатайский район	0	0	0	0	0	0
19	Белорецкий район	0	0	0	0	0	0
20	Бижбулякский район	0	0	0	0	0	0
21	Бирский район	0	0	0	0	0	0
22	Благоварский район	0	0	0	0	0	0
23	Благовещенский район	0	0	0	0	0	0
24	Буздякский район	0	0	0	0	0	0
25	Бураевский район	0	0	0	0	0	0
26	Бурзянский район	0	0	0	0	0	0
27	Гафурийский район	0	0	0	0	0	0
28	Давлекановский район	1	0	0	0	1	0
29	Дуванский район	0	0	0	0	0	0
30	Дюртюлинский район	0	0	0	0	0	0
31	Ермекеевский район	0	0	0	0	0	0
32	Зианчуринский район	0	0	0	0	0	0
33	Зилаирский район	0	0	0	0	0	0
34	Иглинский район	0	0	0	0	0	0
35	Илишевский район	0	0	0	0	0	0
36	Ишимбайский район	3	2	0	0	1	0
37	Калтасинский район	0	0	0	0	0	0
38	Карaidельский район	0	0	0	0	0	0
39	Кармаскалинский район	0	0	0	0	0	0
40	Кигинский район	0	0	0	0	0	0
41	Краснокамский район	0	0	0	0	0	0
42	Кугарчинский район	0	0	0	0	0	0
43	Кушнаренковский район	0	0	0	0	0	0
44	Куюргазинский район	0	0	0	0	0	0
45	Мелеuzовский район	1	0	0	0	1	0
46	Мечетлинский район	0	0	0	0	0	0
47	Мишкинский район	0	0	0	0	0	0
48	Миякинский район	0	0	0	0	0	0
49	Нуримановский район	0	0	0	0	0	0
50	Салаватский район	0	0	0	0	0	0
51	Стерлибашевский район	0	0	0	0	0	0
52	Стерлитамакский район	0	0	0	0	0	0
53	Татышлинский район	0	0	0	0	0	0
54	Туймазинский район	2	2	0	0	0	0
55	Уфимский район	0	0	0	0	0	0
56	Учалинский район	1	1	0	0	0	0
57	Федоровский район	0	0	0	0	0	0
58	Хайбуллинский район	0	0	0	0	0	0
59	Чекмагушевский район	0	0	0	0	0	0
60	Чишминский район	0	0	0	0	0	0
61	Шаранский район	0	0	0	0	0	0
62	Янаульский район	2	2	0	0	0	0
63	Межгорье	0	0	0	0	0	0
	Всего по Республике Башкортостан	52	23	0	0	29	0

Сведения о количестве случаев смертельных отравлений психотропными веществами

Республика Башкортостан/ наименование муниципального образования		Количество случаев смертельных отравлений психотропными веществами			несовершеннолетних
		всего	из них		
1	2		3	4	5
			производными бензодиазепина	производными фенотиазина	
1	Город Уфа	5	3	0	1
2	Город Агидель	0	0	0	0
3	Город Кумертау	0	0	0	0
4	Город Нефтекамск	1	0	0	0
5	Город Октябрьский	1	1	0	0
6	Город Салават	0	0	0	0
7	Город Сибай	0	0	0	0
8	Город Стерлитамак	1	1	0	0
9	Абзелиловский район	0	0	0	0
10	Альшеевский район	0	0	0	0
11	Архангельский район	0	0	0	0
12	Аскинский район	0	0	0	0
13	Аургазинский район	0	0	0	0
14	Баймакский район	0	0	0	0
15	Бакалинский район	0	0	0	0
16	Балтачевский район	0	0	0	0
17	Белебеевский район	0	0	0	0
18	Белокатайский район	0	0	0	0
19	Белорецкий район	0	0	0	0
20	Бижбулякский район	0	0	0	0
21	Бирский район	3	3	0	0
22	Благоварский район	0	0	0	0
23	Благовещенский район	1	0	0	1
24	Бузьякский район	0	0	0	0
25	Бураевский район	0	0	0	0
26	Бурзянский район	0	0	0	0
27	Гафурьевский район	0	0	0	0
28	Давлекановский район	1	1	0	0
29	Дуванский район	0	0	0	0
30	Дюртюлинский район	0	0	0	0
31	Ермекевский район	0	0	0	0
32	Зианчуринский район	0	0	0	0
33	Зилаирский район	0	0	0	0
34	Иглинский район	0	0	0	0
35	Илишевский район	0	0	0	0
36	Ишимбайский район	0	0	0	0
37	Калтасинский район	0	0	0	0
38	Караидельский район	0	0	0	0
39	Кармаскалинский район	0	0	0	0
40	Кигинский район	0	0	0	0
41	Краснокамский район	0	0	0	0
42	Кугарчинский район	0	0	0	0
43	Кушваренковский район	0	0	0	0
44	Куяргазинский район	0	0	0	0
45	Мелеузовский район	0	0	0	0
46	Мечетлинский район	0	0	0	0
47	Мишкинский район	0	0	0	0
48	Миякинский район	0	0	0	0
49	Нурмановский район	0	0	0	0
50	Салаватский район	0	0	0	0
51	Стерлибашевский район	0	0	0	0
52	Стерлитамакский район	0	0	0	0
53	Татышлинский район	0	0	0	0
54	Туймазинский район	0	0	0	0
55	Уфимский район	0	0	0	0
56	Учалынский район	1	1	0	0
57	Федоровский район	0	0	0	0
58	Хайбуллинский район	0	0	0	0
59	Чекмагушевский район	0	0	0	0
60	Чимшинский район	0	0	0	0
61	Шаранский район	0	0	0	0
62	Янаульский район	0	0	0	0
63	Межгорье	0	0	0	0
Всего по Республике Башкортостан		14	10	0	2

¹ - Подконтрольные вещества согласно перечню, утвержденному Постановлением Правительства РФ от 30.06.1998 № 681

**Сведения о заболеваемости гемоконтактными инфекциями
больных наркоманей и лиц, употребляющих наркотики с вредными
последствиями, состоящих под наблюдением в наркологических учреждениях**

Республика Башкортостан/ наименование муниципального образования		Из общего числа зарегистрированных больных наркоманей имеют позитивный статус по ВИЧ-инфекции, в том числе:		
		больные с синдромом зависимости от наркотических веществ	лица, употребляющие наркотики с вредными последствиями	потребители инъекционных наркотиков
1		2	3	4
1	Город Уфа	1249	335	1008
2	Город Агидель	0	0	0
3	Город Кумертау	51	6	51
4	Город Нефтекамск	127	22	127
5	Город Октябрьский	41	19	60
6	Город Салават	19	13	19
7	Город Сибай	4	1	5
8	Город Стерлитамак	152	13	135
9	Абзелиловский район	1	1	1
10	Альшеевский район	10	18	18
11	Архангельский район	1	0	1
12	Аскинский район	1	0	1
13	Аургазинский район	1	0	1
14	Баймакский район	1	0	1
15	Бакалинский район	0	0	0
16	Балтачевский район	0	0	0
17	Белебеевский район	37	11	43
18	Белокатайский район	0	0	0
19	Белорецкий район	30	13	38
20	Бижбулякский район	3	0	3
21	Бирский район	30	1	31
22	Благоварский район	2	0	2
23	Благовещенский район	42	5	43
24	Будякский район	1	2	2
25	Бурасевский район	3	1	2
26	Бурзянский район	0	0	0
27	Гафурьевский район	4	3	4
28	Давлекановский район	12	2	14
29	Дуванский район	0	0	0
30	Дюртюлинский район	18	5	23
31	Ермекеевский район	0	0	0
32	Зианчуринский район	0	0	0
33	Зилаирский район	0	0	0
34	Иглинский район	2	0	0
35	Илишевский район	0	0	0
36	Ишимбайский район	25	2	25
37	Калтасинский район	1	1	2
38	Карaidельский район	4	0	4
39	Кармаскалинский район	3	0	3
40	Кигинский район	1	0	0
41	Краснокамский район	5	0	5
42	Кугарчинский район	1	0	1
43	Кушнаренковский район	7	2	7
44	Куюргазинский район	2	1	2
45	Мелеuzовский район	25	0	13
46	Мечетлинский район	2	0	2
47	Мишкинский район	3	0	0
48	Миякинский район	0	0	0
49	Нуримановский район	7	1	8
50	Салаватский район	0	0	0
51	Стерлибашевский район	0	0	0
52	Стерлитамакский район	2	0	1
53	Татышлинский район	2	0	0
54	Туймазинский район	121	0	111
55	Уфимский район	14	3	15
56	Учалынский район	2	1	1
57	Федоровский район	0	0	0
58	Хайбуллинский район	0	0	0
59	Чекмагушевский район	2	0	0
60	Чишминский район	8	2	6
61	Шаранский район		1	1
62	Янаульский район	11	1	10
63	Межгорье	0	0	0
Всего по Республике Башкортостан		2090	486	1850

Сведения о лицах, зарегистрированных с диагнозом «синдром зависимости от наркотических средств (наркомания)» и «пагубное (с вредными последствиями) употребление»

Республика Башкортостан/ наименование муниципального образования	Всего	Из них - женщин	В том числе в возрасте:					
			0-14 лет	15-17 лет	18-19 лет	20-39 лет	40-59 лет	60 лет и старше
Число лиц, зарегистрированных с диагнозом «синдром зависимости от наркотических средств (наркомания)»	5909	1169	6	45	41	4630	1150	37
В том числе вследствие употребления опиоидов	5065	1019	0	0	7	3944	1078	36
Канабиноидов	114	2	0	6	10	86	12	0
Кокаина	0	0	0	0	0	0	0	0
Других психостимуляторов	676	140	6	35	20	559	56	0
Других наркотиков и их сочетаний	54	8	0	4	4	40	5	1
Число лиц, зарегистрированных с диагнозом «пагубное (с вредными последствиями) употребление»	5415	472	31	184	158	4538	498	6
Наркотических средств	3520	279	7	58	74	3008	370	3
Психотропных веществ	1895	193	24	126	84	1530	128	3
Из общего числа потребителей наркотиков – употребляют наркотические средства инъекционным способом	4144	491	0	14	26	3125	942	37

Сведения о лицах, зарегистрированных с диагнозом «синдром зависимости от наркотических средств (наркомания)» и «пагубное (с вредными последствиями) употребление», установленным впервые в жизни

Республика Башкортостан/ наименование муниципального образования	Всего	из них - женщины	в том числе в возрасте					
			0-14 лет	15-17 лет	18-19 лет	20-39 лет	40-59 лет	60 лет и старше
Число лиц, зарегистрированных с диагнозом «синдром зависимости от наркотических средств (наркомания)», установленным впервые в жизни	221	44	2	4	5	181	29	0
в том числе вследствие употребления:	55	11	0	0	0	43	12	0
опиоидов	15	0	0	0	1	9	5	0
кокаина	0	0	0	0	0	0	0	0
других психостимуляторов	137	31	2	3	3	117	12	0
других наркотических средств и их сочетаний	14	2	0	1	1	12	0	0
Число лиц, зарегистрированных с диагнозом «пагубное (с вредными последствиями) употребление», установленным впервые в жизни	961	64	11	68	43	731	107	1
наркотических средств	455	21	1	13	17	353	70	1
психотропных веществ	506	43	10	55	26	378	37	0
Из общего числа потребителей наркотиков – употребляют наркотики инъекционным способом	152	13	0	1	1	125	25	0

**Сведения о больных наркоманией, прошедших стационарное лечение и
медико-социальную реабилитацию**

Республика Башкортостан/ наименование муниципального образования		Число больных наркоманией, выбывших из стационара				
		всего	Из них в связи со смертью:	Из общего числа выбывших больных находились на реабилитации		
				Всего	успешно закончили реабилитацию	Прервали реабилитацию
1	2	3	4	5	6	
1	Город Уфа	233	2	58	49	9
2	Город Агидель	0	0	0	0	0
3	Город Кумертау	6	0	2	2	0
4	Город Нефтекамск	12	0	0	0	0
5	Город Октябрьский	83	1	0	0	0
6	Город Салават	40	0	2	2	0
7	Город Сибай	1	0	1	1	0
8	Город Стерлитамак	128	0	24	22	2
9	Абзелиловский район	2	0	0	0	0
10	Альшеевский район	0	0	0	0	0
11	Архангельский район	0	0	0	0	0
12	Аскинский район	0	0	0	0	0
13	Аургазинский район	0	0	0	0	0
14	Баймакский район	0	0	0	0	0
15	Бакалинский район	0	0	0	0	0
16	Балтачевский район	0	0	0	0	0
17	Белебеевский район	13	0	1	1	0
18	Белокатайский район	0	0	0	0	0
19	Белорецкий район	40	0	6	5	1
20	Бижбулякский район	0	0	0	0	0
21	Бирский район	9	0	0	0	0
22	Благоварский район	0	0	0	0	0
23	Благовещенский район	3	0	2	1	0
24	Бузьякский район	0	0	0	0	0
25	Бурасевский район	0	0	0	0	0
26	Бурзянский район	0	0	0	0	0
27	Гафурьевский район	0	0	0	0	0
28	Давлекановский район	6	0	0	0	0
29	Дуванский район	0	0	0	0	0
30	Дюртюлинский район	2	0	0	0	0
31	Ермекеевский район	0	0	0	0	0
32	Зианчуринский район	2	0	0	0	0
33	Зилаирский район	0	0	0	0	0
34	Иглинский район	2	0	0	0	0
35	Ишимевский район	0	0	0	0	0
36	Ишимбайский район	2	0	0	0	0
37	Калтасинский район	0	0	0	0	0
38	Карaidельский район	4	0	0	0	0
39	Кармаскалинский район	0	0	0	0	0
40	Кигинский район	3	0	0	0	0
41	Краснокамский район	3	0	0	0	0
42	Кугарчинский район	0	0	0	0	0
43	Кушнаренковский район	0	0	0	0	0
44	Куюргазинский район	0	0	0	0	0
45	Мелеuzовский район	12	0	2	2	0
46	Мечетлинский район	1	0	1	0	0
47	Мишкинский район	0	0	0	0	0
48	Миякинский район	0	0	0	0	0
49	Нуримановский район	0	0	0	0	0
50	Салаватский район	0	0	0	0	0
51	Стерлибашевский район	0	0	0	0	0
52	Стерлитамакский район	10	0	10	9	1
53	Татышлинский район	0	0	0	0	0
54	Туймазинский район	180	1	18	0	6
55	Уфимский район	3	0	0	1	0
56	Учалынский район	4	0	3	1	0
57	Федоровский район	0	0	0	0	0
58	Хайбуллинский район	0	0	0	0	0
59	Чекмагушевский район	0	0	0	0	0
60	Чимшинский район	8	0	0	0	0
61	Шаранский район	1	0	0	0	0
62	Янаульский район	0	0	0	0	0
63	Межгорье	0	0	0	0	0
	Всего по Республике Башкортостан	813	4	130	96	19

**Сведения о больных с диагнозом «синдром зависимости от наркотических веществ»,
находящихся в ремиссии**

Республика Башкортостан/ наименование муниципального образования		Из числа больных, с диагнозом синдром зависимости от наркотиков, состоящих под наблюдением на конец года, находятся в ремиссии:		
		от 6 мес. до 1 года	от 1 до 2 лет	свыше 2 лет
1		2	3	4
Из числа пациентов, состоящих под наблюдением, находящихся в ремиссии всего:		773	636	812
Из них с диагнозом:	Синдром зависимости от наркотиков	742	618	796
	Синдром зависимости от ненаркотических ПАВ	31	18	16
1	Город Уфа	501	375	341
2	Город Агидель	0	1	
3	Город Кумертау	14	7	10
4	Город Нефтекамск	0	34	79
5	Город Октябрьский	60	20	15
6	Город Салават	6	8	7
7	Город Сибай	2	2	6
8	Город Стерлитамак	28	68	204
9	Абзелиловский район	1	1	0
10	Альшеевский район	1	3	4
11	Архангельский район	1	1	0
12	Аскинский район	0	0	1
13	Аургазинский район	0	1	2
14	Баймакский район	0	0	1
15	Бакалинский район	0	0	0
16	Балтачевский район	0	0	0
17	Белебеевский район	3	5	2
18	Белокатайский район	0	0	0
19	Белорецкий район	4	1	11
20	Бижбулякский район	4	1	3
21	Бирский район	2	6	5
22	Благоварский район	0	1	1
23	Благовещенский район	10	8	10
24	Бузякский район	0	1	1
25	Бураевский район	1	0	0
26	Бурзянский район	0	0	0
27	Гафурьевский район	0	0	0
28	Давлекановский район	0	4	3
29	Дуванский район	3	3	1
30	Дюртюлинский район	1	2	18
31	Ермекевский район	2	0	0
32	Зианчуринский район	0	1	1
33	Зилаирский район	0	0	0
34	Иглинский район	2	5	
35	Илшеевский район	0	0	1
36	Ишимбайский район	1	0	2
37	Калтасинский район	1	0	0
38	Карaidельский район	2	3	1
39	Кармаскалинский район	0	0	0
40	Кигинский район	0	0	0
41	Краснокамский район	0	0	4
42	Кутарчинский район	2	0	0
43	Кушнаренковский район	3	2	8
44	Куяргазинский район	0	0	1
45	Мелеузовский район	1	1	1
46	Мечетлинский район	0	0	1
47	Мишкинский район	0	0	3
48	Миякинский район	0	1	3
49	Нурмановский район	2	2	2
50	Салаватский район	3	0	0
51	Стерлибашевский район	0	0	0
52	Стерлитамакский район	9	1	1
53	Татышлинский район	2	0	0
54	Туймазинский район	48	32	22
55	Уфимский район	11	3	9
56	Учалинский район	2	4	1
57	Федоровский район	0	0	0
58	Хайбуллинский район	0	1	0
59	Чекмагушевский район	1	1	1
60	Чимшинский район	3	1	4
61	Шаранский район	0	0	0
62	Янаульский район	5	7	5
63	Межгорье	0	0	0
Всего по Республике Башкортостан		742	618	796

Сведения о больных наркоманией, снятых с диспансерного наблюдения

Республика Башкортостан/ наименование муниципального образования		Число больных наркоманией, снятых в течение года с наблюдения									
		всего	из них:								
			В связи с выздоровлением (длительным воздержанием)	в связи со смертью	Из них умерло по причинам:						иные причины
психическое заболевание	Острое отравление (перезагрузка) наркотиков	соматическое заболевание			самоубийство	несчастный случай	другие причины				
1	2	3	4	5	6	7	8	9	10	11	
1	Город Уфа	557	66	216	0	6	209	0	0	0	
2	Город Агидель	11	0	2	0	0	2	0	0	0	
3	Город Кумертау	5	1	4	0	0	4	0	0	0	
4	Город Нефтекамск	82	14	6	0	0	6	0	0	0	
5	Город Октябрьский	24	5	8		2	3	0	0	3	
6	Город Салават	19	7	0	0	0	0	0	0	0	
7	Город Сибай	62	1	1	0	0	0	1	0	0	
8	Город Стерлитамак	22	7	14	0	2	11	0	0	1	
9	Абзелиловский район	0	0	0	0	0	0	0	0	0	
10	Альшеевский район	5	2	3	0	0	2	1	0	0	
11	Архангельский район	0	0	0	0	0	0	0	0	0	
12	Аскинский район	0	0	0	0	0	0	0	0	0	
13	Аургазинский район	0	0	0	0	0	0	0	0	0	
14	Баймакский район	1	0	0	0	0	0	0	0	0	
15	Бакалинский район	0	0	0	0	0	0	0	0	0	
16	Балтачевский район	0	0	0	0	0	0	0	0	0	
17	Белебеевский район	22	1	4	0	1	2	0	0	1	
18	Белокатайский район	0	0	0	0	0	0	0	0	0	
19	Белорецкий район	4	4	0	0	0	0	0	0	0	
20	Бижбулякский район	4	2	0	0	0	0	0	0	0	
21	Бирский район	7	0	1	0	0	1	0	0	0	
22	Благоварский район	2	0	1	0	0	0	0	0	1	
23	Благовещенский район	9	4	5	0	1	2	0	1	0	
24	Бузякский район	1	1	0	0	0	0	0	0	0	
25	Буравский район	1	0	1	0	0	1	0	0	0	
26	Бурзянский район	0	0	0	0	0	0	0	0	0	
27	Гафурийский район	2	0	0	0	0	0	0	0	0	
28	Давлекановский район	2	0	1	0	0	0	1	0	0	
29	Дуванский район	0	0	0	0	0	0	0	0	0	
30	Дюртюлинский район	18	1	0	0	0	0	0	0	0	
31	Ермекеевский район	0	0	0	0	0	0	0	0	0	
32	Зианчуринский район	0	0	0	0	0	0	0	0	0	
33	Зилаирский район	0	0	0	0	0	0	0	0	0	
34	Иглинский район	3	3	0	0	0	0	0	0	0	
35	Илишевский район	0	0	0	0	0	0	0	0	0	
36	Ишимбайский район	6	3	2	0	0	2	0	0	0	
37	Калтасинский район	3	0	0	0	0	0	0	0	0	
38	Караидельский район	1	0	0	0	0	0	0	0	0	
39	Кармаскалинский район	0	0	0	0	0	0	0	0	0	
40	Кигинский район	1	0	1	0	0	0	0	0	1	
41	Краснокамский район	6	0	0	0	0	0	0	0	0	
42	Кугарчинский район	1	0	1	0	0	0	1	0	0	
43	Кушнаренковский район	1	0	1	0	0	1	0	0	0	
44	Куюргазинский район	1	1	0	0	0	0	0	0	0	
45	Мелеузовский район	8	3	3	0	0	3	0	0	0	
46	Мечетлинский район	0	0	0	0	0	0	0	0	0	
47	Мишкинский район	1	0	1	0	0	1	0	0	0	
48	Миякинский район	3	3	0	0	0	0	0	0	0	
49	Нуримановский район	3	3	0	0	0	0	0	0	0	
50	Салаватский район	1	0	0	0	0	0	0	0	0	
51	Стерлибашевский район	0	0	0	0	0	0	0	0	0	
52	Стерлитамакский район	0	0	0	0	0	0	0	0	0	
53	Татышлинский район	0	0	0	0	0	0	0	0	0	
54	Туймазинский район	47	11	36	0	1	35	0	0	0	
55	Уфимский район	6	4	2	0	0	1	0	1	0	
56	Учалинский район	6	2	1	0	0	1	0	0	0	
57	Федоровский район	0	0	0	0	0	0	0	0	0	
58	Хайбуллинский район	1	1	0	0	0	0	0	0	0	
59	Чекмагушевский район	2	1	1	0	0	1	0	0	0	
60	Чимшинский район	4	1	1	0	0	0	1	0	0	
61	Шаранский район	1	0	1	0	0	1	0	0	0	
62	Янаульский район	10	5	5	0	1	3	0	1	0	
63	Межгорье	0	0	0	0	0	0	0	0	0	
	Всего по Республике Башкортостан	976	157	323	0	15	292	5	3	1	7

Сведения о сети и кадрах наркологических учреждений

1	Наркологические диспансеры и больницы			Число учреждений (кроме специализированных наркологических и психиатрических (психоневрологических) учреждений), в составе которых функционируют амбулаторные наркологические кабинеты (отделения)		Число реабилитационных центров и отделений					12	Число занятых должностей специалистов, работающих в наркологических учреждениях (подразделениях)			
	2	3	4	5	6	7	из них					11	13	14	15
							8	9	10	11					
Число наркологических диспансеров	Число наркологических больниц	Число наркологических коков - всего	Для взрослых	Для детей 0-17 лет	всего	реабилитационные центры (самостоятельные организации)					Реабилитационные центры (отделения) в наркологических диспансерах (больницах)	реабилитационные центры (отделения) в психиатрических (психоневрологических) диспансерах (больницах)	число коков в них	психиатров	специалистов по социальной работе
1	Город Уфа	1	0	365	6	6	0	0	0	0	5	59	5	0	9
2	Город Агидель	0	0	0	0	0	0	0	0	0	0	0	0	0	0
3	Город Кумертау	0	0	30	1	0	0	0	0	0	5	4	1	0	0
4	Город Нефтекамск	0	0	40	1	0	0	0	0	0	0	2	1	0	1
5	Город Октябрьский	0	0	27	2	0	0	0	0	0	0	4	1	0	0
6	Город Салават	1	0	67	2	1	0	0	0	0	12	7	1	0	0
7	Город Сибай	0	0	50	1	1	0	0	0	0	0	5	0	0	0
8	Город Стерлитамак	1	1	120	5	1	1	0	1	0	30	19	3	0	0
9	Абзелиловский район	0	0	20	1	0	0	0	0	0	0	1	0	0	0
10	Альшеевский район	0	0	0	1	0	0	0	0	0	0	1	0	0	0
11	Архангельский район	0	0	0	1	0	0	0	0	0	0	0	0	0	0
12	Аскинский район	0	0	0	1	0	0	0	0	0	0	1	0	0	0
13	Аургазинский район	0	0	0	1	0	0	0	0	0	0	1	0	0	0
14	Баймакский район	0	0	10	1	0	0	0	0	0	0	1	1	0	0
15	Бакалинский район	0	0	0	1	0	0	0	0	0	0	1	0	0	0
16	Балтачевский район	0	0	0	1	0	0	0	0	0	0	1	0	0	0
17	Белебеевский район	0	0	36	1	0	0	0	0	0	0	2	0	0	0
18	Белокатайский район	0	0	0	1	0	0	0	0	0	0	1	0	0	0
19	Белорецкий район	0	0	25	1	0	0	0	0	0	0	3	0	0	0
20	Бижбулякский район	0	0	0	1	0	0	0	0	0	0	1	0	0	0
21	Бирский район	0	0	14	1	0	0	0	0	0	0	1	1	0	0
22	Благоварский район	0	0	0	1	0	0	0	0	0	0	1	0	0	0
23	Благовещенский район	0	0	0	1	0	0	0	0	0	0	1	0	0	0
24	Будякский район	0	0	10	1	0	0	0	0	0	0	1	0	0	0
25	Бураевский район	0	0	0	1	0	0	0	0	0	0	1	0	0	0
26	Бурзянский район	0	0	0	1	0	0	0	0	0	0	1	0	0	0
27	Гафуринский район	0	0	10	1	0	0	0	0	0	0	1	0	0	0
28	Давлекановский район	0	0	15	1	0	0	0	0	0	0	1	0	0	0
29	Дуванский район	0	0	15	1	0	0	0	0	0	0	2	0	0	0
30	Дюртюлинский район	0	0	0	1	1	0	0	0	0	0	1	0	0	0
31	Ермекеевский район	0	0	0	1	0	0	0	0	0	0	1	0	0	0
32	Зианчуринский район	0	0	15	1	0	0	0	0	0	0	1	0	0	0
33	Зиланский район	0	0	0	1	0	0	0	0	0	0	1	0	0	0
34	Иглинский район	0	0	0	1	0	0	0	0	0	0	1	0	0	0
35	Ишимевский район	0	0	0	1	0	0	0	0	0	0	1	0	0	0
36	Ишимбайский район	0	0	25	1	0	0	0	0	0	0	2	0	0	0
37	Калтасинский район	0	0	0	1	0	0	0	0	0	0	1	0	0	0
38	Карандельский район	0	0	10	1	0	0	0	0	0	0	1	0	0	0
39	Кармаскалинский район	0	0	0	1	0	0	0	0	0	0	1	0	0	0
40	Кигинский район	0	0	15	1	0	0	0	0	0	0	2	0	0	0
41	Краснокамский район	0	0	0	0	0	0	0	0	0	0	0	0	0	0
42	Кугарчинский район	0	0	0	1	0	0	0	0	0	0	1	0	0	0
43	Кушнаренковский район	0	0	0	1	0	0	0	0	0	0	1	0	0	0
44	Куюргазинский район	0	0	0	1	0	0	0	0	0	0	1	0	0	0
45	Мелеузовский район	0	0	30	2	1	0	0	0	0	0	2	0	0	0
46	Мечетлинский район	0	0	0	1	0	0	0	0	0	0	1	0	0	0
47	Мишкинский район	0	0	0	1	0	0	0	0	0	0	1	0	0	0
48	Миякинский район	0	0	0	1	0	0	0	0	0	0	1	0	0	0
49	Нуримановский район	0	0	0	1	0	0	0	0	0	0	1	0	0	0
50	Салаватский район	0	0	10	1	0	0	0	0	0	0	1	0	0	0
51	Стерлибашевский район	0	0	0	1	0	0	0	0	0	0	1	0	0	0
52	Стерлитамакский район	0	0	0	1	0	0	0	0	0	0	1	0	0	0
53	Татышлинский район	0	0	0	1	0	0	0	0	0	0	1	0	0	0
54	Туймазинский район	0	0	50	2	1	0	0	0	0	0	6	1	0	0
55	Уфимский район	0	0	95	1	1	1	0	1	0	95	4	10	0	0
56	Учалынский район	0	0	20	2	0	0	0	0	0	0	2	1	0	0
57	Федоровский район	0	0	0	1	0	0	0	0	0	0	1	0	0	0
58	Хайбуллинский район	0	0	0	1	0	0	0	0	0	0	1	0	0	0
59	Чекмагушевский район	0	0	0	1	0	0	0	0	0	0	1	0	0	0
60	Чимкинский район	0	0	20	1	0	0	0	0	0	0	1	0	0	0
61	Шаранский район	0	0	0	1	0	0	0	0	0	0	1	0	0	0
62	Яндюльский район	0	0	0	1	0	0	0	0	0	0	1	0	0	0
63	Межгорье	0	0	0	0	0	0	0	0	0	0	0	0	0	0
	Всего по Республике Башкортостан	3	1	1144	74	13	2	0	2	0	142	168	26	0	10

Сведения о заболеваемости ВИЧ-инфекций

Республика Башкортостан/ наименование муниципального образования		Всего зарегистрировано лиц, в крови которых при исследовании методом иммунного блоттинга выявлены антитела к ВИЧ	
		всего	из них в возрасте 0-17 лет
1	2	3	4
1	Город Уфа	820	19
2	Город Агидель	14	0
3	Город Кумертау	78	2
4	Город Нефтекамск	106	1
5	Город Октябрьский	49	0
6	Город Салават	157	1
7	Город Сибай	31	1
8	Город Стерлитамак	200	3
9	Абзелиловский район	22	0
10	Альшеевский район	20	0
11	Архангельский район	2	0
12	Аскинский район	1	0
13	Аургазинский район	4	0
14	Баймакский район	13	0
15	Бакалинский район	10	0
16	Балтачевский район	3	0
17	Белебеевский район	48	1
18	Белокатайский район	75	0
19	Белорецкий район	2	0
20	Бижбулякский район	9	1
21	Бирский район	25	1
22	Благоварский район	7	0
23	Благовещенский район	40	1
24	Будякский район	11	1
25	Бураевский район	10	0
26	Бурзянский район	5	0
27	Гафурьевский район	13	0
28	Давлекановский район	21	0
29	Дуванский район	7	0
30	Дюртюлинский район	15	1
31	Ермекеевский район	2	0
32	Зианчуринский район	6	0
33	Зилаирский район	7	1
34	Иглинский район	25	1
35	Илешевский район	9	0
36	Ишимбайский район	71	1
37	Калтасинский район	12	0
38	Карандельский район	0	0
39	Кармаскалинский район	23	3
40	Кигинский район	5	0
41	Краснокамский район	11	0
42	Кугарчинский район	14	0
43	Кушнаренковский район	16	0
44	Куюргазинский район	21	1
45	Мелеузовский район	60	0
46	Мечетлинский район	13	0
47	Мишкинский район	11	0
48	Миякинский район	1	0
49	Нуримановский район	7	0
50	Салаватский район	2	0
51	Стерлибашевский район	11	0
52	Стерлитамакский район	23	0
53	Татышлинский район	5	0
54	Туймазинский район	63	0
55	Уфимский район	38	0
56	Учалинский район	18	0
57	Федоровский район	8	0
58	Хайбуллинский район	5	0
59	Чекмагушевский район	4	0
60	Чимшинский район	36	0
61	Шаранский район	3	0
62	Янаульский район	28	1
63	Межгорье	13	0
	ГУ ФСИН РФ по РБ	363	0
	БОМЖ	20	0
	иногородние	24	1
	Всего по Республике Башкортостан	2796	41

Сведения о заболеваемости парентеральным вирусным гепатитом (В, С)

	Республика Башкортостан/ наименование муниципального образования	Количество заболевших парентеральным вирусным гепатитом (В, С)	В том числе количество заболевших парентеральным вирусным гепатитом (В, С) в возрасте 0-17 лет
	1	2	3
1	Город Уфа	31	0
2	Город Агидель	1	0
3	Город Кумертау	1	0
4	Город Нефтекамск	2	0
5	Город Октябрьский	1	0
6	Город Салават	6	0
7	Город Сибай	1	0
8	Город Стерлитамак	4	0
9	Абзелиловский район	0	0
10	Альшеевский район	0	0
11	Архангельский район	0	0
12	Аскинский район	0	0
13	Аургазинский район	0	0
14	Баймакский район	0	0
15	Бакалинский район	0	0
16	Балтачевский район	0	0
17	Белебеевский район	0	0
18	Белокатайский район	0	0
19	Белорецкий район	0	0
20	Бижбулякский район	0	0
21	Бирский район	0	0
22	Благоварский район	1	0
23	Благовещенский район	0	0
24	Буздякский район	0	0
25	Бураевский район	0	0
26	Бурзянский район	0	0
27	Гафурийский район	0	0
28	Давлекановский район	0	0
29	Дуванский район	0	0
30	Дюртюлинский район	0	0
31	Ермекеевский район	0	0
32	Зианчуринский район	0	0
33	Зилаирский район	0	0
34	Иглинский район	1	0
35	Илишевский район	0	0
36	Ишимбайский район	0	0
37	Калтасинский район	2	0
38	Карaidельский район	0	0
39	Кармаскалинский район	0	0
40	Кигинский район	0	0
41	Краснокамский район	0	0
42	Кугарчинский район	0	0
43	Кушнаренковский район	0	0
44	Куюргазинский район	0	0
45	Мелеuzовский район	2	0
46	Мечетлинский район	0	0
47	Мишкинский район	0	0
48	Миякинский район	0	0
49	Нуримановский район	0	0
50	Салаватский район	0	0
51	Стерлибашевский район	0	0
52	Стерлитамакский район	0	0
53	Татышлинский район	0	0
54	Туймазинский район	0	0
55	Уфимский район	0	0
56	Учалинский район	0	0
57	Федоровский район	0	0
58	Хайбуллинский район	1	1
59	Чекмагушевский район	0	0
60	Чимшинский район	0	0
61	Шаранский район	0	0
62	Янаульский район	1	0
63	Межгорье	0	0
	Всего по Республике Башкортостан	55	1

(наименование органа, представляющего информацию)

Сведения об острых отравлениях наркотическими средствами

Республика Башкортостан/ наименование муниципального образования		Количество острых отравлений наркотическими средствами																						
		Все население					Детское население					Подростковое население					Взрослое население							
		(0-70 лет)					(0-14 лет)					(15-17 лет)					(18-70 лет)							
		всего (чел.)	из них		из них с летальным исходом (чел.)	из них	всего (чел.)	из них		из них с летальным исходом (чел.)	из них	всего (чел.)	из них		из них с летальным исходом (чел.)	из них	всего (чел.)	из них		из них с летальным исходом (чел.)	из них			
муж	жен		муж	жен				муж	жен				муж	жен				муж	жен			муж	жен	
1	2	3	4	5	6	7	8	9	10	11	12	13	14	15	16	17	18	19	20	21	22	23	24	25
1	Город Уфа, всего	156	137	19	24	20	4	0	0	0	0	0	0	3	3	0	0	0	153	134	19	24	20	4
2	Город Агидель	0	0	0	0	0	0	0	0	0	0	0	0	0	0	0	0	0	0	0	0	0	0	0
3	Город Кумертау	0	0	0	0	0	0	0	0	0	0	0	0	0	0	0	0	0	0	0	0	0	0	0
4	Город Нефтекамск	2	2	0	2	2	0	0	0	0	0	0	0	0	0	0	0	0	2	2	0	2	2	
5	Город Октябрьский	29	23	6	6	5	1	0	0	0	0	0	0	0	0	0	0	0	29	23	6	6	5	1
6	Город Салават	4	3	1	1	1	0	2	1	1	0	0	0	0	0	0	0	0	2	2	0	1	1	0
7	Город Сибай	0	0	0	0	0	0	0	0	0	0	0	0	0	0	0	0	0	0	0	0	0	0	0
8	Город Стерлитамак	19	16	3	11	11	0	1	1	0	0	0	0	1	0	1	0	0	17	15	2	11	11	
9	Абзелиловский район	0	0	0	0	0	0	0	0	0	0	0	0	0	0	0	0	0	0	0	0	0	0	0
10	Альшеевский район	1	1	0	0	0	0	0	0	0	0	0	0	0	0	0	0	0	1	1	0	0	0	0
11	Архангельский район	0	0	0	0	0	0	0	0	0	0	0	0	0	0	0	0	0	0	0	0	0	0	0
12	Аскинский район	0	0	0	0	0	0	0	0	0	0	0	0	0	0	0	0	0	0	0	0	0	0	0
13	Аургзинский район	0	0	0	0	0	0	0	0	0	0	0	0	0	0	0	0	0	0	0	0	0	0	0
14	Баймакский район	0	0	0	0	0	0	0	0	0	0	0	0	0	0	0	0	0	0	0	0	0	0	0
15	Бакалинский район	0	0	0	0	0	0	0	0	0	0	0	0	0	0	0	0	0	0	0	0	0	0	0
16	Балтачевский район	0	0	0	0	0	0	0	0	0	0	0	0	0	0	0	0	0	0	0	0	0	0	0
17	Белебеевский район	0	0	0	0	0	0	0	0	0	0	0	0	0	0	0	0	0	0	0	0	0	0	0
18	Белокатайский район	0	0	0	0	0	0	0	0	0	0	0	0	0	0	0	0	0	0	0	0	0	0	0
19	Белорецкий район	0	0	0	0	0	0	0	0	0	0	0	0	0	0	0	0	0	0	0	0	0	0	0
20	Бижбулякский район	0	0	0	0	0	0	0	0	0	0	0	0	0	0	0	0	0	0	0	0	0	0	0
21	Бирский район	0	0	0	0	0	0	0	0	0	0	0	0	0	0	0	0	0	0	0	0	0	0	0
22	Благоварский район	0	0	0	0	0	0	0	0	0	0	0	0	0	0	0	0	0	0	0	0	0	0	0
23	Благовещенский район	2	2	0	0	0	0	0	0	0	0	0	0	0	0	0	0	0	2	2	0	0	0	0
24	Буздякский район	0	0	0	0	0	0	0	0	0	0	0	0	0	0	0	0	0	0	0	0	0	0	0
25	Бурасевский район	0	0	0	0	0	0	0	0	0	0	0	0	0	0	0	0	0	0	0	0	0	0	0
26	Бурзянский район	0	0	0	0	0	0	0	0	0	0	0	0	0	0	0	0	0	0	0	0	0	0	0
27	Гафурьевский район	0	0	0	0	0	0	0	0	0	0	0	0	0	0	0	0	0	0	0	0	0	0	0
28	Давлекановский район	0	0	0	0	0	0	0	0	0	0	0	0	0	0	0	0	0	0	0	0	0	0	0
29	Дуванский район	0	0	0	0	0	0	0	0	0	0	0	0	0	0	0	0	0	0	0	0	0	0	0
30	Дюртюлинский район	0	0	0	0	0	0	0	0	0	0	0	0	0	0	0	0	0	0	0	0	0	0	0
31	Ермекеевский район	0	0	0	0	0	0	0	0	0	0	0	0	0	0	0	0	0	0	0	0	0	0	0
32	Зианчуринский район	0	0	0	0	0	0	0	0	0	0	0	0	0	0	0	0	0	0	0	0	0	0	0
33	Зилаирский район	0	0	0	0	0	0	0	0	0	0	0	0	0	0	0	0	0	0	0	0	0	0	0
34	Иглинский район	3	3	0	0	0	0	0	0	0	0	0	0	0	0	0	0	0	3	3	0	0	0	0
35	Ишимевский район	0	0	0	0	0	0	0	0	0	0	0	0	0	0	0	0	0	0	0	0	0	0	0
36	Ишимбайский район	4	2	2	3	1	2	1	1	0	0	0	0	0	0	0	0	0	3	1	2	3	1	2
37	Калтасинский район	0	0	0	0	0	0	0	0	0	0	0	0	0	0	0	0	0	0	0	0	0	0	0
38	Карандельский район	0	0	0	0	0	0	0	0	0	0	0	0	0	0	0	0	0	0	0	0	0	0	0
39	Кармаскалинский район	0	0	0	0	0	0	0	0	0	0	0	0	0	0	0	0	0	0	0	0	0	0	0
40	Кигинский район	0	0	0	0	0	0	0	0	0	0	0	0	0	0	0	0	0	0	0	0	0	0	0
41	Краснокамский район	0	0	0	0	0	0	0	0	0	0	0	0	0	0	0	0	0	0	0	0	0	0	0
42	Кугарчинский район	0	0	0	0	0	0	0	0	0	0	0	0	0	0	0	0	0	0	0	0	0	0	0
43	Кушнаренковский район	0	0	0	0	0	0	0	0	0	0	0	0	0	0	0	0	0	0	0	0	0	0	0
44	Куюргазинский район	0	0	0	0	0	0	0	0	0	0	0	0	0	0	0	0	0	0	0	0	0	0	0
45	Мелеузовский район	9	9	0	0	0	0	0	0	0	0	0	0	0	0	0	0	0	9	9	0	0	0	0
46	Мечетлинский район	0	0	0	0	0	0	0	0	0	0	0	0	0	0	0	0	0	0	0	0	0	0	0
47	Мишкинский район	0	0	0	0	0	0	0	0	0	0	0	0	0	0	0	0	0	0	0	0	0	0	0
48	Миякинский район	0	0	0	0	0	0	0	0	0	0	0	0	0	0	0	0	0	0	0	0	0	0	0
49	Нуримановский район	0	0	0	0	0	0	0	0	0	0	0	0	0	0	0	0	0	0	0	0	0	0	0
50	Салаватский район	0	0	0	0	0	0	0	0	0	0	0	0	0	0	0	0	0	0	0	0	0	0	0
51	Стерлибашевский район	1	1	0	1	1	0	0	0	0	0	0	0	0	0	0	0	0	1	1	0	1	1	0
52	Стерлитамакский район	0	0	0	0	0	0	0	0	0	0	0	0	0	0	0	0	0	0	0	0	0	0	0
53	Татышлинский район	0	0	0	0	0	0	0	0	0	0	0	0	0	0	0	0	0	0	0	0	0	0	0
54	Туймазинский район	0	0	0	0	0	0	0	0	0	0	0	0	0	0	0	0	0	0	0	0	0	0	0
55	Уфимский район	8	5	3	2	1	1	0	0	0	0	0	0	0	0	0	0	0	8	5	3	2	1	1
56	Учалинский район	0	0	0	0	0	0	0	0	0	0	0	0	0	0	0	0	0	0	0	0	0	0	0
57	Федоровский район	0	0	0	0	0	0	0	0	0	0	0	0	0	0	0	0	0	0	0	0	0	0	0
58	Хайбуллинский район	0	0	0	0	0	0	0	0	0	0	0	0	0	0	0	0	0	0	0	0	0	0	0
59	Чекмагушевский район	0	0	0	0	0	0	0	0	0	0	0	0	0	0	0	0	0	0	0	0	0	0	0
60	Чимшинский район	0	0	0	0	0	0	0	0	0	0	0	0	0	0	0	0	0	0	0	0	0	0	0
61	Шаранский район	0	0	0	0	0	0	0	0	0	0	0	0	0	0	0	0	0	0	0	0	0	0	0
62	Янаульский район	1	1	0	1	1	0	0	0	0	0	0	0	0	0	0	0	0	1	1	0	1	1	0
63	Межгорье	0	0	0	0	0	0	0	0	0	0	0	0	0	0	0	0	0	0	0	0	0	0	0
	Всего по Республике Башкортостан	239	205	34	51	43	8	4	3	1	0	0	0	4	3	1	0	0	231	199	32	51	43	8

Сведения об общеобразовательных организациях

	Республика Башкортостан/ наименование муниципального образования	Количество общеобразовательных учреждений			Количество обучающихся, воспитанников	Количество работающих психологов	Количество работающих социальных педагогов
		муниципальные	государственные	негосударственные			
	1	2	3	4	5	6	7
1	Город Уфа	127	0	0	103927	107	157
2	Город Агидель	3	0	0	1406	2	2
3	Город Кумертау	11	2	0	6400	9	14
4	Город Нефтекамск	18	0	0	15074	15	15
5	Город Октябрьский	15	1	0	10692	8	16
6	Город Салават	20	1	0	13619	20	23
7	Город Сибай	13	1	0	7244	7	14
8	Город Стерлитамак	37	2	0	28598	22	39
9	Абзелиловский район	21	0	0	6649	8	3
10	Альшеевский район	23	0	0	4624	4	4
11	Архангельский район	19	0	0	2109	1	3
12	Аскинский район	15	15	0	2730	1	2
13	Аургазинский район	21	0	0	3715	3	19
14	Баймакский район	28	0	0	7909	10	27
15	Бакалинский район	24	0	0	3273	2	2
16	Балтачевский район	15	0	0	2396	2	2
17	Белебеевский район	24	0	0	9617	7	14
18	Белокатайский район	12	0	0	2523	3	11
19	Белорецкий район	43	0	0	11990	3	22
20	Бижбулякский район	14	0	0	2828	3	6
21	Бирский район	24	0	0	6858	4	8
22	Благоварский район	11	0	0	2743	2	3
23	Благовещенский район	20	0	0	5919	8	10
24	Будякский район	12	0	0	2910	2	5
25	Бураевский район	15	0	0	2323	2	3
26	Бурзянский район	18	0	0	2842	3	4
27	Гафурьевский район	20	0	0	4360	2	12
28	Давлекановский район	23	0	0	4548	5	5
29	Дуванский район	14	0	0	3921	4	4
30	Дюртюлинский район	26	0	0	6745	8	8
31	Ермекеевский район	11	0	0	1482	1	1
32	Зианчуринский район	18	18	0	3736	7	0
33	Зилаирский район	12	12	0	1780	3	3
34	Иглинский район	30	0	0	6276	3	24
35	Илшевский район	25	0	0	3745	3	1
36	Ишимбайский район	33	2	0	9411	27	13
37	Калтасинский район	13	0	0	3159	5	6
38	Карандельский район	21	0	0	2802	1	7
39	Кармаскалинский район	22	22	0	5703	3	8
40	Кигинский район	12	0	0	2227	2	5
41	Краснокамский район	24	0	0	2726	4	4
42	Кугарчинский район	22	0	0	4053	2	1
43	Кушнаренковский район	11	0	0	2713	2	2
44	Куюргазинский район	17	0	0	2493	5	9
45	Мелеузовский район	21	0	0	9433	11	11
46	Мечетлинский район	15	24	0	2939	3	5
47	Мишкинский район	18	0	0	3140	5	3
48	Миякинский район	21	0	0	3046	1	2
49	Нуримановский район	7	0	0	2522	4	7
50	Салаватский район	22	0	0	3273	3	5
51	Стерлибашевский район	12	0	0	2091	3	12
52	Стерлитамакский район	29	0	0	3758	3	8
53	Татышлинский район	14	0	0	2969	3	2
54	Туймазинский район	34	0	0	13674	10	22
55	Уфимский район	20	0	0	8618	14	16
56	Учалинский район	26	0	0	8749	15	15
57	Федоровский район	28	0	0	1680	4	4
58	Хайбуллинский район	20	0	0	4145	4	4
59	Чекмагушевский район	15	0	0	3293	3	4
60	Чишминский район	14	0	0	5020	11	4
61	Шаранский район	12	0	0	2740	4	6
62	Янаульский район	21	0	0	5124	9	20
63	Межгорье	3	0	0	1665	1	3
	Всего по Республике Башкортостан	1309	70		430677	456	694

Сведения об организациях дополнительного образования детей

1	Республика Башкортостан/ наименование муниципального образования	2	в том числе:					8	9	10
			3	4	5	6	7			
			физкультурно-оздоровительной направленности	эколого-биологической направленности	туристско-краеведческой направленности	социально-экономической	технической	культурно-художественной	Количество обучающихся, охваченных дополнительным образованием	Доля обучающихся, охваченных дополнительным образованием, %
1	Город Уфа	54	0	7	4	0	7	36	66382	54,0
2	Город Агидель	3	1	0	0	1	0	1	1725	63,2
3	Город Кумертау	7	1	1	1	0	0	4	5910	49,8
4	Город Нефтекамск	9	0	0	1	3	1	4	15858	65,3
5	Город Октябрьский	8	0	1	1	1	1	4	12193	64,5
6	Город Салават	10	1	1	1	3	1	3	13637	57,1
7	Город Сибай	7	1	1	0	0	1	4	5054	33,9
8	Город Стерлитамак	11	2	1	1	2	1	4	12472	27,8
9	Абзелидовский район	6	2	0	0	1	1	2	7288	86,4
10	Альшеевский район	4	2	0	0	0	0	2	3790	75,4
11	Архангельский район	2	0	0	0	1	0	1	1199	29,8
12	Аскинский район	3	1	0	0	0	0	2	1731	39,6
13	Аургазинский район	3	0	0	0	1	0	2	1720	38,0
14	Баймакский район	5	0	1	0	1	1	2	8543	78,0
15	Бакалинский район	3	1	0	0	0	0	2	2688	61,5
16	Балтачевский район	3	1	0	0	0	0	2	1632	45,0
17	Белебеевский район	4	1	0	0	0	0	3	4784	23,2
18	Белокатайский район	3	1	0	0	1	0	1	1419	34,0
19	Белорецкий район	10	0	1	1	2	0	6	13209	68,5
20	Бижбулякский район	2	0	0	0	1	0	1	2920	82,9
21	Бирский район	4	1	0	1	0	0	2	7830	69,8
22	Благоварский район	5	1	0	1	1	1	1	1438	35,2
23	Благовещенский район	4	0	0	0	1	1	2	6780	75,0
24	Буздякский район	2	0	0	0	1	0	1	2250	52,2
25	Бурасевский район	3	1	0	0	0	0	2	2170	70,2
26	Бурзянский район	3	0	0	0	1	0	2	2902	72,5
27	Гафурьевский район	3	1	0	0	1	0	1	3008	55,2
28	Давлекановский район	3	2	0	0	0	0	1	4838	67,5
29	Дуванский район	4	1	0	0	0	0	3	2412	35,6
30	Дюртюлинский район	5	1	0	0	0	0	4	5470	48,3
31	Ермекеевский район	3	1	0	0	0	0	2	936	59,2
32	Зианчуринский район	4	0	0	0	2	0	2	4664	82,6
33	Зилаирский район	3	1	0	0	0	0	2	1097	47,3
34	Иглинский район	6	1	0	0	0	1	4	5543	57,9
35	Илшеевский район	5	2	0	0	1	0	2	3363	54,9
36	Ишимбайский район	4	0	1	0	1	0	2	4769	28,2
37	Калтасинский район	6	2	0	1	0	0	3	2599	55,7
38	Карандельский район	3	1	0	0	0	0	2	1583	46,9
39	Кармаскалинский район	4	1	0	0	0	1	2	5007	65,0
40	Кигинский район	3	0	0	0	0	0	3	1377	45,8
41	Краснокамский район	4	1	0	0	0	0	3	3572	69,7
42	Кугарчинский район	5	0	0	1	1	0	3	1602	28,1
43	Кушнаренковский район	3	1	0	0	1	0	1	1347	33,1
44	Кюргазинский район	3	1	0	0	0	0	2	3068	78,8
45	Мелеузовский район	8	2	1	0	0	1	4	7731	70,1
46	Мечетлинский район	5	0	0	0	3	0	2	1656	32,1
47	Мишкинский район	3	1	0	1	0	0	1	1553	27,4
48	Миякинский район	5	1	0	0	1	0	3	2689	59,7
49	Нурмановский район	3	1	0	0	0	0	2	2556	73,1
50	Салаватский район	4	0	0	0	1	1	2	1925	34,0
51	Стерлибашевский район	3	1	0	0	0	0	2	1459	44,9
52	Стерлитамакский район	7	0	0	0	2	1	4	3178	58,5
53	Татышлинский район	3	1	0	0	0	0	2	1521	44,4
54	Туймазинский район	10	0	0	1	1	1	7	8678	49,5
55	Уфимский район	2	0	0	0	0	0	2	6199	55,6
56	Учалынский район	12	2	0	1	0	0	9	9091	63,6
57	Федоровский район	4	1	0	1	0	0	2	1447	50,0
58	Хайбуллинский район	4	1	0	0	0	0	3	3759	61,8
59	Чекмагушевский район	4	1	0	0	1	0	2	1923	34,5
60	Чишминский район	3	1	0	0	0	0	2	4721	55,4
61	Шаранский район	3	1	0	0	0	0	2	2726	70,5
62	Янаульский район	3	0	0	0	0	1	2	5660	70,5
63	Межгорье	6	0	0	0	1	0	5	2372	70,9
	Всего по Республике Башкортостан	341	49	16	18	39	23	196	334623	59,7

**Сведения об образовательных учреждениях для детей,
в психолого-педагогической и медико-социальной помощи (ППМС-центрах)**

Республика Башкортостан/ наименование муниципального образования	Количество центров психолого- педагогической, медицинской и социальной помощи	Количество центров психолого- педагогической реабилитации и коррекции несовершеннолетних, злоупотребляющих наркотиками	Количество центров психолого-педагогической, медицинской и социальной помощи, в которых реализуются программы по профилактике наркомании, формированию у несовершеннолетних культуры здорового и безопасного образа жизни, формированию у несовершеннолетних культуры здорового и безопасного образа жизни
1	2	3	4
Город Уфа	6	0	6
Город Агидель	0	0	0
Город Кумертау	1	0	1
Город Нефтекамск	1	0	1
Город Октябрьский	1	0	1
Город Салават	21	0	1
Город Сибай	1	0	0
Город Стерлитамак	0	0	0
Абзелиловский район	1	0	1
Альшеевский район	2	0	1
Архангельский район	1	0	1
Аскинский район	0	0	0
Аургазинский район	0	0	0
Баймакский район	2	0	2
Бакалинский район	2	0	2
Балтачевский район	0	0	0
Белебеевский район	1	0	1
Белокатайский район	0	0	0
Белорецкий район	1	0	1
Бижбулякский район	1	0	1
Бирский район	1	0	1
Благоварский район	0	0	0
Благовещенский район	0	0	0
Буздякский район	0	0	0
Буреевский район	1	0	1
Бурзянский район	0	0	0
Гафурийский район	0	0	0
Давлекановский район	1	1	2
Дуванский район	1	0	1
Дюртюлинский район	0	0	0
Ермекеевский район	0	0	0
Зианчуринский район	0	0	0
Зилаирский район	0	0	0
Иглинский район	0	0	0
Ишимевский район	1	0	1
Ишимбайский район	2	0	2
Калтасинский район	1	0	1
Караидельский район	1	0	1
Кармаскалинский район	1	0	1
Кигинский район	1	0	1
Краснокамский район	1	0	1
Кугарчинский район	1	0	1
Кушнаренковский район	1	0	1
Куюргазинский район	0	0	0
Мелеузовский район	1	0	1
Мечетлинский район	0	0	0
Мишкинский район	0	0	0
Миякинский район	1	0	1
Нуримановский район	1	0	1
Салаватский район	1	0	1
Стерлибашевский район	1	0	1
Стерлитамакский район	2	0	2
Татышлинский район	1	0	0
Туймазинский район	2	0	1
Уфимский район	1	0	1
Учалинский район	1	0	1
Федоровский район	0	0	0
Хайбуллинский район	2	0	1
Чекмагушевский район	1	0	1
Чишминский район	1	0	1
Шаранский район	1	0	1
Янаульский район	1	0	1
Межгорье	2	0	1
Всего по Республике Башкортостан*	56	1	53

* в итоговую сумму как 1 вошло ГБУ Республиканский центр социально-психологической помощи семье, детям, молодежи с 4 филиалами, специалисты которых работают в 10 муниципальных образованиях

Сведения об организации отдыха и оздоровления детей

Республика Башкортостан/ наименование муниципального образования		Количество населения в возрасте от 6 до 18 лет	Количество детских оздоровительных учреждений (лагерей)/детей, отдохнувших в них		в том числе									
			количество	число отдохнувших х	загородных		санаторного типа		для школьников с дневным пребыванием		профильных (по ф.1-ОЛ палаточных)		труда и отдыха	
					количество	число отдохнувших х	количество	число отдохнувших х	количество	число отдохнувших х	количество	число отдохнувших х	количество	число отдохнувших х
I		2	3	4	5	6	7	8	9	10	11	12	13	14
1	Город Уфа	141328	336	33664	11	8734	3	1739	165	14028	134	5226	103	6008
2	Город Агидель	2058	5	380	0	0	0	0	1	250	1	30	4	130
3	Город Кумертау	9566	27	4066	3	2173	1	89	12	1546	5	155	9	188
4	Город Нефтекамск	20210	61	5018	1	660	0	0	42	3585	3	190	18	773
5	Город Октябрьский	15788	43	3776	1	271	0	0	20	2220	3	160	19	1125
6	Город Салават	20750	67	11146	2	2790	0	0	29	4478	20	2116	25	2285
7	Город Сибай	9703	49	3512	3	964	1	459	25	1509	9	280	13	400
8	Город Стерлитамак	39560	83	10980	2	1153	1	618	40	6009	1	57	40	3200
9	Абзеловский район	8540	53	5535	1	1010	0	0	32	2225	1	30	20	2300
10	Альшеевский район	5721	51	3664	0	0	2	2208	30	1120	2	160	18	256
11	Архангельский район	2779	21	1154	0	0	0	0	14	980	5	108	4	100
12	Аскинский район	3309	49	2496	1	180	0	0	17	1214	16	310	16	822
13	Аургазинский район	4798	27	1636	1	154	0	0	24	1420	3	75	1	37
14	Баймакский район	11101	52	3966	2	865	1	258	23	2207	13	356	17	366
15	Бакалинский район	4118	24	1314	1	207	0	0	12	910	2	40	10	177
16	Балтачевский район	2946	34	1914	1	203	0	0	18	1031	1	40	15	680
17	Белебеевский район	14464	49	4098	2	1008	1	270	29	2540	2	60	16	250
18	Белокатайский район	3287	33	1745	1	271	0	0	17	1147	2	40	14	307
19	Белорецкий район	15483	68	5589	4	1470	1	1084	31	1446	3	318	31	1341
20	Бижбулякский район	3658	36	1854	0	0	0	0	17	1000	4	200	17	754
21	Бирский район	9733	54	4071	2	1445	0	0	27	1203	4	190	24	1300
22	Благоварский район	3900	17	3872	1	346	0	0	13	650	3	200	1	20
23	Благовещенский район	8069	41	795	1	806	0	0	22	1745	1	25	18	1000
24	Будякский район	3913	28	902	0	0	0	0	15	648	1	30	13	254
25	Бураевский район	3008	29	1697	1	427	0	0	15	920	0	0	13	350
26	Бурзянский район	3718	36	1541	1	293	0	0	26	894	4	120	7	294
27	Гафурьевский район	5391	28	2325	0	0	1	1170	24	1000	4	150	1	80
28	Давлекановский район	6205	28	2323	1	379	0	0	21	1652	3	212	4	100
29	Дуванский район	5178	33	1616	0	0	1	101	18	1305	6	120	11	150
30	Дюртюлинский район	9112	40	2341	0	0	1	341	22	1780	0	0	17	220
31	Ермекеевский район	2331	31	982	1	171	0	0	22	661	4	60	8	150
32	Зианчуринский район	4799	42	2065	1	359	0	0	23	1286	4	105	15	340
33	Зилаирский район	2546	26	1362	1	186	0	0	14	795	2	50	10	356
34	Иглинский район	8605	22	1060	1	93	0	0	14	667	3	63	7	300
35	Ишимевский район	4873	33	1752	1	397	0	0	23	962	4	450	6	123
36	Ишимбайский район	13444	85	5963	5	2773	0	0	45	2250	13	750	33	790
37	Калтасинский район	4038	38	2305	1	362	0	0	23	1555	3	96	13	350
38	Карaidельский район	3974	41	2867	2	862	0	0	20	1450	4	280	16	355
39	Кармаскалинский район	7638	68	3523	1	505	0	0	32	1618	2	60	34	1370
40	Кигинский район	3101	26	1244	1	299	0	0	20	851	8	119	1	35
41	Краснокамский район	3936	28	2215	1	264	0	0	19	1784	3	145	7	117
42	Кутарчинский район	5078	32	1892	1	240	0	0	19	1230	6	244	10	300
43	Кушнаренковский район	3620	16	1432	1	265	0	0	12	973	2	240	2	74
44	Куюргазинский район	3603	27	1212	0	0	0	0	18	922	3	175	7	150
45	Мелеузовский район	12336	67	6196	3	2181	1	400	33	2700	6	315	26	700
46	Мечетлинский район	3945	37	1421	1	136	0	0	18	1005	6	120	14	200
47	Мишкинский район	4025	41	1603	1	300	0	0	24	999	0	0	16	304
48	Миякинский район	3848	51	2422	1	630	0	0	24	1033	5	120	24	699
49	Нуримановский район	3265	25	1594	1	150	0	0	16	1238	6	220	5	96
50	Салаватский район	4222	49	1743	3	243	0	0	25	960	4	170	18	430
51	Стерлибашевский район	2624	25	1370	1	452	0	0	15	790	3	60	8	113
52	Стерлитамакский район	6237	35	1642	1	313	0	0	24	969	7	331	6	125
53	Татышлинский район	3682	45	1882	1	322	0	0	28	1140	5	240	15	320
54	Туймазинский район	19441	93	6022	3	1657	1	240	34	1585	31	2530	31	950
55	Уфимский район	12079	57	8865	6	4939	0	0	33	3436	2	1074	17	370
56	Учалынский район	11423	47	4088	4	1353	1	113	22	1696	4	506	17	520
57	Федоровский район	2424	30	1401	1	184	0	0	7	509	4	66	20	675
58	Хайбуллинский район	5848	55	2281	1	373	1	62	25	1090	3	80	26	696
59	Чекмагушевский район	4220	34	2424	1	358	0	0	16	1205	2	60	16	831
60	Чишминский район	7052	34	1292	0	0	0	0	20	860	4	101	14	432
61	Шаранский район	3283	41	1805	1	96	0	0	24	1451	2	33	16	258
62	Янаульский район	6907	27	1742	3	609	0	0	21	1090	4	150	3	43
63	Межгорье	2440	4	341	0	0	0	0	2	303	0	0	2	38
	Всего по Республике Башкортостан	588281	2814	208998	95	46881	18	9152	1516	103725	415	20011	982	37877

Сведения о профилактических антинаркотических мероприятиях

Республика Башкортостан/ наименование муниципального образования	Количество проведенных профилактических антинаркотических мероприятий	Число лиц, вовлеченных в профилактические антинаркотические мероприятия
1	2	3
Город Уфа	5524	218427
Город Агидель	523	11382
Город Кумертау	176	6463
Город Нефтекамск	6796	135475
Город Октябрьский	3784	25177
Город Салават	658	38481
Город Сибай	3478	69648
Город Стерлитамак	1021	267889
Абзелиловский район	985	11517
Альшеевский район	1205	21769
Архангельский район	496	14810
Аскинский район	339	6520
Аургазинский район	515	14846
Баймакский район	787	52428
Бакалинский район	395	13190
Балтачевский район	163	23726
Белебеевский район	1277	47470
Белокатайский район	2176	8127
Белорецкий район	296	22024
Бижбулякский район	802	11806
Бирский район	351	43015
Благоварский район	318	9054
Благовещенский район	1768	78721
Буздякский район	123	8362
Буреевский район	451	14301
Бурзянский район	261	10677
Гафурьевский район	64	8045
Давлекановский район	1440	48680
Дуванский район	530	19187
Дюртюлинский район	287	14090
Ермекеевский район	379	10250
Зианчуринский район	268	14986
Зилаирский район	163	7198
Иглинский район	223	11050
Илишевский район	497	17095
Ишимбайский район	793	32191
Калтасинский район	1318	27229
Караидельский район	687	12081
Кармаскалинский район	1198	40672
Кигинский район	527	5893
Краснокамский район	1824	109577
Кугарчинский район	620	39872
Кушнаренковский район	855	14749
Куюргазинский район	277	8107
Мелеузовский район	443	22369
Мечетлинский район	558	7228
Мишкинский район	263	13896
Миякинский район	1547	42491
Нуримановский район	330	13906
Салаватский район	358	7471
Стерлибашевский район	910	60468
Стерлитамакский район	283	16663
Татышлинский район	998	9225
Туймазинский район	949	34406
Уфимский район	1803	28833
Учалинский район	295	12879
Федоровский район	897	24562
Хайбуллинский район	317	14582
Чекмагушевский район	514	12093
Чишминский район	100	7492
Шаранский район	317	10871
Янаульский район	260	14592
Межгорье	337	21433
Всего по Республике Башкортостан	58097	2001717

Сведения о лицах, которым судом назначено административное наказание за совершение административных правонарушений с возложением обязанности на прохождение диагностики, профилактических мероприятий, лечения и (или) медицинской и (или) социальной реабилитации в связи с потреблением наркотических средств или психотропных веществ

Республика Башкортостан/ наименование муниципального образования		Всего	ст. 6.8 КоАП	ст. 6.9 КоАП	ст. 6.13 КоАП	ст. 6.16.1 КоАП	ст. 10.5.1 КоАП	ч.2 ст. 20.20 КоАП	Иные составы административных правонарушений
1		2	3	4	5	6	7	8	9
Число лиц, которым судом назначено административное наказание за совершение административных правонарушений*:		9988	10	159	1	0	0	11	0
Из них	возложена обязанность в порядке ч. 2.1 ст. 4.1 КоАП России	57	0	57	0	0	0	0	0
	назначено административное наказание за совершение административного правонарушения, предусмотренного ст. 6.9.1 КоАП России:	0	0	0	0	0	0	0	0

* разбивка не предусмотрена статистической отчетностью

Сведения об организации занятости и досуга детей и молодежи

	ДЮСШ/ СДОСШОР		Подростковые клубы по месту жительства		Молодежные центры		Организация занятости и отдыха подростков и молодежи				Зарегистрированные молодежные и студенческие организации и объединения	
	количество школ	количество охваченных обучающихся	количество клубов	количество охваченных подростков	количество центров	количество охваченной молодежи	количество студенческих трудовых отрядов	количество молодежи, работающей в студенческих отрядах	количество лагерей	количество отдохнувших подростков и молодежи	количество	количество охваченной молодежи
1	2	3	4	5	6	7	8	9	10	11	12	13
1 Город Уфа	68	34348	77	14500	2	678	10	796	332	40302	0	0
2 Город Агидель	2	1092	0	0	1	195	0	0	6	775	3	558
3 Город Кумертау	2	3123	6	746	0	0	0	0	28	2400	4	680
4 Город Нефтекамск	4	4103	6	1089	1	810	6	214	22	2535	17	4176
5 Город Октябрьский	5	5641	0	0	1	1250	79	2130	45	4300	4	568
6 Город Салават	7	4295	0	0	1	398	0	0	65	10813	3	3210
7 Город Сибай	2	1527	8	621	0	0	6	270	46	2763	6	1234
8 Город Стерлитамак	5	4613	1	256	0	0	4	150	90	18973	3	5706
9 Абзелиловский район	3	3503	1	25	0	0	0	0	55	5521	3	1070
10 Альшеевский район	4	4040	1	120	0	0	0	0	51	1733	3	1461
11 Архангельский район	1	597	1	57	0	0	0	0	22	1915	3	1161
12 Аскинский район	2	1454	1	41	0	0	0	0	34	2120	3	2268
13 Аургазинский район	2	740	0	0	0	0	0	0	28	2191	3	1869
14 Баймакский район	2	3219	1	28	0	0	0	0	33	4646	1	20
15 Бакалинский район	2	1830	1	83	0	0	0	0	30	2247	4	1330
16 Балтачевский район	2	1440	1	106	0	0	1	50	37	1951	4	1203
17 Белебеевский район	1	1002	3	225	1	91	0	0	57	5190	3	1500
18 Белокатайский район	2	990	1	115	0	0	0	0	32	1690	3	1194
19 Белорецкий район	2	3448	3	468	0	0	0	0	66	4470	3	7288
20 Бижбулякский район	2	768	0	0	1	163	0	0	36	3845	3	1169
21 Бирский район	4	1182	1	615	0	0	2	40	55	3399	2	1050
22 Благоварский район	11	1044	1	50	0	0	0	0	16	1152	3	925
23 Благоевский район	2	1342	0	0	1	43	0	0	40	3689	4	2955
24 Буздякский район	0	0	0	0	0	0	0	0	30	1257	3	1130
25 Бураевский район	2	1724	0	0	1	75	0	0	32	1655	5	1137
26 Бурзянский район	2	634	1	300	0	0	0	0	30	1571	2	45
27 Гафурьевский район	2	1548	0	0	0	0	0	0	31	1385	3	1171
28 Давлекановский район	2	1142	1	52	0	0	0	0	25	2572	3	1605
29 Дуванский район	2	1728	0	0	1	114	0	0	33	1992	2	1835
30 Дюртюлинский район	2	2322	3	243	0	0	0	0	42	2060	4	2579
31 Ермекеевский район	2	910	0	0	1	70	0	0	31	940	3	186
32 Званчуринский район	2	1020	0	0	0	0	0	0	43	1961	2	312
33 Зилаирский район	2	5956	1	65	0	0	0	0	27	1305	3	528
34 Иглинский район	2	884	1	344	0	0	3	48	33	3182	4	1901
35 Илишевский район	4	2350	0	0	1	244	1	70	31	1815	1	79
36 Ишимбайский район	8	5200	9	2471	1	352	3	248	92	5254	4	1928
37 Калтасынский район	4	1624	1	65	0	0	0	0	38	2149	3	434
38 Карандельский район	2	1273	1	190	0	0	0	0	39	2380	2	35
39 Кармаскалинский район	2	3830	0	0	1	160	0	0	65	3741	2	500
40 Кигинский район	2	951	1	112	0	0	0	0	29	975	3	1319
41 Краснокамский район	2	1830	2	426	0	0	0	0	33	2337	3	2661
42 Кугарчинский район	2	1160	2	156	0	0	0	0	18	764	2	2066
43 Кушнаренковский район	2	748	0	0	1	51	1	30	17	1503	4	1520
44 Куюргазинский район	2	1744	0	0	0	0	0	0	27	1305	3	677
45 Мелеузовский район	4	4094	22	860	0	0	1	25	68	6350	4	6483
46 Мечетлинский район	2	1010	0	0	1	66	0	0	23	1670	2	50
47 Мишкинский район	2	1096	0	0	0	0	5	125	38	2185	2	4400
48 Миякинский район	2	785	1	100	0	0	0	0	52	2043	3	2231
49 Нурмановский район	2	1288	3	273	0	0	0	0	10	411	4	1390
50 Салаватский район	2	1410	1	72	0	0	0	0	49	1798	4	2913
51 Стерлибашевский район	2	1230	1	70	0	0	2	47	25	1119	3	550
52 Стерлитамакский район	4	2082	1	108	0	0	2	45	33	2229	5	3013
53 Татышлинский район	2	1252	1	550	0	0	0	0	45	1960	3	1249
54 Туймазинский район	3	3986	8	935	0	0	4	162	77	12315	10	4500
55 Уфимский район	1	1096	0	0	1	95	0	0	52	5933	4	1565
56 Учалынский район	2	1587	3	339	0	0	0	0	44	4169	1	6750
57 Федоровский район	2	840	0	0	0	0	0	0	31	1437	1	1412
58 Хайбуллинский район	2	2076	1	170	0	0	1	76	54	2300	3	1255
59 Чекмагушевский район	2	1050	0	0	1	61	0	0	35	2596	3	1328
60 Чшминский район	2	2145	0	0	0	0	0	0	42	2106	2	490
61 Шаранский район	2	1740	0	0	1	30	0	0	42	2074	0	0
62 Янаульский район	0	0	2	591	0	0	0	0	29	2571	4	1870
63 Межгорье	2	1140	0	0	0	0	0	0	4	651	4	1168
Всего по Республике Башкортостан	237	158191	181	27637	20	4946	202	7563	2725	226640	208	108860

Сведения о профессиональных образовательных организациях

№ п/п	Почтовый адрес	Наименование образовательной организации	Количество студентов, обучающихся на дневном отделении	Количество работающих психологов	Количество студенческих научно-исследовательских работ по антинаркотической тематике (рефераты)	Количество антинаркотических мероприятий, проведенных в ПОО
1	2	3	4	5	6	7
1	Уфа	ГБПОУ Уфимский профессиональный колледж имени Героя Советского Союза Султана Бикеева	496	0	10	10
2	Уфа	ГБПОУ НПО Профессиональный лицей № 10 имени Ахмета Давлетова г. Уфы	427	0	27	16
3	Уфа	ГБПОУ Башкирский колледж сварочно-монтажного и промышленного производства	530	0	0	16
4	Уфа	ГБПОУ профессиональный лицей № 44 г. Уфы	293	0	1	19
5	Уфа	ГБПОУ Уфимский политехнический колледж	629	1	14	46
6	Уфа	ГБПОУ Уфимский художественно-промышленный колледж	555	0	0	50
7	Уфа	ГБПОУ Башкирский агропромышленный колледж	286	0	0	35
8	Уфа	ГБПОУ Уфимский художественно-гуманитарный колледж	279	0	0	46
9	Уфа	ГБПОУ Уфимский машиностроительный колледж	801	1	29	15
10	Нефтекамск	ГБПОУ Нефтекамский многопрофильный колледж	726	1	2	25
11	Нефтекамск	ГБПОУ Нефтекамский профессиональный колледж	273	1	8	32
12	Октябрьский	ГБПОУ Октябрьский многопрофильный профессиональный колледж	694	0	0	36
13	Салават	ГБПОУ Салаватский механико-строительный колледж	387	1	70	38
14	Сибай	ГБПОУ Сибайский колледж строительства и сервиса	653	1	8	30
15	Стерлитамак	ГБПОУ Стерлитамакский профессионально-технический колледж	500	0	0	4
16	Стерлитамак	ГБПОУ Стерлитамакский индустриально-промышленный колледж	305	0	47	21
17	Аскинский район	ГБПОУ Башкирский сельскохозяйственный профессиональный колледж	320	0	36	97
18	Аургазинский район	ГБПОУ Аургазинский многопрофильный колледж	848	0	18	20
19	Баймакский район	ГБПОУ Зауральский агропромышленный колледж	1169	1	36	80
20	Бакалинский район	ГБПОУ профессиональный лицей №78	211	0	2	11
21	Балтачевский район	ГАПОУ Башкирский северо-западный сельскохозяйственный колледж	542	0	40	20
22	Белебеевский район	ГБПОУ Белебеевский индустриальный колледж	300		18	53
23	Белорецкий район	ГАПОУ Белорецкий строительный колледж	311	0	0	5
24	Буздякский район	ГБПОУ Буздякский сельскохозяйственный колледж	298	0	0	10
25	Дуванский район	ГБПОУ Дуванский многопрофильный колледж	478	1	3	7
26	Дюртюлинский район	ГБПОУ Дюртюлинский многопрофильный колледж	467	0	0	7
27	Зианчуринский район	ГАПОУ Зианчуринский агропромышленный колледж	284	0	0	6
28	Зилаирский район	ГБПОУ Зауральский колледж агроинженерии	290		80	5
29	Илишевский район	ГБПОУ Башкирский аграрно-технологический колледж	347	0	15	18
30	Ишимбайский район	ГБПОУ профессиональное училище № 21	286	1	0	5
31	Ишимбайский район	ГБПОУ Ишимбайский профессиональный колледж	341	0	54	5
32	Мелеузовский район	ГБПОУ Мелеузовский индустриальный колледж	920	1	9	57
33	Мишкинский район	ГБПОУ Мишкинский агропромышленный колледж	240	0	2	11
34	Туймазинский район	ГБПОУ Туймазинский агропромышленный колледж	432	1	-1831	29
35	Учалинский район	ГАПОУ Учалинский сельскохозяйственный колледж	197	1	0	7
36	Чекмагушевский район	ГБОУ НПО профессиональный лицей №85	246	0	3	49
37	Янаульский район	ГБПОУ профессиональный лицей № 101	194	0	3	8
Итого по учреждениям НПО			16555	12	535	919
	Уфа	АНОПО Башкирский кооперативный техникум	473	1	17	9
	Уфа	ГАПОУ Башкирский колледж архитектуры, строительства и коммунального хозяйства	1546	1	15	45
	Уфа	ГБПОУ РБ Башкирский хореографический колледж имени Рудольфа Нуреева	263	1	0	42
	Уфа	ГБПОУ Уфимский автотранспортный колледж	1431	1	5	14
	Уфа	ГБПОУ Уфимский колледж радиоэлектроники, телекоммуникаций и безопасности	1189	0	7	9
	Уфа	ГАПОУ Уфимский медицинский колледж	1676	1	5	118
	Уфа	ГБПОУ Уфимский колледж статистики, информатики и вычислительной техники	1831	2	28	6
	Уфа	ГБПОУ Уфимский государственный колледж технологии и дизайна	1024	1	43	30
	Уфа	ГБПУ Уфимский лесотехнический техникум	578	0	27	20
	Уфа	ГБПОУ Уфимский колледж отраслевых технологий	1019	1	5	35
	Уфа	ГБПОУ Уфимский многопрофильный профессиональный колледж	1190	1	12	24
	Уфа	ГАПОУ Уфимский топливно-энергетический колледж	3781	2	52	21
	Уфа	ГБПОУ Уфимский торгово-экономический колледж	1150	1	15	193
	Уфа	ГБОУ СПО культуры и искусства РБ «Уфимское училище искусств (колледж)»	574	1	2	35
	Уфа	ГБПОУ РБ Средний специальный музыкальный колледж	40	1	9	12
	Уфа	ГАПОУ Уфимский колледж предпринимательства, экологии и дизайна	567	0	0	78
	Кумертау	ГАПОУ Кумертауский горный колледж	656	1	91	10
	Кумертау	ГБПУ Кумертауский педагогический колледж	252	-	2	9
	Нефтекамск	ГБПОУ Нефтекамский машиностроительный колледж	1717	1	15	13
	Нефтекамск	ГАПОУ Нефтекамский нефтяной колледж	2053	1	60	250
	Нефтекамск	ГБПОУ Нефтекамский педагогический колледж	317	0	4	34
	Октябрьский	ГБПОУ Октябрьский коммунально-строительный техникум	1403	0	32	27
	Октябрьский	ГБПОУ Октябрьский нефтяной колледж им. С. И. Кувкина	2126	1	57	35
	Октябрьский	ГБПОУ РБ Октябрьский музыкальный колледж	155	1	0	18
	Салават	ГБПОУ Салаватский индустриальный колледж	1696	1	1	44
	Салават	ГАПОУ Салаватский колледж образования и профессиональных технологий	625	2	184	29
	Салават	ГАПОУ РБ Салаватский медицинский колледж	556	1	50	18
	Салават	ГБПОУ РБ Салаватский музыкальный колледж	161	1	2	9
	Сибай	ГБОУ СПО культуры и искусства Республики Башкортостан Сибайский колледж искусств	120	1	67	47
	Сибай	ГАПОУ Сибайский медицинский колледж	429	1	21	69
	Сибай	ГБПОУ Сибайский педагогический колледж	518	0	20	12
	Сибай	ГБПОУ Сибайский многопрофильный профессиональный колледж	1103	0	97	41
	Стерлитамак	ГАПОУ Стерлитамакский колледж строительства и профессиональных технологий	1907	10	701	275
	Стерлитамак	ГБПОУ Стерлитамакский политехнический техникум	420	0	12	9

1	2	3	4	5	6	7
	Стерлитамак	ГАПОУ РБ Стерлитамакский медицинский колледж	822	1	276	16
	Стерлитамак	ГАПОУ Стерлитамакский многопрофильный профессиональный колледж	1264	1	8	17
	Стерлитамак	ГАПОУ Стерлитамакский колледж физической культуры, управления и сервиса	626	1	18	4
	Стерлитамак	ГБПОУ Стерлитамакский химико-технологический колледж	972	1	23	19
	Стерлитамак	ГБПОУ РБ Башкирский республиканский колледж культуры и искусства	208	1	15	6
	Альшеевский район	ГБПОУ Аксеновский агропромышленный колледж	598	0	143	14
	Белебеевский район	ГБПОУ Белебеевский гуманитарно-технический колледж	775	1	10	72
	Белебеевский район	ГАПОУ РБ Белебеевский медицинский колледж	433	1	25	22
	Белебеевский район	ГБПОУ Белебеевский техникум механизации и электрификации сельского хозяйства	1078	-	25	39
	Белорецкий район	ГАПОУ РБ Белорецкий медицинский колледж	484	2	6	27
	Белорецкий район	ГБПОУ Белорецкий металлургический колледж	914	0	262	17
	Белорецкий район	ГБПОУ Белорецкий педагогический колледж	500	1	149	27
	Бирский район	АНО СПО Бирский кооперативный техникум	473	1	84	10
	Бирский район	ГАПОУ РБ Бирский медико-фармацевтический колледж	1058	1	52	44
	Бирский район	ГБПОУ Бирский многопрофильный профессиональный колледж	617	1	35	15
	Благовещенский район	ГБПОУ Благовещенский многопрофильный профессиональный колледж	609	1	12	5
	Дуванский район	ГБПОУ Месягутовский педагогический колледж	392	0	13	7
	Ишимбайский район	ГАПОУ Ишимбайский нефтяной колледж	1510	1	200	12
	Кушнаренковский район	ГБПОУ Кушнаренковский многопрофильный профессиональный колледж	295	1	1	10
	Кушнаренковский район	ГБПОУ Кушнаренковский сельскохозяйственный колледж	502	1	26	14
	Мелеузовский район	ГБПОУ Мелеузовский многопрофильный профессиональный колледж	1009	2	139	48
	Стерлитамакский район	ГБПОУ Стерлитамакский межотраслевой колледж	1014	1	4	10
	Туймазинский район	ГАПОУ Туймазинский государственный юридический колледж	708	1	12	10
	Туймазинский район	ГАПОУ Туймазинский индустриальный техникум	769	1	15	15
	Туймазинский район	ГАПОУ РБ Туймазинский медицинский колледж	540	1	282	36
	Туймазинский район	ГБПОУ Туймазинский педагогический колледж	507	0	20	19
	Учалинский район	ГАПОУ Учалинский колледж горной промышленности	714	1		61
	Учалинский район	ГБПОУ РБ Учалинский колледж искусств и культуры им.С.Низаметдинова	199	1	3	28
	Хайбуллинский район	ГБОУ Акъярский горный колледж имени И.Тасимова	846	1	1	6
	Итого по учреждениям СПО		54415	63	3517	2192
	Итого по учреждениям НПО и СПО		70970	75	4052	3111

(наименование органа, представляющего информацию)

Сведения об образовательных организациях высшего образования

Республика Башкортостан/ наименование муниципального образования	Полное наименование учебного заведения	Количество студентов, обучающихся на дневном отделении	Количество работающих психологов	Количество студенческих научно-исследовательских работ по антинаркотической тематике (рефераты, курсовые и дипломные работы)	Количество антинаркотических мероприятий, проведенных в вузе
г. Уфа	ФГБОУ ВПО Башкирский государственный университет	14184	7	408	211
г. Уфа	ФГБОУ ВПО Башкирский государственный педагогический университет	5816	1	305	26
г. Уфа	ФГБОУ ВПО Башкирский государственный аграрный университет	4399	1	0	12
г. Уфа	ФГБОУ ВПО Уфимский государственный нефтяной технический университет	11003	3	7	25
г. Уфа	ГБОУ ВПО Башкирский государственный медицинский университет	6889	0	10	27
г. Уфа	ФГБОУ ВПО Уфимский государственный авиационный технический университет	9976	1	862	218
г. Уфа	ФГБОУ ВПО Уфимская государственная академия искусств им. З.Исмагилова	507	1	12	13
	Итого	52774	14	1604	532

Сведения об учреждениях социального обслуживания семьи и детей

Республика Башкортостан/ наименование муниципального образования		Количество учреждений социального обслуживания семьи и детей (всего)*	Из них:		
			Количество социально- реабилитационных центров для несовершеннолетних	Количество центров социального обслуживания населения, в структуре которых функционируют отделения социальной помощи семье и детям	Количество центров социальной помощи семье и детям*
1		2	3	4	5
1	Город Уфа	9	0	3	5
2	Город Агидель	2	0	1	1
3	Город Кумертау	2	0	1	1
4	Город Нефтекамск	1	0	0	1
5	Город Октябрьский	2	0	0	3
6	Город Салават	2	0	1	2
7	Город Сибай	2	0	0	3
8	Город Стерлитамак	1	0	0	2
9	Абзелитовский район	1	0	0	1
10	Альшеевский район	2	0	1	0
11	Архангельский район	2	0	1	0
12	Аскинский район	3	0	1	2
13	Аургазинский район	1	0	0	1
14	Баймакский район	1	0	1	2
15	Бакалинский район	2	0	0	0
16	Балтачевский район	1	0	0	0
17	Белебеевский район	3	1	1	1
18	Белокатайский район	2	0	0	3
19	Белорецкий район	3	0	0	2
20	Бижбулякский район	1	0	0	0
21	Бирский район	2	0	1	1
22	Благоварский район	1	0	0	0
23	Благовещенский район	1	0	0	1
24	Буздякский район	2	0	0	1
25	Буреевский район	2	0	1	1
26	Бурзянский район	1	0	0	1
27	Гафуринский район	2	0	1	1
28	Давлекановский район	3	0	2	0
29	Дуванский район	2	0	0	1
30	Дюртюлинский район	2	0	1	1
31	Ермекеевский район	1	0	0	0
32	Зианчуринский район	4	0	1	1
33	Зилаирский район	3	0	1	2
34	Иглинский район	2	0	0	0
35	Ишимевский район	3	1	1	0
36	Ишимбайский район	2	0	1	3
37	Калтасинский район	2	0	0	1
38	Караидельский район	2	0	1	1
39	Кармаскалинский район	2	1	0	1
40	Кигинский район	2	0	1	0
41	Краснокамский район	2	0	0	1
42	Кугарчинский район	2	0	0	0
43	Кушнаренковский район	2	0	0	2
44	Куюргазинский район	1	0	0	0
45	Мелеузовский район	2	0	1	0
46	Мечетлинский район	1	0	0	1
47	Мишкинский район	2	0	0	2
48	Миякинский район	2	0	0	2
49	Нуримановский район	2	0	0	0
50	Салаватский район	2	0	0	2
51	Стерлибашевский район	1	0	0	1
52	Стерлитамакский район	2	0	1	1
53	Татышлинский район	5	2	1	2
54	Туймазинский район	2	0	1	2
55	Уфимский район	1	0	0	0
56	Учалинский район	3	2	0	0
57	Федоровский район	1	0	0	1
58	Хайбуллинский район	2	0	1	0
59	Чекмагушевский район	1	0	0	0
60	Чишминский район	1	0	0	0
61	Шаранский район	1	0	0	0
62	Янаульский район	1	0	1	1
63	Межгорье	1	0	0	1
Всего по Республике Башкортостан		131	7	29	73

* - данные приведены с учетом отделений

Сведения об организации физкультурно-спортивной работы

1. Сведения о физической культуре и спорте

Республика Башкортостан/ наименование муниципального образования		Количество учреждений, организаций, объединений, занимающихся физкультурно- оздоровительной работой	Численность занимающихся в них в возрасте до 14 лет	Численность занимающихся в них в возрасте 15- 29 лет	Количество штатных работников в сфере физической культуры и спорта	Число спортивных сооружений		
						Плоскостные сооружения	Спортивные залы	Плавательны е бассейны
1		2	3	4	5	6	7	8
1	Город Уфа	943	118652	124589	2748	870	375	46
2	Город Агидель	57	1980	907	38	29	5	1
3	Город Кумертау	69	8650	7855	160	63	31	6
4	Город Нефтекамск	113	17884	13987	354	74	59	3
5	Город Октябрьский	166	12705	12887	243	205	63	4
6	Город Салават	128	18186	15890	292	157	72	8
7	Город Сибай	68	8162	7044	109	45	29	1
8	Город Стерлитамак	188	33568	24483	496	160	101	7
9	Абзелиловский район	89	6296	4764	96	101	38	3
10	Альшеевский район	104	4633	4517	69	106	44	0
11	Архангельский район	72	2361	1574	30	56	19	0
12	Аскинский район	45	1820	2464	46	53	15	2
13	Аургазинский район	57	3228	4368	46	127	40	0
14	Баймакский район	100	8057	6443	76	67	64	1
15	Бакалинский район	69	3475	2961	55	86	28	1
16	Балтачевский район	65	2109	1796	40	63	23	1
17	Белебеевский район	136	14053	11018	133	134	54	8
18	Белокатайский район	62	1778	2362	29	67	21	0
19	Белорецкий район	173	9486	10256	201	156	67	11
20	Бижбулякский район	39	2555	2565	35	59	28	1
21	Бирский район	142	6767	9992	121	107	41	3
22	Благоварский район	61	2988	2458	41	57	25	0
23	Благовещенский район	64	5875	5529	80	73	35	1
24	Бузякский район	90	2803	3572	43	136	39	0
25	Буревский район	67	1830	2478	43	66	20	2
26	Бурзянский район	96	3077	1624	42	25	11	2
27	Гафурьевский район	61	4200	2601	65	81	33	4
28	Давлекановский район	99	4617	3990	54	162	33	1
29	Дуванский район	88	3499	4466	54	62	22	0
30	Дюртюлинский район	115	7526	7297	91	97	46	6
31	Ермекеевский район	174	1736	2060	17	39	27	0
32	Зианчуринский район	64	3058	3258	42	31	31	2
33	Зилаирский район	55	1900	1672	34	31	19	1
34	Иглинский район	199	5397	8925	73	113	29	4
35	Ишимовский район	44	3325	4093	58	100	48	3
36	Ишимбайский район	151	11292	9770	171	383	55	11
37	Калтасинский район	78	3641	2053	51	55	19	1
38	Караидельский район	69	2645	3239	45	57	18	0
39	Кармаскалинский район	89	6958	3173	71	97	34	0
40	Кигинский район	87	2283	1869	35	101	16	1
41	Краснокамский район	98	3369	2520	34	86	28	2
42	Кугарчинский район	97	3261	2182	63	49	34	2
43	Кушнаренковский район	63	3330	4324	33	50	23	1
44	Куюргазинский район	40	2370	2814	41	58	29	0
45	Мелеuzовский район	116	7308	14296	150	147	62	4
46	Мечетлинский район	211	2818	2861	31	74	23	1
47	Мишкинский район	73	3223	2065	58	86	17	0
48	Миякинский район	62	3249	1903	44	81	33	2
49	Нуримановский район	105	2966	1087	30	97	29	2
50	Салаватский район	75	2899	2710	76	53	32	1
51	Стерлибашевский район	75	1810	1360	32	48	27	3
52	Стерлитамакский район	80	3813	4104	55	102	42	6
53	Татышлинский район	47	2351	3752	67	108	33	1
54	Туймазинский район	231	15224	11906	234	140	88	7
55	Уфимский район	107	8489	12406	108	78	34	6
56	Учалынский район	104	9582	6403	141	114	41	2
57	Федоровский район	78	1874	1851	32	40	32	0
58	Хайбуллинский район	161	3659	5116	47	53	15	0
59	Чекмагушевский район	74	3128	3236	36	79	25	1
60	Чимшинский район	60	6101	5735	57	125	40	5
61	Шаранский район	66	2480	2538	27	69	31	0
62	Янаульский район	82	5996	3294	62	84	32	3
63	Межгорье	15	1258	1030	42	15	12	0
Всего по Республике Башкортостан		6756	465613	446342	8027	6387	2539	195

2. Сведения об учреждениях дополнительного образования физкультурно-спортивной направленности.

Республика Башкортостан/ наименование муниципального образования		Количество учреждений дополнительного образования физкультурно-спортивной направленности	Численность занимающихся в них (человек)
1		2	3
1	Город Уфа	38	5187
2	Город Агидель	2	750
3	Город Кумертау	3	2586
4	Город Нефтекамск	7	8582
5	Город Октябрьский	2	665
6	Город Салават	9	3065
7	Город Сибай	2	1380
8	Город Стерлитамак	7	3123
9	Абзелиловский район	2	1764
10	Альшеевский район	2	2020
11	Архангельский район	2	1326
12	Аскинский район	1	727
13	Аургазинский район	1	1417
14	Баймакский район	1	1417
15	Бакалинский район	2	1075
16	Балтачевский район	1	720
17	Белебеевский район	3	1243
18	Белокатайский район	1	495
19	Белорецкий район	2	730
20	Бижбулякский район	1	792
21	Бирский район	5	1838
22	Благоварский район	3	1256
23	Благовещенский район	3	2030
24	Бузякский район	1	839
25	Бураевский район	1	862
26	Бурзянский район	1	317
27	Гафурийский район	2	879
28	Давлекановский район	1	571
29	Дуванский район	1	864
30	Дюртюлинский район	3	1299
31	Ермекеевский район	1	455
32	Зианчуринский район	1	510
33	Зилаирский район	2	505
34	Иглинский район	1	442
35	Илишевский район	2	1175
36	Ишимбайский район	6	2773
37	Калтасинский район	4	1075
38	Карaidельский район	2	820
39	Кармаскалинский район	1	1815
40	Кигинский район	2	470
41	Краснокамский район	1	915
42	Кугарчинский район	2	720
43	Кушнаренковский район	1	344
44	Кююргазинский район	2	1077
45	Мелеuzовский район	2	2047
46	Мечетлинский район	1	505
47	Мишкинский район	2	1110
48	Миякинский район	2	1152
49	Нуримановский район	1	644
50	Салаватский район	2	705
51	Стерлибашевский район	1	615
52	Стерлитамакский район	3	1376
53	Татышлинский район	1	626
54	Туймазинский район	6	3123
55	Уфимский район	1	1096
56	Учалинский район	3	1757
57	Федоровский район	3	622
58	Хайбуллинский район	1	1095
59	Чекмагушевский район	1	524
60	Чишминский район	1	1097
61	Шаранский район	2	910
62	Янаульский район	3	922
63	Межгорье	2	763
Всего по Республике Башкортостан		176	83604

Сведения об организации физкультурных и спортивных мероприятий

Республика Башкортостан/ наименование муниципального образования		Количество проведенных спортивных мероприятий	Количество участников спортивных мероприятий	Количество физкультурных работников (всего)
1	2	3	4	
1	Город Уфа*	3641	642246	2748
2	Город Агидель	53	6000	38
3	Город Кумертау	132	4000	160
4	Город Нефтекамск	363	50079	354
5	Город Октябрьский	579	92930	243
6	Город Салават	428	52237	292
7	Город Сибай	1958	53437	109
8	Город Стерлитамак	210	1700	496
9	Абзелиловский район	25	290	96
10	Альшеевский район	279	26500	69
11	Архангельский район	110	15000	30
12	Аскинский район	88	6924	46
13	Аургазинский район	45	3853	46
14	Баймакский район	31	3728	76
15	Бакалинский район	207	20736	55
16	Балтачевский район	194	6121	40
17	Белебеевский район	183	20028	133
18	Белокатайский район	114	9602	29
19	Белорецкий район	387	66400	201
20	Бижбулякский район	170	7000	35
21	Бирский район	591	50160	121
22	Благоварский район	152	13411	41
23	Благовещенский район	204	26132	80
24	Буздякский район	49	3494	43
25	Буреевский район	232	11517	43
26	Бурзянский район	86	3000	42
27	Гафурьевский район	105	11000	65
28	Давлекановский район	162	12500	54
29	Дуванский район	25	1430	54
30	Дюртюлинский район	288	26703	91
31	Ермекеевский район	107	6955	17
32	Зианчуринский район	28	2150	42
33	Зилаирский район	98	3200	34
34	Иглинский район	216	24785	73
35	Илишевский район	129	12430	58
36	Ишимбайский район	421	70716	171
37	Калтасинский район	118	11174	51
38	Караидельский район	68	4573	45
39	Кармаскалинский район	200	15000	71
40	Кигинский район	97	2265	35
41	Краснокамский район	230	24700	34
42	Кугарчинский район	234	28111	63
43	Кушнаренковский район	105	18396	33
44	Куюргазинский район	145	14860	41
45	Мелеузовский район	358	23300	150
46	Мечетлинский район	60	6880	31
47	Мишкинский район	118	6734	58
48	Миякинский район	98	11210	44
49	Нуримановский район	47	3165	30
50	Салаватский район	99	15892	76
51	Стерлибашевский район	50	5670	32
52	Стерлитамакский район	177	3403	55
53	Татышлинский район	156	10280	67
54	Туймазинский район	484	65188	234
55	Уфимский район	10	304	108
56	Учалинский район	219	22506	141
57	Федоровский район	111	11379	32
58	Хайбуллинский район	230	12834	47
59	Чекмагушевский район	128	10374	36
60	Чишминский район	69	6950	57
61	Шаранский район	88	9840	27
62	Янаульский район	296	27232	62
63	Межгорье	106	7873	42
Всего по Республике Башкортостан		16191	1748487	8027

* В сумму входят показатели мероприятий, непосредственно проведенных Министерством молодежной политики и спорта Республики Башкортостан

Сведения об учреждениях культуры

Республика Башкортостан/ наименование муниципального образования	Учреждения культуры				Организация культурно-зрелищных мероприятий антинаркотической направленности		
	количество клубных учреждений	количество библиотек	количество театров	прочие	количество культурно-зрелищных мероприятий антинаркотической направленности	количество зрителей	
1	2	3	4	5	6	7	
1	Город Уфа	13	49	6	14	1370	57604
2	Город Агидель	1	2	0	0	33	24640
3	Город Кумертау	1	8	0	1	40	4994
4	Город Нефтекамск	4	7	0	0	356	15614
5	Город Октябрьский	2	11	0	1	118	12154
6	Город Салават	1	11	1	0	412	4993
7	Город Сибай	1	10	2	1	235	12095
8	Город Стерлитамак	1	13	2	0	416	49156
9	Абзелиловский район	71	31	0	1	335	21915
10	Альшеевский район	41	29	0	0	133	4975
11	Архангельский район	22	20	0	0	320	12209
12	Аскинский район	37	30	0	0	106	5116
13	Аургазинский район	34	25	0	2	220	1132
14	Баймакский район	55	43	0	4	322	2663
15	Бакалинский район	39	29	0	0	294	3851
16	Балтачевский район	43	23	0	0	98	2722
17	Белебеевский район	36	31	0	5	251	10551
18	Белокатайский район	30	21	0	1	184	27753
19	Белорецкий район	44	48	0	3	299	2538
20	Бижбулякский район	30	26	0	3	439	8036
21	Бирский район	26	28	0	1	81	41900
22	Благоварский район	27	16	0	1	129	3641
23	Благовещенский район	23	18	0	0	107	10901
24	Бузякский район	43	20	0	1	130	5193
25	Буреевский район	40	27	0	0	511	2040
26	Бурзянский район	27	21	0	1	194	1319
27	Гафурьевский район	37	15	0	0	43	3403
28	Давлекановский район	36	26	0	0	1126	32250
29	Дуванский район	22	20	0	1	86	32168
30	Дюртюлинский район	44	30	0	0	110	3184
31	Ермекеевский район	26	21	0	1	478	8095
32	Зианчуринский район	49	35	0	1	256	2953
33	Зилаирский район	23	15	0	0	99	4483
34	Иглинский район	42	31	0	1	193	1818
35	Ишимевский район	51	30	0	0	219	5871
36	Ишимбайский район	45	39	0	0	159	3700
37	Калтасинский район	36	24	0	1	953	23354
38	Карaidельский район	38	26	0	0	493	1480
39	Кармаскалинский район	45	29	0	1	797	3819
40	Кигинский район	24	22	0	1	108	1198
41	Краснокамский район	32	23	0	1	1021	28155
42	Кугарчинский район	64	34	0	0	512	10365
43	Кушнаренковский район	29	25	0	1	826	9960
44	Куюргазинский район	42	21	0	0	50	1948
45	Мелеузовский район	48	30	0	0	91	1970
46	Мечетлинский район	37	29	0	1	205	8804
47	Мишкинский район	42	30	0	0	155	7785
48	Миякинский район	35	27	0	1	323	6723
49	Нуримановский район	23	23	0	0	232	26991
50	Салаватский район	36	25	0	0	96	7549
51	Стерлибашевский район	25	18	0	1	327	47091
52	Стерлитамакский район	39	39	0	0	221	51120
53	Татышлинский район	32	27	0	0	141	4809
54	Туймазинский район	36	41	1	1	307	10780
55	Уфимский район	31	31	0	0	355	3191
56	Учалынский район	66	40	0	0	159	15317
57	Федоровский район	32	23	0	0	376	2028
58	Хайбуллинский район	48	28	0	1	281	11998
59	Чекмагушевский район	28	23	0	1	352	11849
60	Чишминский район	37	32	0	1	461	12869
61	Шаранский район	26	23	0	1	231	5641
62	Янаульский район	52	29	0	3	112	2477
63	Межгорье	1	1	0	0	32	1497
	Всего по Республике Башкортостан	2051	1582	12	60	19119	768398

Сведения о результатах медицинских осмотров (в том числе на наркотики) граждан допризывного и призывного возраста

Республика Башкортостан/ наименование муниципального образования	Количество граждан, прошедших медицинский осмотр, в том числе на предмет употребления наркотиков											
	количество граждан 15-16 лет	в том числе выявленных потребителей наркотиков	Количество граждан при ППВУ ¹	в том числе выявленных потребителей наркотиков	количество граждан призывного возраста	в том числе выявленных потребителей наркотиков	количество граждан, направляемых в войска по призыву	в том числе выявленных потребителей наркотиков	количество граждан направляемых в войска по контракту	в том числе выявленных потребителей наркотиков	количество граждан направленных в военные училища	в том числе выявленных потребителей наркотиков
1	2	3	4	5	6	7	8	9	10	11	12	13
1 Город Уфа	9568	0	4236	0	12169	2	3095	0	161	0	251	0
2 Город Агидель	161	0	67	0	107	0	236	0	8	0	8	0
3 Город Кумертау	630	0	322	0	981	0	282	0	21	0	46	0
4 Город Нефтекамск	1405	0	572	0	1102	0	492	0	18	0	40	0
5 Город Октябрьский	838	0	462	0	514	0	347	0	6	0	18	0
6 Город Салават	1319	0	583	0	1622	2	349	0	8	0	29	0
7 Город Сибай	801	0	386	0	796	0	318	0	19	0	18	0
8 Город Стерлитамак	1918	0	899	0	3484	1	351	0	28	0	88	0
9 Абзелиловский район	629	0	325	0	382	0	101	0	14	0	18	0
10 Альшеевский район	470	0	216	0	530	1	78	0	23	0	11	0
11 Архангельский район	276	0	116	0	165	0	71	0	11	0	10	0
12 Аскинский район	309	0	163	0	156	0	58	0	11	0	23	0
13 Ауразинский район	427	0	200	0	323	0	72	0	15	0	12	0
14 Баймакский район	717	0	441	0	1205	0	348	0	24	0	21	0
15 Бакалинский район	318	0	181	0	218	0	96	0	17	0	7	0
16 Балтачевский район	268	0	132	0	185	0	66	0	15	0	6	0
17 Белебеевский район	896	0	517	0	512	0	329	0	18	0	21	0
18 Белокатайский район	272	0	114	0	148	0	78	0	18	0	7	0
19 Белорецкий район	1057	0	527	0	545	1	174	0	36	0	28	0
20 Бижбулякский район	312	0	135	0	212	0	101	0	13	0	9	0
21 Бирский район	801	0	726	0	826	0	128	0	17	0	21	0
22 Благоварский район	226	0	111	0	113	0	134	0	18	0	8	0
23 Благовещенский район	514	0	287	0	258	2	123	0	20	0	9	0
24 Буздякский район	216	0	104	0	256	1	62	0	16	0	11	0
25 Бураевский район	233	0	124	0	203	0	89	0	11	0	7	0
26 Бурзянский район	279	0	138	0	197	0	72	0	18	0	13	0
27 Гафурийский район	415	0	204	0	285	0	82	0	17	0	11	0
28 Давлекановский район	444	0	204	0	383	1	148	0	31	0	14	0
29 Дуванский район	359	0	169	0	242	0	62	0	21	0	13	0
30 Дюртюлинский район	559	0	302	0	434	0	106	0	24	0	21	0
31 Ермекеевский район	188	0	90	0	109	0	79	0	18	0	11	0
32 Званчуринский район	385	0	198	0	234	0	92	0	12	0	15	0
33 Зиланский район	517	0	201	0	274	0	84	0	18	0	5	0
34 Иглинский район	517	0	239	0	164	0	96	0	24	0	6	0
35 Илишевский район	303	0	165	0	208	0	66	0	19	0	11	0
36 Ишимбайский район	874	0	598	0	1297	1	125	0	16	0	42	0
37 Калтасинский район	330	0	158	0	187	0	70	0	18	0	5	0
38 Карандельский район	274	0	137	0	186	0	85	0	19	0	9	0
39 Кармаскалинский район	605	0	249	0	284	0	91	0	27	0	15	0
40 Кигинский район	279	0	95	0	126	0	84	0	17	0	8	0
41 Краснокамский район	284	0	106	0	134	0	59	0	18	0	4	0
42 Кугарчинский район	302	0	183	0	212	0	96	0	13	0	19	0
43 Кушнарковский район	277	0	113	0	159	0	53	0	23	0	9	0
44 Куорганский район	246	0	94	0	128	0	52	0	11	0	5	0
45 Мелеузовский район	887	0	366	0	673	1	89	0	20	0	29	0
46 Мечетлинский район	293	0	118	0	135	0	97	0	21	0	10	0
47 Мишкинский район	305	0	141	0	235	0	86	0	17	0	9	0
48 Миякинский район	287	0	134	0	186	0	72	0	14	0	10	0
49 Нуримановский район	240	0	107	0	149	0	84	0	16	0	6	0
50 Салаватский район	347	0	109	0	213	0	134	0	12	0	13	0
51 Стерлибашевский район	218	0	83	0	134	0	79	0	9	0	6	0
52 Стерлитамакский район	432	0	168	0	187	0	67	0	8	0	4	0
53 Татышлинский район	345	0	198	0	216	0	95	0	14	0	6	0
54 Туймазинский район	1221	0	682	0	1552	0	143	0	19	0	13	0
55 Уфимский район	751	0	361	0	481	1	123	0	16	0	10	0
56 Учалынский район	732	0	386	0	996	0	309	0	17	0	52	0
57 Федоровский район	210	0	89	0	125	0	70	0	12	0	8	0
58 Хайбуллинский район	464	0	179	0	248	0	123	0	15	0	2	0
59 Чекмагушевский район	284	0	128	0	167	0	87	0	23	0	6	0
60 Чимшинский район	459	0	198	0	246	0	92	0	21	0	7	0
61 Шаранский район	256	0	114	0	164	0	97	0	7	0	8	0
62 Янаульский район	457	0	281	0	334	0	301	0	21	0	26	0
63 Межгорье	159	0	76	0	165	0	34	0	4	0	18	0
Всего по Республике Башкортостан	49317	0	23386	0	38362	14	14122	0	1352	0	1413	0

¹ ППВУ - первоначальная постановка на воинский учет.

**Сведения о правонарушениях, связанных с контрабандой наркотических средств и
психотропных веществ**

Наименование таможенного поста	Число случаев обнаружения наркотических средств и психотропных веществ, всего	в том числе		Количество обнаруженных наркотических средств и психотропных веществ (г)	в том числе					
		с признаками контрабанды	с признаками административного правонарушения		героина	опия	гашиша	гашишного масла	марихуаны	синтетические наркотики
1	2	3	4	5	6	7	8	9	10	11
т/п Аэропорт Уфа	52	52	0	335,1	0	0	3	0	0	49
т/п Уфимский	1	1	0	118,9	0	0	0	0	0	1
т/п Стерлитамакский	0	0	0	0,0	0	0	0	0	0	0
Стерлитамак	1	1	0	40,2	0	0	0	0	0	1
Мелеуз	1	1	0	314,2	0	0	0	0	0	1
Уфа	3	3	0	0,0	0	0	0	0	0	0
Всего по Республике Башкортостан	58	58	0	808,3	0	0	3	0	0	52

Сведения о сельскохозяйственных угодьях и их засоренности дикорастущей конопли

Республика Башкортостан/ наименование муниципального образования		Общая площадь сельскохозяйственных угодий на конец отчетного периода (га)	В том числе		Общая площадь выявленных очагов произрастания дикорастущей конопли (кв. м)	Общая площадь уничтоженных очагов произрастания дикорастущей конопли (кв. м)
			пашни	Из нее: неиспользованной		
1		2	3	4	5	6
1	Город Уфа	21516	12395	0	не выявлено	-
2	Город Агидель	4302	434	0	не выявлено	-
3	Город Кумертау	8168	5244	0	не выявлено	-
4	Город Нефтекамск	4088	1843	0	не выявлено	-
5	Город Октябрьский	5402	1639	0	не выявлено	-
6	Город Салават	3132	1468	0	не выявлено	-
7	Город Сибай	9303	3758	0	не выявлено	-
8	Город Стерлитамак	2890	1601	0	не выявлено	-
9	Абзелиловский район	205803	76499	0	не выявлено	-
10	Альшеевский район	185028	107055	0	не выявлено	-
11	Архангельский район	61628	16395	0	не выявлено	-
12	Аскинский район	94747	33803	0	не выявлено	-
13	Аургазинский район	153138	91761	0	не выявлено	-
14	Баймакский район	337225	139207	0	не выявлено	-
15	Бакалинский район	123528	69310	0	не выявлено	-
16	Балтачевский район	100410	66560	0	не выявлено	-
17	Белебеевский район	109237	63399	0	не выявлено	-
18	Белокатайский район	125014	50283	0	не выявлено	-
19	Белорецкий район	107371	14518	0	не выявлено	-
20	Бижбулякский район	162596	90305	0	не выявлено	-
21	Бирский район	106568	52439	0	не выявлено	-
22	Благоварский район	145560	91277	0	не выявлено	-
23	Благовещенский район	127955	48067	0	не выявлено	-
24	Буздякский район	126082	78267	0	не выявлено	-
25	Бураевский район	127454	74152	0	не выявлено	-
26	Бурзянский район	42351	5132	0	не выявлено	-
27	Гафурийский район	88322	41923	0	не выявлено	-
28	Давлекановский район	160057	100001	0	не выявлено	-
29	Дуванский район	126329	77650	0	не выявлено	-
30	Дюртюлинский район	109470	69844	0	не выявлено	-
31	Ермекеевский район	112646	59685	0	не выявлено	-
32	Зианчуринский район	175338	46587	0	не выявлено	-
33	Зилаирский район	144459	40954	0	не выявлено	-
34	Иглинский район	112031	50671	0	не выявлено	-
35	Илишевский район	142319	93146	0	не выявлено	-
36	Ишимбайский район	109295	40312	0	не выявлено	-
37	Калтасинский район	85557	45830	0	не выявлено	-
38	Караидельский район	119420	45235	0	не выявлено	-
39	Кармаскалинский район	125865	78077	0	не выявлено	-
40	Кигинский район	94893	43142	0	не выявлено	-
41	Краснокамский район	95831	52385	0	не выявлено	-
42	Кугарчинский район	175712	78362	0	не выявлено	-
43	Кушнаренковский район	191788	95757	0	не выявлено	-
44	Куюргазинский район	133766	77117	0	не выявлено	-
45	Мелеuzовский район	176248	108266	0	не выявлено	-
46	Мечетлинский район	107684	52094	0	не выявлено	-
47	Мишкинский район	103987	54889	0	не выявлено	-
48	Миякинский район	153801	83381	0	не выявлено	-
49	Нуримановский район	50218	16825	0	не выявлено	-
50	Салаватский район	112981	35329	0	не выявлено	-
51	Стерлибашевский район	120980	72670	0	не выявлено	-
52	Стерлитамакский район	189801	129345	0	не выявлено	-
53	Татышлинский район	76308	51392	0	не выявлено	-
54	Туймазинский район	140172	76994	0	не выявлено	-
55	Уфимский район	107926	69792	0	не выявлено	-
56	Учалинский район	200554	59694	0	не выявлено	-
57	Федоровский район	139124	84156	0	не выявлено	-
58	Хайбуллинский район	300225	110469	0	не выявлено	-
59	Чекмагушевский район	138960	90441	0	не выявлено	-
60	Чимшинский район	136706	87455	0	не выявлено	-
61	Шаранский район	97353	52746	0	не выявлено	-
62	Янаульский район	14260	84289	0	не выявлено	-
63	Межгорье	1421	95	0	не выявлено	-
Всего по Республике Башкортостан		7331525	3667037	0	не выявлено	-

Сведения о печатных средствах массовой информации по пропаганде здорового образа жизни и профилактике наркомании

Республика Башкортостан/ наименование муниципального образования	Наименование печатного средства массовой информации	Тираж на конец отчетного периода (сведения из выходных данных газет и журналов)	Периодичность издания	Количество публикаций по проблемам формирования здорового образа жизни и профилактики наркопотребления
1	2	3	4	5
г. Уфа	«Башкортостан»	6887	3 раза в неделю	36
г. Уфа	«Республика Башкортостан»	10647	3 раза в неделю	236
г. Уфа	«Кызыл тан»	5917	3 раза в неделю	132
г. Уфа	«Истоки»	1900	1 раз в неделю	75
г. Уфа	«Иэшлек»	8500	1 раз в неделю	229
г. Уфа	«Молодежная газета»	сетевое издание	ежедневный выход	62
г. Уфа	«Омет»	15761	1 раз в неделю	21
г. Уфа	«Йэншишмэ»	937	1 раз в неделю	78
г. Уфа	«Чолман»	1614	1 раз в неделю	130
г. Уфа	«Ошмес»	880	1 раз в неделю	34
г. Уфа	«Урал сасси»	1318	1 раз в неделю	55
г. Уфа	«Агидель»	1774	1 раз в месяц	4
г. Уфа	«Акбүзат»	2832	1 раз в месяц	9
г. Уфа	«Алюки»	2230	1 раз в месяц	0
г. Уфа	«Аманат»	3058	1 раз в месяц	19
г. Уфа	«Башкортостан кызы»	3875	1 раз в месяц	21
г. Уфа	«Башкортостан укытыусыкы»	11879	1 раз в месяц	26
г. Уфа	«Бельские просторы»	900	1 раз в месяц	3
г. Уфа	«Ватандаш»	1180	1 раз в месяц	1
г. Уфа	«Панорама Башкортостана»	1284	1 раз в 2 месяца	16
г. Уфа	«Рампа. Культура Башкортостана»	1037	1 раз в месяц	5
г. Уфа	«Сельские узоры»	1003	1 раз в 2 месяца	6
г. Уфа	«Тамаша»	740	1 раз в 2 месяца	3
г. Уфа	«Тулпар»	2380	1 раз в 2 месяца	12
г. Уфа	«Хэнэк»	887	1 раз в месяц	24
г. Уфа	«Вилы»	в электронном виде	1 раз в месяц	24
г. Уфа	«Шонкар»	1800	1 раз в месяц	30
г. Агидель	«Огни Агидели»	1049	2 раза в неделю	120
г. Баймак и р-н	«Накмар»	2858	3 раза в неделю	84
	«Баймакский вестник»	2149	2 раза в неделю	83
г. Белебей и р-н	«Баләбәй хәбәрҙәре»	84	2 раза в неделю	19
	«Баләбәй хәбәрләре»	233	2 раза в неделю	18
	«Белебеевские известия»	4200	3 раза в неделю	56
г. Белорецк и р-н	«Белорецкий рабочий»	5101	2 раза в неделю	15
	«Урал»	1120	2 раза в неделю	22
г. Бирск и р-н	«Победа»	5866	3 раза в неделю	61
г. Благовещенск и р-н	«Йэйгор»	735	1 раз в месяц	16
	«Панорама»	2138	3 раза в неделю	171
г. Давлеканово и р-н	«Асылыкуль»	2535	3 раза в неделю	55
	«Балкантау»	491	3 раза в неделю	55
г. Дюртюли и р-н	«Юлдаш .Вести»	5574	3 раза в неделю	119
	«Юлдаш»	2650	3 раза в неделю	119
г. Ишимбай и р-н	«Восход»	4850	2 раза в неделю	80
	«Торатау»	2327	2 раза в неделю	74
г. Кумертау	«Кумертауское время»	3801	3 раза в неделю	82
	«Юшатыр»	950	3 раза в неделю	92
г. Мелеуз и р-н	«Путь Октября»	4650	3 раза в неделю	154
	«Көнгәк»	495	3 раза в неделю	69
г. Нефтекамск	«Красное знамя»	7115	3 раза в неделю	129
г. Октябрьский	«Октябрьский нефтяник»	8568	5 раз в неделю	119
	«Туган як»	1100	2 раза в неделю	91
г. Салават	«Выбор»	2473	2 раза в неделю	104
	«Салауат»	373	2 раза в неделю	78
г. Сибай	«Сибайский рабочий»	4445	4 раза в неделю	26
	«Атайсал»	1414	1 раз в неделю	49
г. Стерлитамак	«Стерлитамакский рабочий»	7671	5 раз в неделю	387
	«Ашказар»	940	2 раза в неделю	80
г. Туймазы и р-н	«Туймазинский вестник»	10256	3 раза в неделю	177
	«Туймазы хәбәрләре»	1256	3 раза в неделю	177
	«Етәген»	876	1 раз в месяц	7
г. Учалы и р-н	«Учалинская газета»	5450	2 раза в неделю	163
	«Яйык»	1844	2 раза в неделю	76
г. Янаул и р-н	«Янаульские зори»	5278	3 раза в неделю	164
	«Янауыл таннары»	1237	3 раза в неделю	164
Абзелиловский р-н	«Абзелил»	1134	2 раза в неделю	73
	«Оскон»	2581	2 раза в неделю	135
Архангельский р-н	«Архангельский вестник»	1098	3 раза в неделю	175
	«Йнейәр»	847	3 раза в неделю	117
Аскинский р-н	«Аскинская новь»	1513	2 раза в неделю	129
	«Ышаныч»	1561	2 раза в неделю	130
	«Йэнтөйәк»	703	2 раза в месяц	39
Альшеевский р-н	«Альшеевские вести»	3680	2 раза в неделю	109
	«Әлшәй хәбәрҙәре»	600	2 раза в неделю	109
	«Әлшәй хәбәрләре»	600	2 раза в неделю	109

1	2	3	4	5
Аургазинский р-н	«Аургазинский вестник»	2317	2 раза в неделю	121
	«Аургазы хәбәрчесе»	1171	2 раза в неделю	121
	«Аургазы хыпарсы»	532	2 раза в неделю	121
	«Рух»	178	2 раза в месяц	12
Бакалинский р-н	«Бакалинские зори»	2738	3 раза в неделю	78
	«Авыл таннары»	1044	3 раза в неделю	78
Балтачевский р-н	«Балтач таннары»	2803	3 раза в неделю	105
Белокатайский р-н	«Новый Белокатай»	1566	2 раза в неделю	24
	«Яны Балакатай»	1566	2 раза в неделю	24
Благоварский р-н	«Благоварские вести»	1252	3 раза в неделю	100
	«Благовар хәбәрләре»	540	3 раза в неделю	100
Бижбулякский р-н	«Светлый путь»	1773	2 раза в неделю	380
	«Якты юлдан»	400	2 раза в неделю	380
	«Сута сул»	70	2 раза в неделю	8
	«Дим буйзары»	138	2 раза в месяц	6
Бүздякский р-н	«Бүздякские новости»	1830	3 раза в неделю	60
	«Бүздәк яналыклары»	1710	3 раза в неделю	60
Буравский р-н	«Алга»	3332	3 раза в неделю	11
Бурзянский р-н	«Тан»	2041	2 раза в неделю	139
Гафурийский р-н	«Звезда»	2500	2 раза в неделю	60
	«Табын»	1900	2 раза в неделю	58
Дуванский р-н	«Дуванский вестник»	2223	3 раза в неделю	14
	«Әйлестан»	232	3 раза в неделю	74
Ермекеевский р-н	«Ермекеевские новости»	1054	2 раза в неделю	40
	«Ярмәкәй яналыклары»	625	2 раза в неделю	40
Зианчуринский р-н	«Зианчуринские зори»	1025	2 раза в неделю	92
	«Ейәнсура таңдары»	1488	2 раза в неделю	95
Зилаирский р-н	«Зилаирские огни»	843	2 раза в неделю	62
	«Ауыл уттары»	930	2 раза в неделю	38
Иглинский р-н	«Иглинские вести»	1639	2 раза в неделю	22
Илишевский р-н	«Маяк»(башк.яз.)	3692	3 раза в неделю	65
	«Маяк» (русс.яз.)	3692	3 раза в неделю	65
	«Маяк» (на тат.яз.)	3692	3 раза в неделю	65
Калтасинский р-н	«Калтасинская заря»	2417	2 раза в неделю	90
	«Калтаса ужара»	342	2 раза в неделю	90
Караидельский р-н	«Караидель»	1934	2 раза в неделю	76
	«Караидел хәбәрләре»	834	2 раза в неделю	76
Кармаскалинский р-н	«Кармаскалинская новь»	1744	2 раза в неделю	169
	«Үзән»	493	2 раза в неделю	169
	«Даирә»	710	2 раза в неделю	128
Кигинский р-н	«Наши Книги»	1061	2 раза в неделю	111
	«Беззең Кыйгы»	512	2 раза в неделю	111
Краснокамский р-н	«Кама таннары»	774	1 раз в неделю	160
	«Краснокамские зори»	994	2 раза в неделю	160
	«Курай»	913	1 раза в месяц	15
Кугарчинский р-н	«Кугарчинские вести»	1357	3 раза в неделю	161
	«Моразым»	1049	3 раза в неделю	67
Күшнареновский р-н	«Авангард»	923	3 раза в неделю	87
	«Яна көн»	982	3 раза в неделю	87
Куюргазинский р-н	«Куюргаза»	1550	3 раза в неделю	81
Мечетлинский р-н	«Мечетлинская жизнь»	1770	3 раза в неделю	39
	«Мәсетле тормошо»	700	3 раза в неделю	39
Мишкинский р-н	«Дружба»	1830	2 раза в неделю	112
	«Келшымаш»	630	2 раза в неделю	112
Миякинский р-н	«Октябрь»	1430	2 раза в неделю	60
	«Атмулла төйгә»	370	2 раза в неделю	60
	«Безнен дәвер»	750	2 раза в неделю	60
Нуримановский р-н	«Красный ключ.НурИман»	1163	2 раза в неделю	83
Салаватский р-н	«На земле Салавата»	2253	2 раза в неделю	151
	«Йүрүзән»	750	2 раза в неделю	100
Стерлибашевский р-н	«Стерлибашевские родники»	1002	2 раза в неделю	68
	«Стәрлебаш шишмәләре»	502	2 раза в неделю	68
	«Стәрлебаш чишмәләре»	996	2 раза в неделю	68
Стерлитамакский р-н	«Сельские нивы»	2471	3 раза в неделю	132
	«Авыл тормышы»	281	3 раза в неделю	132
Татышлинский р-н	«Татышлинский вестник»	1086	2 раза в неделю	84
	«Тәтешле хәбәрләре»	2012	2 раза в неделю	84
Уфимский р-н	«Уфимские нивы»	3355	2 раза в неделю	157
Федоровский р-н	«Ашкадарские зори»	1728	3 раза в неделю	82
	«Ашказар таңдары»	549	3 раза в неделю	82
	«Ашказар таннары»	234	3 раза в неделю	82
Хайбуллинский р-н	«Хайбуллинский вестник»	2029	2 раза в неделю	251
	«Хәйбулла хәбәрзәре»	1380	2 раза в неделю	146
Чекмагушевский р-н	«Игенче»	3774	3 раза в неделю	146
Чишминский р-н	«Родник плюс»	3254	2 раза в неделю	139
	«Чишмә»	3254	2 раза в неделю	139
	«Дим буйы»	252	2 раза в месяц	14
Шаранский р-н	«Шаранские просторы»	1528	3 раза в неделю	87
	«Шаран кинлекләре»	694	3 раза в неделю	87
Всего по Республике Башкортостан		709 746		25 010

Сведения о причинах острых отравлений наркотическими средствами

1	Всего отравлений наркотиками и психоделиками (галлюцигенами)		из них:																				
			опиум		героином		другими опиоидами (кодеин, морфин)		метадон		другими синтетическими наркотиками		кокаином		другими неупомянутыми наркотиками		каннабисом (прозвонными)		ливергидом		другими неупомянутыми психоделиками и галлюцигенами		
	2	3	4	5	6	7	8	9	10	11	12	13	14	15	16	17	18	19	20	21	22	23	
1	Город Уфа	156	24	1	1	0	0	0	0	0	0	20	20	0	0	3	1	0	0	0	0	132	2
2	Город Агидель	0	0	0	0	0	0	0	0	0	0	0	0	0	0	0	0	0	0	0	0	0	0
3	Город Кумертау	0	0	0	0	0	0	0	0	0	0	0	0	0	0	0	0	0	0	0	0	0	0
4	Город Нефтекамск	2	2	2	2	0	0	0	0	0	0	0	0	0	0	0	0	0	0	0	0	0	0
5	Город Октябрьский	29	6	5	5	0	0	0	0	0	2	1	0	0	22	0	0	0	0	0	0	0	0
6	Город Салават	4	1	1	1	0	0	0	0	0	0	0	0	0	2	0	0	0	0	0	0	1	0
7	Город Сибай	0	0	0	0	0	0	0	0	0	0	0	0	0	0	0	0	0	0	0	0	0	0
8	Город Стерлитамак	19	11	2	2	0	0	2	2	0	5	5	0	0	1	1	0	0	0	0	0	9	1
9	Абзелиловский район	0	0	0	0	0	0	0	0	0	0	0	0	0	0	0	0	0	0	0	0	0	0
10	Альшеевский район	1	0	0	0	0	0	0	0	0	0	0	0	0	0	0	0	0	0	0	0	1	0
11	Архангельский район	0	0	0	0	0	0	0	0	0	0	0	0	0	0	0	0	0	0	0	0	0	0
12	Аскинский район	0	0	0	0	0	0	0	0	0	0	0	0	0	0	0	0	0	0	0	0	0	0
13	Аургазинский район	0	0	0	0	0	0	0	0	0	0	0	0	0	0	0	0	0	0	0	0	0	0
14	Баймакский район	0	0	0	0	0	0	0	0	0	0	0	0	0	0	0	0	0	0	0	0	0	0
15	Бакалинский район	0	0	0	0	0	0	0	0	0	0	0	0	0	0	0	0	0	0	0	0	0	0
16	Балтачевский район	0	0	0	0	0	0	0	0	0	0	0	0	0	0	0	0	0	0	0	0	0	0
17	Белебеевский район	0	0	0	0	0	0	0	0	0	0	0	0	0	0	0	0	0	0	0	0	0	0
18	Белокатайский район	0	0	0	0	0	0	0	0	0	0	0	0	0	0	0	0	0	0	0	0	0	0
19	Белорецкий район	0	0	0	0	0	0	0	0	0	0	0	0	0	0	0	0	0	0	0	0	0	0
20	Бижбулякский район	0	0	0	0	0	0	0	0	0	0	0	0	0	0	0	0	0	0	0	0	0	0
21	Бирский район	0	0	0	0	0	0	0	0	0	0	0	0	0	0	0	0	0	0	0	0	0	0
22	Благоварский район	0	0	0	0	0	0	0	0	0	0	0	0	0	0	0	0	0	0	0	0	0	0
23	Благовещенский район	2	0	0	0	0	0	0	0	0	0	0	0	0	0	0	0	0	0	0	0	2	0
24	Буздякский район	0	0	0	0	0	0	0	0	0	0	0	0	0	0	0	0	0	0	0	0	0	0
25	Бураевский район	0	0	0	0	0	0	0	0	0	0	0	0	0	0	0	0	0	0	0	0	0	0
26	Бурзянский район	0	0	0	0	0	0	0	0	0	0	0	0	0	0	0	0	0	0	0	0	0	0
27	Гафурьевский район	0	0	0	0	0	0	0	0	0	0	0	0	0	0	0	0	0	0	0	0	0	0
28	Давлекановский район	0	0	0	0	0	0	0	0	0	0	0	0	0	0	0	0	0	0	0	0	0	0
29	Дуванский район	0	0	0	0	0	0	0	0	0	0	0	0	0	0	0	0	0	0	0	0	0	0
30	Дюртюлинский район	0	0	0	0	0	0	0	0	0	0	0	0	0	0	0	0	0	0	0	0	0	0
31	Ермекеевский район	0	0	0	0	0	0	0	0	0	0	0	0	0	0	0	0	0	0	0	0	0	0
32	Зианчуринский район	0	0	0	0	0	0	0	0	0	0	0	0	0	0	0	0	0	0	0	0	0	0
33	Зилаирский район	0	0	0	0	0	0	0	0	0	0	0	0	0	0	0	0	0	0	0	0	0	0
34	Иглинский район	3	0	0	0	0	0	0	0	0	0	0	0	0	0	0	0	0	0	0	0	3	0
35	Ишимевский район	0	0	0	0	0	0	0	0	0	0	0	0	0	0	0	0	0	0	0	0	0	0
36	Ишимбайский район	4	3	3	3	0	0	0	0	0	0	0	0	0	1	0	0	0	0	0	0	0	0
37	Калтасынский район	0	0	0	0	0	0	0	0	0	0	0	0	0	0	0	0	0	0	0	0	0	0
38	Карaidельский район	0	0	0	0	0	0	0	0	0	0	0	0	0	0	0	0	0	0	0	0	0	0
39	Кармаскалинский район	0	0	0	0	0	0	0	0	0	0	0	0	0	0	0	0	0	0	0	0	0	0
40	Кигинский район	0	0	0	0	0	0	0	0	0	0	0	0	0	0	0	0	0	0	0	0	0	0
41	Краснокамский район	0	0	0	0	0	0	0	0	0	0	0	0	0	0	0	0	0	0	0	0	0	0
42	Кутарчинский район	0	0	0	0	0	0	0	0	0	0	0	0	0	0	0	0	0	0	0	0	0	0
43	Кушнаренковский район	0	0	0	0	0	0	0	0	0	0	0	0	0	0	0	0	0	0	0	0	0	0
44	Куюргазинский район	0	0	0	0	0	0	0	0	0	0	0	0	0	0	0	0	0	0	0	0	0	0
45	Мелеузовский район	9	0	0	0	0	0	0	0	0	0	0	0	0	0	0	0	0	0	0	0	9	0
46	Мечетлинский район	0	0	0	0	0	0	0	0	0	0	0	0	0	0	0	0	0	0	0	0	0	0
47	Мишкинский район	0	0	0	0	0	0	0	0	0	0	0	0	0	0	0	0	0	0	0	0	0	0
48	Миякинский район	0	0	0	0	0	0	0	0	0	0	0	0	0	0	0	0	0	0	0	0	0	0
49	Нуримановский район	0	0	0	0	0	0	0	0	0	0	0	0	0	0	0	0	0	0	0	0	0	0
50	Салаватский район	0	0	0	0	0	0	0	0	0	0	0	0	0	0	0	0	0	0	0	0	0	0
51	Стердибашевский район	1	1	0	0	0	0	0	0	0	0	0	0	0	0	0	0	0	0	0	0	1	1
52	Стерлитамакский район	0	0	0	0	0	0	0	0	0	0	0	0	0	0	0	0	0	0	0	0	0	0
53	Татышлинский район	0	0	0	0	0	0	0	0	0	0	0	0	0	0	0	0	0	0	0	0	0	0
54	Туймазинский район	0	0	0	0	0	0	0	0	0	0	0	0	0	0	0	0	0	0	0	0	0	0
55	Уфимский район	8	2	0	0	0	0	0	0	0	1	1	0	0	0	0	0	0	0	0	0	7	1
56	Учалынский район	0	0	0	0	0	0	0	0	0	0	0	0	0	0	0	0	0	0	0	0	0	0
57	Федоровский район	0	0	0	0	0	0	0	0	0	0	0	0	0	0	0	0	0	0	0	0	0	0
58	Хайбуллинский район	0	0	0	0	0	0	0	0	0	0	0	0	0	0	0	0	0	0	0	0	0	0
59	Чекмагушевский район	0	0	0	0	0	0	0	0	0	0	0	0	0	0	0	0	0	0	0	0	0	0
60	Чимшинский район	0	0	0	0	0	0	0	0	0	0	0	0	0	0	0	0	0	0	0	0	0	0
61	Шаранский район	0	0	0	0	0	0	0	0	0	0	0	0	0	0	0	0	0	0	0	0	0	0
62	Янаульский район	1	1	1	1	0	0	0	0	0	0	0	0	0	0	0	0	0	0	0	0	0	0
63	Межгорье	0	0	0	0	0	0	0	0	0	0	0	0	0	0	0	0	0	0	0	0	0	0
	Всего по Республике Башкортостан	239	51	15	15	0	0	0	2	2	0	28	27	0	0	29	2	0	0	0	0	165	5

Министерство внутренних дел по Республике Башкортостан
(наименование органа, представляющего информацию)

Сведения об иностранных гражданах, получивших патент в Республике Башкортостан

Количество граждан иностранных государств, получивших патент в Республике Башкортостан*	В том числе граждан из следующих государств:											
	Зависимые государства ¹	Прибалтийские государства ²	Страны дальнего зарубежья	Кавказ	Кыргызстан	Молдова	Таджикистан	Туркменистан	Узбекистан	Украина	Афганистан	Другие
1	2	3	4	5	6	7	8	9	10	11	12	13
23852	1580	0	0	0	0	40	3848	0	18130	254	0	0

* Разбивка по районам не предусмотрена

1 – Армения, Азербайджан, Грузия, Южная Осетия, Абхазия.

2 – Латвия, Литва, Эстония.

Сведения о лицах, состоящих на учете уголовно-исполнительной инспекции, осужденные к наказаниям и мерам уголовно-правового характера без изоляции от общества, на которых судом возложена обязанность пройти курс лечения от наркомании, медицинскую и (или) социальную реабилитацию

Наименование показателя		Лица, имеющие обязанность пройти курс лечения от наркомании, медицинскую и (или) социальную реабилитацию, состоящие на учете уголовно-исполнительной инспекции					
		осужденные условно, имеющие обязанность пройти лечения от наркомании, медицинскую и (или) социальную реабилитацию		имеющих обязанность пройти лечения от наркомании, медицинскую и (или) социальную реабилитацию в соответствии со ст. 72.1 УК РФ		осужденные с отсрочкой отбывания наказания (ст. 82.1 УК РФ)	
		Всего	из них несовершеннолетних	всего, из них:	в том числе		всего
осужденных к уголовному наказанию в виде штрафа	несовершеннолетних						
А		1	2	3	4	5	6
Численность лиц, состоявших на учете УИИ на начало отчетного года		54	2	1	1	0	7
Численность лиц, состоявших на учете УИИ в отчетном периоде		163	2	19	19	0	12
В том числе	в отношении которых возбуждены уголовные дела за совершение повторного преступления после постановки на учет УИИ	0	0	X	X	X	0
	из них в отчетном периоде	0	0	X	X	X	0
	прошедших или проходящих курс лечения от наркомании	134	2	10	10	0	9
	допускавших нарушения обязанности пройти курс лечения от наркомании или условий отсрочки отбывания наказания	29	0	X	X	X	3
Численность лиц, снятых с учета УИИ в отчетном периоде		38	2	9	9	0	3
В том числе	в связи с исполнением обязанности пройти лечение от наркомании и медицинскую и (или) социальную реабилитацию	X	X	X	7	X	X
	по истечении испытательного срока, срока отсрочки отбывания наказания	30	2	0	0	0	0
	в связи с отменой условного осуждения, сокращением срока отсрочки отбывания наказания и снятием судимости	0	0	X	X	X	1
	в связи с отменой условного осуждения либо отсрочки отбывания наказания и исполнением наказания, назначенного приговором суда, заменой наказания на более строгое	5	0	0	0	0	0
	в связи с осуждением за совершение повторного преступления после постановки на учет УИИ	0	0	0	0	0	0
	на основании акта о помиловании	0	0	0	0	0	0
по другим причинам		3	0	2	2	0	2
Численность лиц, состоящих на учете УИИ на конец отчетного периода		125	0	10	10	0	9
В том числе:	имеющих обязанность прохождения курса лечения от наркомании	125	0	10	10	0	9
	из них прошедших или проходящих курс лечения	104	0	1	1	0	5
	имеющих обязанность пройти медицинскую реабилитацию из числа лиц, завершивших курс лечения от наркомании	0	0	0	0	0	5
	из них прошедших медицинскую реабилитацию	0	0	0	0	0	5
	из них проходящих медицинскую реабилитацию	0	0	0	0	0	0
	имеющих обязанность пройти социальную реабилитацию из числа лиц, завершивших курс лечения от наркомании	0	0	0	0	0	5
из них прошедших социальную реабилитацию	0	0	0	0	0	5	
из них проходящих социальную реабилитацию	0	0	0	0	0	0	

* - все осужденные прошли или проходят медицинскую реабилитацию, прошли или проходят социальную реабилитацию в реабилитационном центре "Якты Юл" п.Юматово ГБУЗ РИД №1 МЗ РБ

Примечание: поля с обозначением «X» заполнены не подлежат

**Сведения о лицах,
окончивших программы комплексной реабилитации и ресоциализации наркопотребителей**

Республика Башкортостан/ наименование муниципального образования	Число потребителей наркотиков, включенных в программы комплексной реабилитации и ресоциализации наркопотребителей в течение отчетного года	Число потребителей наркотиков, окончивших программы комплексной реабилитации и ресоциализации наркопотребителей в отчетном году	Число лиц, охваченных пострехабилитационным сопровождением в отчетном году	Число лиц, не потребляющих наркотики по состоянию на отчетный год из общего числа потребителей наркотиков, окончивших программы комплексной реабилитации и ресоциализации наркопотребителей	Число лиц, не потребляющих наркотики более 2 лет по состоянию на отчетный год из общего числа потребителей наркотиков, окончивших программы комплексной реабилитации и ресоциализации наркопотребителей
1	2	3	4	5	6
1 Город Уфа	58	49	6776	1245	346
2 Город Агидель	0	0	13	1	0
3 Город Кумертау	2	2	122	32	10
4 Город Нефтекамск	0	0	234	115	80
5 Город Октябрьский	0	0	523	95	15
6 Город Салават	2	2	153	21	7
7 Город Сибай	1	1	84	10	6
8 Город Стерлитамак	24	22	642	308	204
9 Абзелидовский район	0	0	18	2	0
10 Альшеевский район	0	0	92	8	4
11 Архангельский район	0	0	12	2	0
12 Аскинский район	0	0	3	1	1
13 Аургазинский район	0	0	12	4	3
14 Баймакский район	0	0	35	1	1
15 Бакалинский район	0	0	15	0	0
16 Балтачевский район	0	0	1	0	0
17 Белебеевский район	1	1	249	11	2
18 Белокатайский район	0	0	8	0	0
19 Белорецкий район	6	5	264	20	12
20 Бижбулякский район	0	0	26	8	3
21 Бирский район	0	0	120	14	5
22 Благоварский район	0	0	10	2	1
23 Благовещенский район	2	1	133	31	12
24 Бузьякский район	0	0	27	2	1
25 Бураевский район	0	0	9	2	1
26 Бурзянский район	0	0	0	0	0
27 Гафурьевский район	0	0	20	0	0
28 Давлекановский район	0	0	52	7	3
29 Дуванский район	0	0	34	7	1
30 Дюртюлинский район	0	0	111	21	18
31 Ермекеевский район	0	0	6	2	0
32 Зиянчуринский район	0	0	17	2	1
33 Зилаирский район	0	0	0	0	0
34 Иглинский район	0	0	24	7	0
35 Илишевский район	0	0	12	1	1
36 Ишимбайский район	0	0	79	4	2
37 Калтасинский район	0	0	41	1	0
38 Караидельский район	0	0	11	6	1
39 Кармаскалинский район	0	0	9	0	0
40 Кигинский район	0	0	14	0	0
41 Краснокамский район	0	0	11	4	4
42 Кутарчинский район	0	0	5	2	0
43 Кушнаренковский район	0	0	29	13	8
44 Куяргазинский район	0	0	11	1	1
45 Мелеuzовский район	0	2	127	10	2
46 Мечетлинский район	1	0	6	1	1
47 Мишкинский район	0	0	6	3	3
48 Миякинский район	0	0	12	4	3
49 Нурмановский район	0	0	18	6	2
50 Салаватский район	0	0	9	3	0
51 Стерлибашевский район	0	0	2	2	0
52 Стерлитамакский район	10	9	43	11	1
53 Татышлинский район	0	0	2	2	0
54 Туймазинский район	18	0	708	102	22
55 Уфимский район	0	1	169	27	13
56 Учалынский район	3	1	34	8	1
57 Федоровский район	0	0	0	0	0
58 Хайбуллинский район	0	0	4	1	0
59 Чекмагушевский район	0	0	6	3	1
60 Чишминский район	0	0	41	8	4
61 Шаранский район	0	0	9	0	0
62 Янаульский район	0	0	61	17	5
63 Межгорье	0	0	0	0	0
Всего по Республике Башкортостан	130	96	11324	2221	812

**Сведения о некоммерческих организациях, предоставляющих реабилитационные услуги
лицам, потребляющим наркотические средства и психотропные вещества в немедицинских целях**

1	2	3	4	5	Общее число лиц, прошедших реабилитацию*		
					6	7	8
Республика Башкортостан/ наименование муниципального образования	Наименование организации, предоставляющей реабилитационные услуги	Юридический адрес, телефон, ФИО руководителя, дата регистрации	Источник финансирования, условия приема на реабилитацию, сроки реабилитации, программа реабилитации, штат сотрудников, количество койко-мест	Эффективность (% стойкой ремиссии в течение 3-х лет)	несовершеннолетних (в возрасте 14- 18 лет)	мужчин (в возрасте старше 18 лет)	женщин (в возрасте старше 18 лет)
1	Ленинский район ГО г.Уфа	Юридический адрес: Республика Башкортостан, г.Уфа, ул.Гвардейская, д.56, кв.6. Руководитель - Беляев Анатолий Леонидович, тел.: 89191430303. Зарегистрирован 7 октября 2013 года, ИНН 0273990621.	Финансирование деятельности центра ведется за счет пожертвований прихожан церкви и родственников лиц, проходящих реабилитацию. Прием на реабилитацию осуществляется по договору, в котором прописаны правила пребывания в центре при прохождении реабилитации. Длительность 3-12 месяцев. Духовно-ориентированная программа основанная на христианских заповедях (протестантизм). Штат 4 человека. Количество койко-мест 20.	Реабилитация ведется с ноября 2013 года	-	-	-
2	Калининский район ГО г.Уфа	Юридический адрес: Новосибирская область, г.Новосибирск, ул.Дзержинского, д.81. Руководитель - Зубаиров Алик Хайдарович, тел.: 89373465778. Зарегистрирована 13 июля 2010 года, ИНН 5405950017, регистрация обособленного подразделения не проводилась.	Финансирование деятельности осуществляется за счет оплаты лицами, проходящими реабилитацию, либо их родственниками в форме добровольных пожертвований. Прием на реабилитацию осуществляется по договору, в котором прописаны правила пребывания в центре при прохождении реабилитации. Длительность 3-12 месяцев. Духовно-ориентированная программа Центра помощи "Саперное". Штат 5 человек. Количество койко-мест 20.	Реабилитация ведется с января 2014 года	-	-	-
3	Ленинский район ГО г.Уфа	Юридический адрес: Республика Татарстан, г.Казань, ул.Декабристов, д.85Б, кв.27. Руководитель - Канбеков Артур Айратович, тел.: 89659348390. Зарегистрирована 13 апреля 2015 года, ИНН 1658178235.	Финансирование деятельности осуществляется за счет оплаты лицами, проходящими реабилитацию, либо их родственниками в форме добровольных пожертвований. Прием на реабилитацию осуществляется по договору, в котором прописаны правила пребывания в центре при прохождении реабилитации. Длительность 3-6 месяцев. Программа «12 шагов» совмещенная с комплексной программой социально-психологической помощи АНО ЦСА "Перспектива". Штат 7 человек. Количество койко-мест 20.	Реабилитация ведется с мая 2015 года	-	-	-
4	Октябрьский район ГО г.Уфа	Юридический адрес: Республика Башкортостан, г.Уфа, ул.Айская, д.76. Руководитель - Чалых Алексей Александрович, тел.: 89174401515. Зарегистрирована 1 октября 2012 года, ИНН 0277985911.	Финансирование деятельности осуществляется за счет оплаты лицами, проходящими реабилитацию, либо их родственниками в форме добровольных пожертвований. Прием на реабилитацию осуществляется по договору, в котором прописаны правила пребывания в центре при прохождении реабилитации. Длительность 3-6 месяцев. Духовно-ориентированная православная программа. Штат 6 человек. Количество койко-мест 20.	Реабилитация ведется с января 2013 года	-	-	-
5	Октябрьский район ГО г.Уфа	Юридический адрес: Республика Башкортостан, г.Уфа, ул.Набережная реки Уфы, д.41. Руководитель - Иванов Александр Николаевич, тел.: 89875982662. Зарегистрировано 27 ноября 2013 года, ИНН 0276153364.	Финансирование деятельности осуществляется за счет оплаты лицами, проходящими медико-социальную реабилитацию. Прием на реабилитацию осуществляется по договору оказания услуг, в котором прописаны правила пребывания в центре при прохождении реабилитации. Длительность пребывания определяется медицинскими показаниями. Программа «12 шагов» совмещенная с программой «Дейтоп». Штат 10 человек. Количество койко-мест 10. Лицензия Министерства здравоохранения Республики Башкортостан № ЛО-02-01-003227 от 10 июля 2014 года	Реабилитация ведется с ноября 2014 года	-	-	-
6	Архангельский район	Юридический адрес: Республика Башкортостан, г.Уфа, с.Атаевка, ул.Лекарская д.4. Руководитель - Юсупова Гузель Ринатовна, тел.: 89875950793, 89899511115. Зарегистрировано 30 ноября 2011 года, ИНН 0274161391.	Финансирование деятельности осуществляется за счет оплаты лицами, проходящими реабилитацию. Прием на реабилитацию осуществляется по договору, в котором прописаны правила пребывания в центре при прохождении реабилитации. Длительность 3-6 месяцев. Программа «12 шагов» совмещенная с программой «Дейтоп». Штат 10 человек. Количество койко-мест 20.	Реабилитация ведется с сентября 2014 года	-	-	-
7	Бижбулякский район	Юридический адрес: Республика Башкортостан, Бижбулякский район, с.Антово, ул.Набережная, д.8. Руководитель - Вертушков Сергей Николаевич, тел.: 89874948988. Зарегистрирована 8 декабря 2006 года, ИНН 0212006124.	Финансирование деятельности центра ведется за счет пожертвований прихожан церкви и родственников лиц, проходящих реабилитацию. Прием на реабилитацию осуществляется по договору, в котором прописаны правила пребывания в центре при прохождении реабилитации. Длительность 3-12 месяцев. Духовно-ориентированная программа основанная на христианских заповедях (протестантизм). Штат 3 человека. Количество койко-мест 25.	Исследование эффективности реабилитации с определением процента реабилитантов со стойкой ремиссией свыше 3 лет не проводилось	-	-	-

1	2	3	4	5	6	7	8	
8	Буздзянский район	Автономная некоммерческая организация Центр социальной адаптации людей с алкогольной и наркотической зависимостью "Галатей"	Юридический адрес: Республика Башкортостан, г.Уфа, ул.Менделеева, д.137. Руководитель - Сальников Юрий Александрович, тел.: 89656627933. Зарегистрирована 25 ноября 2011 года, ИНН 0274991018.	Финансирование деятельности осуществляется за счет оплаты лицами, проходящими реабилитацию, либо их родственниками в форме добровольных пожертвований. Прием на реабилитацию осуществляется по договору, в котором прописаны правила пребывания в центре при прохождении реабилитации. Длительность 3-6 месяцев. Программа «12 шагов» совмещенная с программой «Дейтоп». Штат 8 человек. Количество койко-мест 20.	Исследование эффективности реабилитации с определенным процентом реабилитантов со стойкой ремиссией свыше 3 лет не проводилось	-	-	-
9	Дуванский район	Православное братство "Спасское" Местной религиозной организации православный Приход Спасского храма г.Уфы Уфимской Епархии Русской Православной Церкви (Московский Патриархат)	Юридический адрес: Республика Башкортостан, г.Уфа, ул.Октябрьской революции, д.37, корп.А. Руководитель - Тарасов Роман Сергеевич, тел.: 89174085546. Зарегистрировано 14 мая 2004 года, ИНН 0274097435, регистрация обособленного подразделения не проводилась.	Финансирование деятельности центра ведется за счет пожертвований прихожан церкви и родственников лиц, проходящих реабилитацию. Прием на реабилитацию осуществляется по договору, в котором прописаны правила пребывания в центре при прохождении реабилитации. Длительность 3-12 месяцев. Духовно ориентированная программа "Обитель исцеления". Штат 2 человека. Количество койко-мест 15.	Исследование эффективности реабилитации с определенным процентом реабилитантов со стойкой ремиссией свыше 3 лет не проводилось	-	-	-
10	Дуванский район	Православное сестричество "Спасское" Местной религиозной организации православный Приход Спасского храма г.Уфы Уфимской Епархии Русской Православной Церкви (Московский Патриархат)*	Юридический адрес: Республика Башкортостан, г.Уфа, ул.Октябрьской революции, д.37, корп.А. Руководитель - Тарасов Роман Сергеевич, тел.: 89174085546. Зарегистрировано 14 мая 2004 года, ИНН 0274097435, регистрация обособленного подразделения не проводилась.	Финансирование деятельности центра ведется за счет пожертвований прихожан церкви и родственников лиц, проходящих реабилитацию. Прием на реабилитацию осуществляется по договору, в котором прописаны правила пребывания в центре при прохождении реабилитации. Длительность 3-12 месяцев. Духовно ориентированная программа "Обитель исцеления". Штат 2 человека. Количество койко-мест 15.	Исследование эффективности реабилитации с определенным процентом реабилитантов со стойкой ремиссией свыше 3 лет не проводилось	-	-	-
11	Дюртюлинский район	Автономная некоммерческая организация Реабилитационный центр "Ковчег"	Юридический адрес: Республика Башкортостан, г.Уфа, ул.Кировградская, д.36, корп.1. Руководитель - Елисеев Александр Валерьевич, тел.: 89373574022. Зарегистрирована 27 декабря 2011 года, ИНН 0278990985.	Финансирование деятельности осуществляется за счет оплаты лицами, проходящими реабилитацию, либо их родственниками в форме добровольных пожертвований. Прием на реабилитацию осуществляется по договору, в котором прописаны правила пребывания в центре при прохождении реабилитации. Длительность 3-6 месяцев. Программа «12 шагов» совмещенная с программой «Дейтоп». Штат 12 человек. Количество койко-мест 20.	Исследование эффективности реабилитации с определенным процентом реабилитантов со стойкой ремиссией свыше 3 лет не проводилось	-	-	-
12	Стерлитамакский район	Общество с ограниченной ответственностью "Решение-СТР"	Юридический адрес: Республика Башкортостан, г.Стерлитамак, ул.Фурманова, д.12, кв.11. Руководитель - Козлов Павел Евгеньевич, тел.: 89174365963. Зарегистрировано 16 января 2015 года, ИНН 0268062970.	Финансирование деятельности осуществляется за счет оплаты лицами, проходящими реабилитацию. Прием на реабилитацию осуществляется по договору оказания услуг, в котором прописаны правила пребывания в центре при прохождении реабилитации. Длительность 3-12 месяцев. Программа «12 шагов» совмещенная с программой «Дейтоп». Штат 10 человек. Количество койко-мест 20.	Реабилитация ведется с февраля 2015 года	-	-	-
13	Уфимский район	Центр наркологической помощи "Вершина-Уфа"	Юридический адрес: Республика Башкортостан, г.Уфа, ул.Бакалинская, д.66, корп.4, кв.64. Руководитель - Верушкина Анна Валерьевна, тел.: 89173709046. Зарегистрирован 8 июня 2016 года, ИНН 16571386603.	Финансирование деятельности осуществляется за счет оплаты лицами, проходящими реабилитацию. Прием на реабилитацию осуществляется по договору, в котором прописаны правила пребывания в центре при прохождении реабилитации. Длительность 3-6 месяцев. Программа "Вершина". Штат 9 человек. Количество койко-мест 50.	Реабилитация ведется с августа 2015 года	-	-	-
14	Уфимский район	Благотворительный фонд "Здоровая нация"	Юридический адрес: Республика Башкортостан, г.Уфа, ул.Авроры, д.13, корп.1, кв.55. Руководитель - Тагамлицкая Мария Ивановна, тел.: 89177556444. Зарегистрирован 13 февраля 2012 года, ИНН 02749911601.	Финансирование деятельности осуществляется за счет оплаты лицами, проходящими реабилитацию, либо их родственниками в форме добровольных пожертвований. Прием на реабилитацию осуществляется по договору, в котором прописаны правила пребывания в центре при прохождении реабилитации. Длительность 3-6 месяцев. Программа «12 шагов» совмещенная с программой «Дейтоп». Штат 12 человек. Количество койко-мест 20.	Реабилитация ведется с сентября 2013 года	-	-	-
15	Уфимский район	Общество с ограниченной ответственностью "Социальные услуги"	Юридический адрес: Республика Башкортостан, г.Уфа, ул.Революционная, д.54, кв.66. Руководитель - Сайфуллин Рафазль Фаритович, тел.: 89273326888. Зарегистрировано 21 февраля 2013 года, ИНН 0278196571.	Финансирование деятельности осуществляется за счет оплаты лицами, проходящими реабилитацию. Прием на реабилитацию осуществляется по договору, в котором прописаны правила пребывания в центре при прохождении реабилитации. Длительность 3-6 месяцев. Программа «12 шагов» совмещенная с комплексной программой социально-психологической помощи "Здоровая жизнь". Штат 10 человек. Количество койко-мест 20.	Реабилитация ведется с марта 2013 года	-	-	-
16	Уфимский район	Благотворительный фонд социальной адаптации граждан "Сильное поколение"	Юридический адрес: Республика Башкортостан, г.Уфа, ул.Комсомольская, д.163, офис 1. Руководитель - Камалудинов Артур Маратович, тел.: 89876215423. Зарегистрирован 21 мая 2015 года, ИНН 0276904081.	Финансирование деятельности осуществляется за счет оплаты лицами, проходящими реабилитацию, либо их родственниками в форме добровольных пожертвований. Прием на реабилитацию осуществляется по договору, в котором прописаны правила пребывания в центре при прохождении реабилитации. Длительность 3-6 месяцев. Программа «12 шагов» совмещенная с программой «Дейтоп». Штат 10 человек. Количество койко-мест 20.	Реабилитация ведется с мая 2015 года	-	-	-

1	2	3	4	5	6	7	8	
17	Уфимский район	Благотворительный фонд - Содействие преодолению зависимостей "Правильный выбор"	Юридический адрес: Республика Башкортостан, г.Уфа, ул.Ленина д.156. Руководитель - Жаркова Анна Александровна, тел.: 8800222909. Зарегистрирован 15 апреля 2015 года, ИНН 0278904778.	Финансирование деятельности осуществляется за счет оплаты лицами, проходящими реабилитацию, либо их родственниками в форме добровольных пожертвований. Прием на реабилитацию осуществляется по договору, в котором прописаны правила пребывания в центре при прохождении реабилитации. Длительность 3-6 месяцев. Программа «12 шагов» совмещенная с программой «Дейтоп». Штат 6 человек. Количество койко-мест 20.	Реабилитация ведется с мая 2015 года	-	-	-
18	Уфимский район	Региональная общештатная организация по поддержке незащищенных слоев населения "Содружество" Республики Башкортостан	Юридический адрес: Республика Башкортостан, г.Уфа, ул.Ухтомского, д.12, кв.46. Руководитель - Погорей Сергей Иванович, тел.: 89196000303. Зарегистрирована 4 июля 2011 года, ИНН 02729900809.	Финансирование деятельности центра ведется за счет пожертвований прихожан церкви и родственников лиц, проходящих реабилитацию. Прием на реабилитацию осуществляется по договору, в котором прописаны правила пребывания в центре при прохождении реабилитации. Длительность 3-6 месяцев. Духовно-ориентированная программа основанная на христианских заповедях (протестантизм). Штат 6 человек. Количество койко-мест 25.	Исследование эффективности реабилитации с определением процента реабилитантов со стойкой ремиссией свыше 3 лет не проводилось	-	-	-
19	Уфимский район	Автономная некоммерческая организация поддержки незащищенных слоев населения "Уфа без наркотиков"	Юридический адрес: Республика Башкортостан, г.Уфа, ул.Левитана, д.5, кв.12. Руководитель - Цапаев Александр Анатольевич, тел.: 89177644898, 89872542992. Зарегистрирована 29 июля 2013 года, ИНН 0272990234.	Финансирование деятельности центра ведется за счет пожертвований прихожан церкви и родственников лиц, проходящих реабилитацию. Прием на реабилитацию осуществляется по договору, в котором прописаны правила пребывания в центре при прохождении реабилитации. Длительность 3-12 месяцев. Духовно-ориентированная программа основанная на христианских заповедях (протестантизм). Штат 6 человек. Количество койко-мест 20.	Реабилитация ведется с августа 2013 года	-	-	-
20	Уфимский район	Благотворительный фонд по профилактике социально значимых заболеваний и пропаганде здорового образа жизни "Феникс"	Юридический адрес: Республика Башкортостан, г.Уфа, ул.Проспект Октября, д.128, корп.3, офис 3А, 3, 4, 5, 5А, 6, 6А. Руководитель - Воронин Михаил Андреевич, тел.: 89603821113. Зарегистрирован 6 октября 2015 года, ИНН 276907614.	Финансирование деятельности осуществляется за счет оплаты лицами, проходящими реабилитацию, либо их родственниками в форме добровольных пожертвований. Прием на реабилитацию осуществляется по договору, в котором прописаны правила пребывания в центре при прохождении реабилитации. Длительность 3-6 месяцев. Программа «12 шагов» совмещенная с программой «Дейтоп». Штат 10 человек. Количество койко-мест 20.	Реабилитация ведется с октября 2015 года	-	-	-
21	Чишминский район	Автономная некоммерческая организация Центр социальной адаптации "Актау"	Юридический адрес: Республика Башкортостан, г.Уфа, ул.Октябрьской революции, д.10, корп.2, кв.5. Руководитель - Стовбчатый Александр Александрович, тел.: 89659392222. Зарегистрирована 31 марта 2014, ИНН 0274992798.	Финансирование деятельности осуществляется за счет оплаты лицами, проходящими реабилитацию, либо их родственниками в форме добровольных пожертвований. Прием на реабилитацию осуществляется по договору, в котором прописаны правила пребывания в центре при прохождении реабилитации. Длительность 3-6 месяцев. Программа «12 шагов» совмещенная с программой «Дейтоп». Штат 15 человек. Количество койко-мест 20.	Реабилитация ведется с апреля 2014 года	-	-	-
Всего по Республике Башкортостан		21				-	-	-

* сведения, не предусмотренные статистической отчетностью

КРИТЕРИИ ОЦЕНКИ РАЗВИТИЯ НАРКОСИТУАЦИИ В РЕСПУБЛИКЕ БАШКОРТОСТАН

№ п/п	Параметры оценки наркоситуации	Показатель оценки наркоситуации	Критерии состояния наркоситуации				
			удовлетворительное	напряженное	тяжелое	предкризисное	кризисное
1.	Масштабы незаконного оборота наркотиков	Распространенность противоправных деяний в сфере незаконного оборота наркотиков (на 100 тыс. населения) ¹ 325,6	до 200	свыше 200 до 340	свыше 340 до 440	свыше 440 до 500	свыше 500
		Криминальная пораженность (число лиц, совершивших наркопреступления, на 100 тыс. населения) ² 79,7	до 57	свыше 57 до 97	свыше 97 до 125	свыше 125 до 142	свыше 142
		Удельный вес наркопреступлений в общем количестве зарегистрированных преступных деяний (%) ³ 9,4%	до 3%	свыше 3% до 5%	свыше 5% до 10%	свыше 10% до 15%	свыше 15%
		Удельный вес лиц, осужденных за совершение наркопреступлений, в общем числе осужденных лиц (%) ⁴ 19,9%	до 5%	свыше 5% до 10%	свыше 10% до 20%	свыше 20% до 25%	свыше 25%
		Удельный вес молодежи в общем числе лиц, осужденных за совершение наркопреступлений (%) ⁵ 46,3%	до 20%	свыше 20% до 35%	свыше 35% до 60%	свыше 60% до 70%	свыше 70%
2.	Масштабы немедицинского потребления наркотиков	Оценочная распространенность употребления наркотиков (по данным социологических исследований) (%) ⁶ 0,13%	до 0,5%	свыше 0,5% до 2%	свыше 2% до 5%	свыше 5% до 7%	свыше 7%
3.	Обращаемость за наркологической медицинской помощью	Общая заболеваемость наркоманией и обращаемость лиц, употребляющих наркотики с вредными последствиями (на 100 тыс. населения) ⁷ 278,2	до 290	свыше 290 до 350	свыше 350 до 485	свыше 485 до 582	свыше 582
		Первичная заболеваемость наркоманией (на 100 тыс. населения) ⁸ 5,4	до 16	свыше 16 до 20	свыше 20 до 25	свыше 25 до 30	свыше 30
		Первичная обращаемость лиц, употребляющих наркотики с вредными последствиями (на 100 тыс. населения) ⁹ 23,6	свыше 50	свыше 42 до 50	свыше 30 до 42	свыше 25 до 30	менее 25
4.	Смертность от употребления наркотиков	Смертность, связанная с острым отравлением наркотиками, по данным судебно-медицинской экспертизы (на 100 тыс. населения) ¹⁰ 1,6	до 2	свыше 2 до 3,5	свыше 3,5 до 6	свыше 6 до 8	свыше 8

¹ Расчет показателя «Распространенность противоправных деяний в сфере незаконного оборота наркотиков» проводится по формуле:

$$U_p = (K + K_a) * 100\ 000 / S$$

U_p – распространенность противоправных деяний в сфере незаконного оборота наркотиков;

K – количество зарегистрированных преступлений в сфере незаконного оборота наркотиков;

K_a – количество выявленных административных правонарушений в сфере незаконного оборота наркотиков;

S – численность населения в возрасте от 14 до 60 лет на конец отчетного периода.

$$U_p = (6108 + 2505) * 100\ 000 / 2645253 = 325,6.$$

² Расчет показателя «Криминальная пораженность» проводится по формуле:

$$K_p = P_n * 100\ 000 / S$$

K_p – криминальная пораженность;

P_n – число лиц, совершивших преступления в сфере незаконного оборота наркотиков;

S – численность населения в возрасте от 14 до 60 лет на конец отчетного периода.

$$K_p = 2108 * 100\ 000 / 2645253 = 79,7.$$

³ Расчет показателя «Удельный вес наркопреступлений в общем количестве зарегистрированных преступных деяний» проводится по формуле:

$$Q = K * 100 / K_o$$

Q – удельный вес наркопреступлений в общем количестве зарегистрированных преступных деяний;

K – количество зарегистрированных преступлений в сфере незаконного оборота наркотиков;

K_o – общее количество зарегистрированных преступлений.

$$Q = 6108 * 100 / 65343 = 9,4.$$

⁴ Расчет показателя «Удельный вес лиц, осужденных за совершение наркопреступлений, в общем числе осужденных лиц» проводится по формуле:

$$L = P_{no} * 100 / P_o$$

L – удельный вес лиц, осужденных за совершение наркопреступлений, в общем числе осужденных лиц;

P_{no} – число лиц, осужденных за совершение преступлений в сфере незаконного оборота наркотиков (по основной и дополнительной квалификации);

P_o – общее число осужденных лиц.

$$L = 2339 * 100 / 11765 = 19,9.$$

⁵ Расчет показателя «Удельный вес молодежи в общем числе лиц, осужденных за совершение наркопреступлений» проводится по формуле:

$$P_m = (P_l + P_u) * 100 / P_{no}$$

P_m – удельный вес молодежи в общем числе лиц, осужденных за совершение наркопреступлений;

P_l – число несовершеннолетних лиц, осужденных за совершение наркопреступлений (по основной и дополнительной квалификации);

P_u – число лиц в возрасте 18–29 лет, осужденных за совершение наркопреступлений (по основной и дополнительной квалификации);

P_{no} – число лиц, осужденных за совершение преступлений в сфере незаконного оборота наркотиков (по основной и дополнительной квалификации).

$$P_m = (61 + 1091) * 100 / 2339 = 46,3.$$

⁶ Расчет показателя «Оценочная распространенность употребления наркотиков (по данным социологических исследований)» проводится по формуле:

$$M = S_{np} * 100 / S_o$$

$$S_{np} = O_1 + O_2 + O_3 + O_4$$

M – оценочная распространенность употребления наркотиков (по данным социологических исследований);

S_o – общее число респондентов, опрошенных в рамках проведения социологического исследования;

S_{np} – сумма вариантов (2, 3, 4, 5) ответов на вопрос № 21 Приложения № 2 к Методике (Образец анкеты для проведения массового опроса населения);

O_1 – вариант ответа 2 вопроса № 21 Приложение № 2 к Методике «Употребляю редко (от случая к случаю, не каждый месяц)»;

O_2 – вариант ответа 3 вопроса № 21 Приложение № 2 к Методике «Употребляю регулярно (раз в месяц и чаще)»;

O_3 – вариант ответа 4 вопроса № 21 Приложение № 2 к Методике «Употребляю постоянно (несколько раз в неделю)»;

О4 – вариант ответа 5 вопроса № 21 Приложение № 2 к Методике «Употребляю ежедневно».

$S_{np} = 4+0+0+0 = 4.$

$M = 4 * 100 / 3025 = 0,13.$

7 Расчет показателя «Общая заболеваемость наркоманией и обращаемость лиц, употребляющих наркотики с вредными последствиями» проводится по формуле:

$$Z = (A+B) * 100\ 000 / \text{численность населения на конец отчетного периода}$$

Z – общая заболеваемость наркоманией и обращаемость лиц, употребляющих наркотики с вредными последствиями;

A – число лиц, зарегистрированных в учреждениях здравоохранения с диагнозом наркомания;

B – число лиц, зарегистрированных в учреждениях здравоохранения с диагнозом потребление наркотиков с вредными последствиями.

$$Z = (5909+5415) * 100\ 000 / 4071064 = 278,2.$$

8 Расчет показателя «Первичная заболеваемость наркоманией» проводится по формуле:

$$P_n = A_p * 100\ 000 / S_n$$

P_n – первичная заболеваемость;

A_p – число лиц с впервые в жизни установленным диагнозом наркомания;

S_n – численность населения на конец отчетного периода.

$$P_n = 221 * 100\ 000 / 4071064 = 5,4.$$

9 Расчет показателя «Первичная обращаемость лиц, употребляющих наркотики с вредными последствиями» проводится по формуле:

$$P_v = B_p * 100\ 000 / S_n$$

P_v – первичная обращаемость;

B_p – число лиц с впервые в жизни установленным диагнозом употребление наркотиков с вредными последствиями;

S_n – численность населения на конец отчетного периода.

$$P_v = 961 * 100\ 000 / 4071064 = 23,6.$$

10 Показатель «Смертность, связанная с острым отравлением наркотиками, по данным судебно-медицинской экспертизы» рассчитывается по формуле:

$$D = (D_n + D_p) * 100\ 000 / S_n$$

D – смертность, связанная с острым отравлением наркотиками, по данным судебно-медицинской экспертизы;

D_n – количество случаев смертельных отравлений наркотическими средствами;

D_p – количество случаев смертельных отравлений психотропными веществами;

S_n – численность населения на конец отчетного периода.

Расчет показателя осуществляется только по субъектам Российской Федерации и Российской Федерации в целом.

$$D = (52+14) * 100\ 000 / 4071064 = 1,6.$$

Примечание:

- под наркотиками понимаются наркотические средства и психотропные вещества;

- количество зарегистрированных преступлений в сфере незаконного оборота наркотиков (ст. 228, ст. 228.1, ст. 228.2, ст. 229, ст. 229.1, ст. 230, ст. 231, ст. 232, ст. 233 УК России);

- количество выявленных административных правонарушений в сфере незаконного оборота наркотиков (ст. 6.8, ст. 6.9, ст. 6.13, ст. 6.15, ст. 6.16, ст. 10.4, ст. 10.5, ст. 10.5.1, ч. 3 ст. 20.20, ст. 20.22 КоАП России)

- число лиц, совершивших преступления в сфере незаконного оборота наркотиков (ст. 228, ст. 228.1, ст. 228.2, ст. 229, ст. 229.1, ст. 230, ст. 231, ст. 232, ст. 233 УК России)

- число лиц, осужденных за совершение преступлений в сфере незаконного оборота наркотиков (ст. 228, ст. 228.1, ст. 228.2, ст. 229, ст. 229.1, ст. 230, ст. 231, ст. 232, ст. 233 УК России).

**Результаты социологического исследования
ряда параметров наркоситуации в Республике Башкортостан
по итогам 2016 года**

С наркоманией, являющейся одной из глобальных проблем современного общества, в последние десятилетия остро столкнулось все российское общество. Представляя собой социальную патологию, наркотизация общества затрагивает практически все стороны жизнедеятельности, как социальных групп, так и личности в отдельности. Если в советский период тотального контроля государства над жизнью общества и личности проблем, связанных с незаконным оборотом наркотических средств, практически не было, то в современном российском обществе, не имеющем иммунитета к социальным болячкам, проблема наркомании стала не просто актуальной, но и в ряде случаев, основополагающей.

Наркомания – социальная патология, принадлежащая к глобальным проблемам современности. Социологическое изучение наркомании позволяет раскрыть латентные социальные механизмы, лежащие в её основании.

В соответствии с Методикой и порядком осуществления мониторинга, а также критериями оценки развития наркоситуации в Российской Федерации и ее субъектах, утвержденными протоколом заседания Государственного антинаркотического комитета от 24.12.2014 № 24, по заказу Министерства молодежной политики и спорта РБ при содействии аппарата антинаркотической комиссии РБ и МВД по РБ в 2016 г. в Республике Башкортостан проведено социологическое исследование в рамках проведения мониторинга наркоситуации. В соответствии с результатами котиловочных работ, опрос населения проводился представителями ЧОУ ДПО «Институт повышения квалификации профсоюзных кадров Республики Башкортостан» в августе-ноябре 2016 г.

Финансирование работ по проведению социологического исследования в рамках проведения мониторинга наркоситуации в 2016 г. в республике осуществлялось за счет средств бюджета Республики Башкортостан, предусмотренных на реализацию подпрограммы «Противодействие злоупотреблению наркотиками и их незаконному обороту» государственной программы «Обеспечение общественной безопасности в Республике Башкортостан» на 2015-2020 гг., утвержденной постановлением Правительства Республики Башкортостан от 31.12.2014 № 670.

Респондентами опроса были лица в возрасте от 14 до 60 лет в количестве 3025 жителей Республики Башкортостан из них 1580 мужчин и 1445 женщин.

Целью исследования являлось выявление уровня наркотизации общества и отношения населения, в том числе молодежи, к проблемам наркомании в Республике Башкортостан.

Объектом исследования выступили постоянно проживающие на территории Республики Башкортостан мужчины и женщины. Предметом исследования было мнение мужчин и женщин о проблеме наркомании в Республике Башкортостан.

Для достижения цели исследования были решены следующие задачи:

– определена значимость проблемы немедицинского употребления наркотиков в списке социальных проблем среди населения Республики Башкортостан;

- проведен анализ ценностных установок населения Республики Башкортостан;
- выявлено отношение населения Республики Башкортостан к проблеме немедицинского потребления наркотиков;
- проанализирован уровень распространения немедицинского потребления наркотиков в Республике Башкортостан, в т.ч. динамику числа лиц, употребляющих наркотики;
- выявлена степень наркотизации населения в Республике Башкортостан;
- определены наиболее распространенные на территории Республики Башкортостан наркотики;
- выявлена степень доступности наркотиков;
- определены наиболее популярные места и способы распространения наркотиков;
- определены причины распространения немедицинского потребления наркотиков;
- определены мотивы употребления наркотиков среди различных групп населения Республики Башкортостан;
- выявлены основные механизмы приобщения к немедицинскому употреблению наркотиков;
- проведен анализ социокультурных факторов, как способствующих, так и препятствующих возникновению и развитию наркотической зависимости.
- проанализирована эффективность ранее принятых мер противодействия незаконному распространению и потреблению наркотиков на территории Республики Башкортостан;
- выявлены наиболее действенные меры по борьбе с немедицинским употреблением наркотиков.

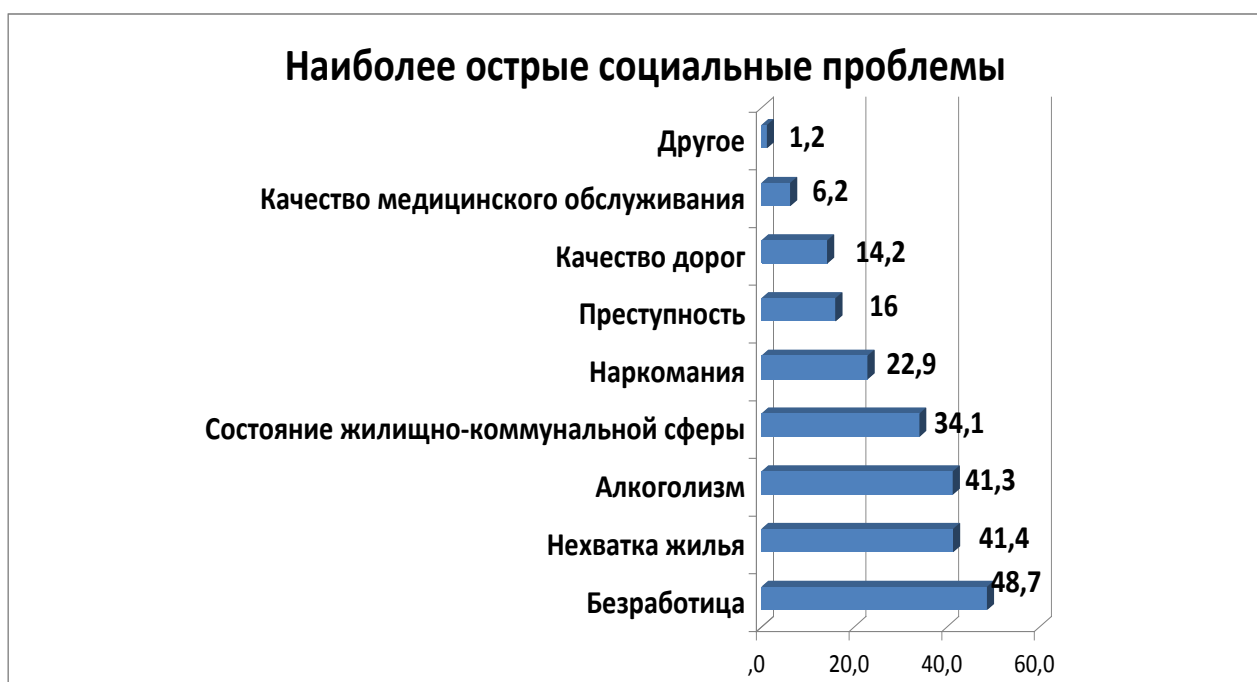
В рамках исследования общественного мнения по проблеме наркомании в Республике Башкортостан, сбор информации был проведен путем анкетного опроса населения. Исследование являлось выборочным.

Проводимое интервью с респондентами носило характер фокусированного (целенаправленного) интервью, поскольку каждый респондент знаком с тематикой исследования и высказывает свое мнение. Среднестатистическая погрешность полученных данных составляет 3,5-4,0%.

Интервью проводили специально подготовленные интервьюеры, имеющие опыт проведения социологических опросов. Опрос осуществлялся на основе разработанной «Инструкции интервьюера». По итогам их деятельности исполнялся контроль, который не выявил существенных нарушений и отклонений от инструкции.

По итогам исследования наркомания занимает пятое место среди остальных социально-экономических проблем, ее актуальность отмечают 22,9% (в 2015 г. – 46,5%) респондентов (диаграмма 1).

На первом месте находится проблема безработицы – 48,7%, нехватка жилья занимает второе место – 41,4%, завершает тройку лидеров проблема алкоголизма – ее отметили 41,3% жителей республики.



Наиболее значимым в вопросах здоровья и жизненных ориентиров респонденты отметили: материально-обеспеченную жизнь – 75,2%, здоровье – 73,4%, счастливую семейную жизнь – 60,8%, интересную работу – 44,2%, любовь – 43,9%, наличие хороших и верных друзей – 41,4%, активную жизнь – 37%, свободу – 25,8%, счастье других – 18,6%, общественное признание – 18,3%, уверенность в себе – 18%, развлечения – 10,8%, жизненную мудрость – 9,8%, творчество – 9,5%, красоту природы и искусства – 6,8%, развитие – 4,3%, продуктивную жизнь – 1,3%, познание – 0,5%. Четкие жизненные планы на ближайшие год-два имеют 60,3% опрошенных, 39,7% сказали, что не имеют таких планов. В перспективе имеют планы 62,4% респондентов, не имеют жизненных планов на 10-15 лет, 37,6% опрошенных.

44,2% ответивших считают свое состояние здоровья хорошим и скорее хорошим, 48,7% – средним (ни хорошим, ни плохим), а 7,1% – плохим, скорее плохим. Настроение, энергичность, и «жизненные силы»: хорошими и скорее хорошими считают – 39,3%, ни хорошим, ни плохим – 52,8%, а 8,9% – плохим, скорее плохим. По мнению 57,3% респондентов – они имеют вредные привычки, 42,7% считает, что вредных привычек у них нет.

Проблему распространения наркомании считают острой – 21,9% респондентов, просто проблемой – 56,3%, проблемой, но только для части общества – 16,2%. Затруднились ответить – 3,2% (диаграмма 2).



Основными причинами распространения наркомании, по мнению респондентов, является моральная деградация общества, вседозволенность (51,4%) и неудовлетворенность жизнью, социальное неблагополучие (43,6%) (таблица 1).

Таблица 1

Причины распространения наркомании

Причины	% от опрошенных
Моральная деградация, вседозволенность	51,4%
Неудовлетворенность жизнью, социальное неблагополучие	43,6%
Излишняя свобода, отсутствие организованного досуга	22,1%
Влияние массовой культуры и СМИ	22,0%
Влияние наркобизнеса, доступность наркотиков	19,7%
Безработица, экономические проблемы	15,5%
Плохая работа правоохранительных органов	13,4%

Наиболее действенными мерами для решения проблемы наркомании, по мнению респондентов, является принудительное лечение наркоманов (79,7%, в 2015 г. так считало 47,1% опрошенных), ужесточение мер наказания за наркопреступления (64,4%, в 2015 г. – 48,0%) и расширение работы с молодежью, помощь в социализации (64,2%, в 2015 г. – 12,9%) (таблица 2).

Таблица 2

Меры для решения проблемы наркомании

Меры	% от опрошенных
Принудительное лечение наркоманов	79,7%
Ужесточение мер наказания за наркопреступления	64,4%
Расширение работы с молодежью	64,2%
Расширение сети анонимных наркологических кабинетов, центров	17,5%
Строительство реабилитационных центров для наркоманов	35,7%
Систематическая профессиональная работа специалистов в области профилактики наркозависимости	35,3%
Разъяснительные беседы наркологов, представителей правоохранительных органов	9,8%
Повышение доступности помощи психологов, психотерапевтов	1,5%

По мнению респондентов наиболее эффективными профилактическими мероприятиями являются специальные концерты, фестивали (36,9%, в 2015 г. так считало 12,5% опрошенных), антинаркотическая реклама на телевидении, прессе, радио (44,2%, в 2015 г. – 37,4%), наружная реклама (баннеры, плакаты, открытки) о вреде наркотиков (48,6%, в 2015 г. – 13,4%) и статьи в прессе (44,9%, в 2015 г. – 1,4%) (таблица 3).

Таблица 3

Эффективность мероприятий профилактики проблемы наркомании

Мероприятия	% от опрошенных
Статьи в прессе	44,9%
Наружная реклама	48,6%
Антинаркотическая реклама в СМИ	44,2%
Специальные концерты, фестивали	36,9%
Выступление в СМИ известных медиков или сотрудников наркоконтроля	30,8%
Лекции и беседы в учебных заведениях	28,6%
Специальные буклеты и брошюры	17,1%
Публикации в интернете	17,0%
Беседы специалистов наркологов с родителями учащихся	16,9%
Тематические программы и фильмы на ТВ	11,4%
Физкультурные и спортивные мероприятия	57,7%
Выступления бывших наркоманов	4,9%

По мнению 12,9% опрошенных, наркотическая зависимость может возникнуть после первого употребления, 83% считает, что через 2-3 месяца регулярного употребления, а для 4,1% наркотическая зависимость вообще не возникнет, если употреблять редко.

69,4% респондентов считает, что лица, незаконно торгующие наркотиками, должны наказываться на более длительные сроки заключения (до 15-20 лет лишения свободы), за высшую меру наказания высказались 25,8%, 3% считает, что до-

статочно того наказания, которое имеется. Затруднились с ответом на этот вопрос – 1,8% опрошенных.

За необходимость введения наказания за употребление наркотиков высказались 79% (в 2015 г. так ответило 73,8%) жителей республики. Против наказания за потребление – 21%.

Информированность граждан о работе телефона доверия правоохранительных органов, на который можно позвонить и анонимно сообщить о местах продажи, изготовления и потребления наркотиков, а также потенциальной готовности оказывать содействие в данном направлении высказали 64% опрошенных. Отрицательно ответили 36%.

При этом в случае, если станет известно о месте продажи, изготовления или потребления наркотиков готовы позвонить 74,3% опрошенных, отказались – 10%, опасаются за свою безопасность (своих близких) – 7,4%, затруднились ответить – 8,3%.

Диаграмма 3

Возраст, когда попробовали наркотики впервые

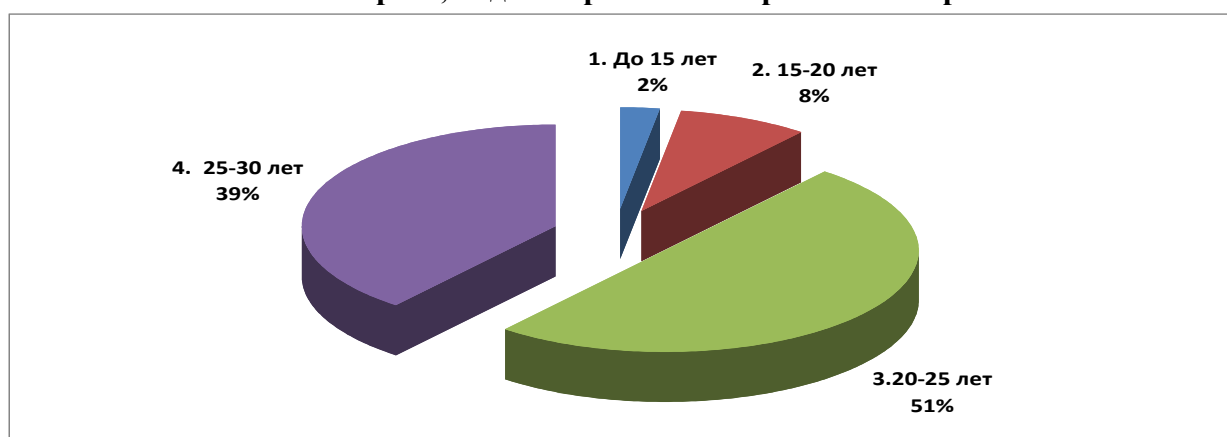


Диаграмма 4

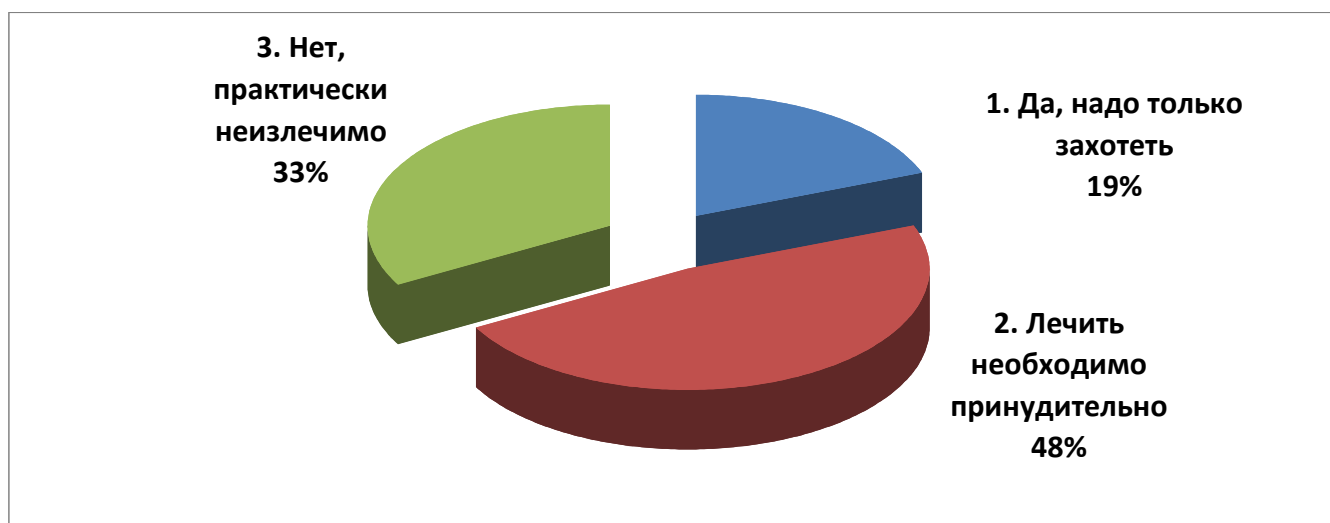
Место первого употребления наркотических средств



Факторы удерживающие от употребления наркотиков



Мнение респондентов о возможности излечения от наркомании



В целом, по итогам проведенного опроса наиболее острыми проблемами, требующими решения в первую очередь являются безработица, нехватка жилья, состояние жилищно-коммунальной сферы, алкоголизм, а также, качество дорог. Для жителей Республики Башкортостан проблема наркомании не является одной из наиболее острых. Более того, доля респондентов, отмечающих ее актуальность, снизилась по сравнению с прошлым годом на 0,5%.

Распределение наиболее острых проблем в каждом населенном пункте в целом повторяет средние тенденции. Если касаться отдельно только проблемы наркомании, то, по мнению жителей республики, наиболее острой она является в городах Уфа, Салават и Стерлитамак. Чуть менее остро она стоит в сельских рай-

онах, но здесь на первом месте стоит проблема алкоголизма, что в купе с проблемой безработицы составляет третью основную проблему сельского региона.

Анализируя социально-демографический аспект волнующих респондентов проблем, следует отметить, что и здесь наиболее остро стоит жилищный вопрос. Наркомания волнует в первую очередь респондентов в возрасте 26-35 и 36-45 лет. Это в первую очередь вызвано тем, что у людей в данной возрастной группе преобладают дети в подростковом и студенческом возрасте, которые наиболее подвержены пронаркотическому влиянию. Для молодого поколения проблема наркомании находится так же в тройке наиболее острых (вместе с преступностью и алкоголизмом).

Среди тех респондентов, кто считает проблему наркомании актуальной для родного региона, почти половина имеет в кругу друзей или знакомых людей, употребляющих наркотики. Не имеют личного общения с людьми, употребляющими немедицинские наркотические средства, 81,9% опрошенных.

Таким образом, необходимо констатировать некоторое влияние факта личного знакомства с людьми, употребляющими наркотики, на оценку остроты и актуальности проблемы наркомании.

В результате исследования четко прослеживается тенденция на здоровый образ жизни и занятия спортом у подавляющего числа респондентов. Однако, развитие данного тренда тормозит материальный фактор, четверть респондентов оценили свое материальное положение как низкое и ниже среднего. Именно они отметили нехватку спортивных сооружений. Для людей с высоким материальным достатком проблемы в спортивных клубах нет. Это в равной степени относится как к большим, так и малым городам и сельским районам. Новые кафе, рестораны, ночные клубы их привлекают в меньшей степени. Наличие фитнес-центров не делает спорт массовым – высокое материальное положение только у 3% опрошенных. Таким образом, для того что бы спорт стал эффективным средством профилактики наркомании он должен стать доступен для широких слоев общества.

Как показали результаты исследования, наиболее острой социальной проблемой для опрошенных является безработица, особенно это проблема актуальна для возрастной группы до 36 лет. Наиболее остро она стоит у сельских жителей, совместно с проблемой алкоголизма. Для малых городов это тоже весьма актуальная проблема. В то время как для жителей г.Уфы весьма актуальна проблема нехватки жилья. Проблема наркомании – проблема крупных городов – в Уфе и Стерлитамаке она находится на 3 месте.

Исходя из результатов исследования, проблема личного здоровья является одной из приоритетных для жителей региона. Это прослеживается в ряде вопросов. В частности, при определении наиболее значимых характеристик для респондента, «здоровье» отметило подавляющее большинство опрошенных – 82,6%. Далее идут материально-обеспеченная жизнь и счастливая семейная жизнь.

Сами респонденты свое физическое и психическое (настроение, энергичность, жизненные силы) здоровье оценивают в основном как «среднее». При этом 43% опрошенных имеют вредные привычки (в основном табакокурение). Доля молодежи в возрасте до 35 лет имеющие вредные привычки возрастает до 52,8%. При этом в возрасте 16-25 лет доля респондентов женского пола имеет вредные

привычки более чем респонденты мужского пола. Данная черта ярко прослеживается среди студентов ВУЗов и ССУЗов. В остальных возрастных группах табакокурение преобладает среди мужского населения.

Как показывает опрос общество уже насколько «устало» от проблемы наркомании, что проявляется в желании более решительных и суровых законодательных мер. На 4,7% (с 59% до 63,7) выросло количество сторонников мер привлечения к ответственности, введения наказания за употребление наркотиков (рост увеличения данного фактора наблюдается с 2008 г.). Так, если в 2008 году была некоторая поляризация общества в этом вопросе (51,8% против 48,2%), то на данный момент она изменяется в сторону введения наказания (63,7% против 40,5%). Негатив общества весьма высок и требует адекватной реакции государственных органов.

По мнению четверти респондентов, наркомания является острой проблемой для их города/района (в 2015 году так считали на 4,7% респондентов больше). Чуть вырос процент тех, кто считает, что это не проблема – с 11,62% до 16,2% (рост на 5%). По остальным показателям динамика в пределах погрешности.

Анализируя доступность наркотических средств, видно, что, по мнению респондентов, не составляет особого труда достать их жителям крупных городов (Уфа и Стерлитамак). 48,9% уфимцев и 44,6% стерлитамакцев считает, что достать наркотики сегодня легко и очень легко. Для городов республики эта цифра составляет 28,6%, для сельских районов – 23,7%. Таким образом, мы видим что наркомания – это в первую очередь проблема крупных городов. Но данная проблема вышла за пределы крупных городов, и становится реальным фактором жизни в малых городах и сельской местности, что подтверждают и предыдущие исследования.

Учитывая, что большинство опрошенных респондентов (91%) не употребляют и никогда не пробовали наркотики, они не смогли с большой долей уверенности ответить на вопрос в каком месте легче всего приобрести наркотики. Общие результаты данного вопроса в большей степени субъективны и имеют большую степень погрешности.

Подавляющее большинство опрошенных (81,9%) не имеет в кругу своих знакомых лиц употребляющих наркотики (в 2008 году таковых было 78,8%, в 2014 – 81,3%, 2015 – 81,5%). Но 3% утверждают, что таковые есть. При этом, абсолютная часть опрошенных будут активно бороться за своих близких, если узнает, что они употребляет наркотик. Причем практически все готовы обратиться за помощью к специалисту. Только один респондент (из 2003) в 2014 г. ответил, что не будет вмешиваться, в 2016 г. – 1,3% (что является погрешностью). Данный подход показывает, что респонденты не только опасаются наркомании, но и видят в ней личную угрозу. Это же можно подтвердить тем, что для 3/4 (82,6%) опрошенных наркомания практически не излечима, т.е. это фактически приговор. Только 1% респондентов считает, что вылечиться можно легко, надо только захотеть. *Люди в полной мере почувствовали и осознали свою крайне слабую защищённость от наркомании.*

По мнению респондентов, основная причина распространения наркомании лежит в обществе, его моральной деградации и вседозволенности. Это отметили

жители Уфы, Стерлитамака и городов республики. Причем, чем старше были респонденты, тем они чаще говорили об этом, как основной причине распространения наркотиков (данная тенденция прослеживается с 2008 года). В исследованиях 2014 и 2015 гг. сельские жители на первое место среди причин поставили плохую работу правоохранительных органов, в нашем исследовании данная причина находится на 3 месте и в городах и в сельских поселениях. В целом по республике недостаточность их работы отметили 35,4% – третья по значимости причина. Вторая причина – неудовлетворенность жизнью, социальное неблагополучие (данная причина в прежних исследованиях не попала в тройку лидеров).

Оценивая меры, которые необходимо принять жителям республики выразили единодушие (как и во всех предыдущих исследованиях), вне зависимости от места проживания респондента: принудительное лечение наркоманов, ужесточение наказания за наркопреступления, расширение работы с молодежью, помощь в социализации. И в демографической сегментации определились некоторые расхождения. Если по принудительному лечению наркоманов споров нет – однозначно лечить, то от разъяснительных бесед наркологов, представителей правоохранительных органов учащиеся и студенты не в восторге, это мера воздействия для них не привлекательна и вряд ли будет эффективна (что так же коррелируется с предыдущими исследованиями).

Говоря об эффективных мероприятиях профилактики наркомании для молодежи, то ситуация практически не изменилась, и стоит повторить выводы предшествующих исследований – привлекательны активные и эмоционально окрашенные формы воздействия – специальные концерты, фестивали, тематические программы и фильмы на телевидении, антинаркотическая реклама на телевидении, прессе, радио. Молодежь не хочет (что вполне укладывается в особенности возрастной психологии), чтобы им читали лекции, либо воздействовали на них через родителей. Старшее поколение в первую очередь эффективными видит воздействие через массовые коммуникационные каналы, в первую очередь телевидение, посредством рекламы, тематических фильмов и передач, выступления в средствах массовой информации известных людей пользующихся определенным авторитетом и уважением. В отличие от молодежи они считают эффективными беседы с учащимися и их родителями. Учитывая тот факт, что сегодня поколение в возрасте до 35 лет мало читает печатные издания, то и воздействие на них должно проходить иными коммуникационными каналами, в частности через интернет, а при воздействии на старшую группу населения традиционное печатное слово еще имеет определенное влияние.

При дальнейшем медиа-планировании социальной рекламы и разработке комплексных мероприятий необходимо использовать демографические результаты исследований 2008-2016 гг. для привлечения наиболее эффективных коммуникационных каналов и мероприятий, и исключения тех средств, которые менее всего воздействуют на искомую социальную группу. Для реализации этого пункта необходимо более глубокое коммуникативное исследование.

Крайне негативное отношение общества к идее привлечения бывших наркоманов к антинаркотической пропаганде (подтверждается и предыдущими

исследованиями) – «Бывших наркоманов не бывает» – очень жесткий общественный стереотип.

Проведенная за последние годы работа сделала телефон доверия «наркоконтроля» более известным основной массе. Соответственно сократилось до 41% доля тех, кто не знает о данной службе (о наличии такой службы знают – подавляющее большинство, а сам номер – знают не многие).

Одной из составных частей исследования было определение лиц когда либо пробовавших наркотики и попытке на их основе нарисовать портрет среднестатистической группы риска, выявить факторы способствующие употреблению одурманивающих средств. Из общей группы респондентов 9% отметили, что когда либо употребляли или пробовали наркотики. Эти 9% опрошенных – не наркоманы в широком понимании этого слова. Подавляющее большинство из них имело однократное соприкосновение с наркотиком. Относительно регулярно (раз в месяц или раз в полгода) из этой группы употребляют порядка 3,5% опрошенных (или 0,7% от общего количества опрошенных). И все же это группа риска, так как они хоть единожды, но поддались искушению. Необходимо отметить, что реально процент однократно попробовавших наркотические средства (группа риска) намного выше.

Говоря о социальном портрете группы риска можно выделить его основные характеристики. Это молодой человек, преимущественно мужского пола в возрасте до 25 лет. Образование среднеспециальное, либо студент ВУЗа. Свое материальное положение оценивает как среднее. Во многом правильному осознанию масштаба проблемы способствует тот факт, что наркомания все больше затрагивает «благополучные» слои населения, и в этой ситуации семейное и социальное благополучие граждан уже не являются гарантиями отсутствия «заражения» наркоманией. Первый наркотический «опыт» произошел в период между 16 и 18 годами. Основной мотивацией при употреблении служили интерес (любопытство), желание испытать острые ощущения, попытка снятия напряжения. В основном употреблялись наркотические средства в виде курения (марихуана, гашиш) и таблеток. Причина, по которой потребляются именно эти одурманивающие вещества – дают больше энергии, менее вредны для организма, легче отвыкнуть в последующем, дешевле. Все это полностью совпадает с выводами предыдущих исследований.

Основными местами, где впервые попробовали наркотик для группы риска являются клубы/дискотеки, в гостях у знакомых/друзей, за городом/на природе. Друзья и коллеги (по работе и сокурсники) – это те, кто впервые предлагает попробовать наркотик – почти в 51% случаев первичного употребления наркотиков.

Исходя из результатов исследования, в сравнении с предыдущими данными, можно сделать несколько важных выводов:

1. Несмотря на выводы предыдущих исследований, считаем, что социальная база для развития наркомании в Республике Башкортостан существует, и она достаточно широка. В нее входят все социальные слои не зависимо от их достатка и связано это в первую очередь с деградацией традиционных ценностей общества.

2. Экономические трудности, переживаемые нашим обществом сегодня, имеют разнонаправленный вектор. С одной стороны это стимулирует часть обще-

ства искать «отдушину», а с другой – отсутствие «лишних» финансов ограничивает спрос на нарковещества.

3. Наиболее опасной группой риска остается молодёжь. Прежде всего, учащиеся ВУЗов и ССУЗов – как люди с достаточным количеством свободного времени, а так же склонные к модному времяпрепровождению.

4. Очагами распространения наркомании являются крупные города, но в последнее время усилилась тенденция наркотизации сельской местности. Что связано с общей деградацией и экономическим упадком села.

5. Традиционная антинаркотическая пропаганда не дает нужного эффекта, главным сдерживающим фактором остается крайне негативное восприятие обществом людей, потребляющих наркотически средства.

6. Необходимо усилить работу по контролю Интернет-пространства с целью перенаправлению антинаркотической активности граждан в легальное русло, для чего необходимо разработать программы вовлечения граждан в борьбу с наркоторговлей через различные общественные, культурные, спортивные, религиозные организации, НКО, Общественную палату, Общественные союзы, социальные сети и молодежные тренды (помимо «телефона доверия»).

7. Вопрос общедоступности спорта как основы здорового образа жизни (и занятия свободного времени) требует более детальной проработки на всех уровнях власти. Решение данного вопроса качественно скажется на проблеме наркомании.

8. По нашему мнению в обществе складывается опасная тенденция – привыкания к проблеме наркомании. Она начинает восприниматься как неотъемлемая часть современного общества, как безработица, гомосексуализм и проституция (данная тенденция только зарождается, но ее игнорирование будет иметь глубокие последствия). В этом ключе необходимы дальнейшие социологические исследования.

Состояние наркоситуации в Республике Башкортостан по итогам 2013-2016 гг.

Республика Башкортостан/ наименование муниципального образования		Численность населения	Сводный итог 2016 год	Сводный итог 2015 год	Сводный итог 2014 год	Сводный итог 2013 год	Динамика 2016 г. к 2015 г. (+/-)
1	Город Уфа	1 121 429	Предкризисное	Тяжелое	Тяжелое	Тяжелое	-
2	Город Агидель	15 616	Напряженное	Тяжелое	Тяжелое	Напряженное	+
3	Город Кумертау	65 280	Напряженное	Напряженное	Тяжелое	Предкризисное	=
4	Город Нефтекамск	13 7592	Тяжелое	Тяжелое	Тяжелое	Предкризисное	=
5	Город Октябрьский	113 626	Напряженное	Напряженное	Напряженное	Тяжелое	=
6	Город Салават	153 973	Тяжелое	Тяжелое	Тяжелое	Предкризисное	=
7	Город Сибай	62 553	Напряженное	Напряженное	Напряженное	Тяжелое	=
8	Город Стерлитамак	279 692	Тяжелое	Тяжелое	Тяжелое	Тяжелое	=
9	Абзелиловский район	44 888	Напряженное	Напряженное	Напряженное	Напряженное	=
10	Альшеевский район	39 420	Напряженное	Напряженное	Напряженное	Напряженное	=
11	Архангельский район	17 686	Удовлетворительное	Напряженное	Напряженное	Напряженное	+
12	Аскинский район	19 000	Напряженное	Напряженное	Напряженное	Напряженное	=
13	Аургазинский район	33 721	Напряженное	Напряженное	Удовлетворительное	Напряженное	=
14	Баймакский район	57 176	Напряженное	Напряженное	Напряженное	Напряженное	=
15	Бакалинский район	26 772	Напряженное	Напряженное	Напряженное	Напряженное	=
16	Балтачевский район	19 196	Напряженное	Напряженное	Напряженное	Напряженное	=
17	Белебеевский район	97 906	Напряженное	Тяжелое	Напряженное	Тяжелое	+
18	Белокатайский район	18 502	Напряженное	Напряженное	Напряженное	Напряженное	=
19	Белорецкий район	103 022	Напряженное	Напряженное	Напряженное	Тяжелое	=
20	Бижбулякский район	23 315	Напряженное	Напряженное	Напряженное	Напряженное	=
21	Бирский район	64 688	Напряженное	Напряженное	Тяжелое	Тяжелое	=
22	Благоварский район	25 556	Напряженное	Напряженное	Напряженное	Напряженное	=
23	Благовещенский район	49 604	Напряженное	Напряженное	Напряженное	Тяжелое	=
24	Буздякский район	27 760	Удовлетворительное	Напряженное	Напряженное	Напряженное	+
25	Буреевский район	22 561	Напряженное	Напряженное	Напряженное	Напряженное	=
26	Бурзянский район	16 489	Напряженное	Напряженное	Напряженное	Напряженное	=
27	Гафурьевский район	31 631	Напряженное	Напряженное	Напряженное	Напряженное	=
28	Давлекановский район	40 429	Напряженное	Напряженное	Напряженное	Напряженное	=
29	Дуванский район	30 825	Удовлетворительное	Удовлетворительное	Напряженное	Напряженное	=
30	Дюртюлинский район	61 956	Напряженное	Напряженное	Напряженное	Напряженное	=
31	Ермекеевский район	15 909	Напряженное	Напряженное	Напряженное	Напряженное	=
32	Зианчуринский район	25 850	Напряженное	Напряженное	Напряженное	Напряженное	=
33	Зилаирский район	15 079	Напряженное	Напряженное	Напряженное	Напряженное	=
34	Иглинский район	58 299	Напряженное	Напряженное	Напряженное	Напряженное	=
35	Ишимевский район	32 396	Напряженное	Напряженное	Напряженное	Напряженное	=
36	Ишимбайский район	88 968	Напряженное	Напряженное	Тяжелое	Тяжелое	=
37	Калтасинский район	24 035	Удовлетворительное	Напряженное	Напряженное	Напряженное	+
38	Карамельский район	25 746	Напряженное	Напряженное	Напряженное	Напряженное	=
39	Кармаскалинский район	50 276	Напряженное	Напряженное	Напряженное	Напряженное	=
40	Кигинский район	17 582	Напряженное	Напряженное	Напряженное	Напряженное	=
41	Краснокамский район	27 641	Напряженное	Напряженное	Тяжелое	Напряженное	=
42	Кугарчинский район	28 840	Напряженное	Напряженное	Напряженное	Напряженное	=
43	Кушнаренковский район	27 061	Напряженное	Напряженное	Напряженное	Напряженное	=
44	Куюргазинский район	23 617	Напряженное	Напряженное	Напряженное	Напряженное	=
45	Мелеузовский район	84 784	Напряженное	Напряженное	Тяжелое	Тяжелое	=
46	Мечетлинский район	23 409	Напряженное	Напряженное	Напряженное	Напряженное	=
47	Мишкинский район	23 641	Напряженное	Напряженное	Напряженное	Напряженное	=
48	Миякинский район	25 943	Напряженное	Напряженное	Напряженное	Напряженное	=
49	Нуримановский район	20 522	Напряженное	Напряженное	Напряженное	Напряженное	=
50	Салаватский район	24 422	Напряженное	Напряженное	Напряженное	Напряженное	=
51	Стерлибашевский район	18 414	Напряженное	Напряженное	Напряженное	Напряженное	=
52	Стерлитамакский район	41 817	Напряженное	Напряженное	Напряженное	Напряженное	=
53	Татышлинский район	23 215	Напряженное	Напряженное	Напряженное	Напряженное	=
54	Туймазинский район	132 349	Тяжелое	Тяжелое	Тяжелое	Предкризисное	=
55	Уфимский район	85 147	Напряженное	Удовлетворительное	Напряженное	Тяжелое	-
56	Учалинский район	71 539	Напряженное	Напряженное	Напряженное	Напряженное	=
57	Федоровский район	17 526	Напряженное	Напряженное	Напряженное	Напряженное	=
58	Хайбуллинский район	31 419	Напряженное	Напряженное	Напряженное	Напряженное	=
59	Чекмагушевский район	28 816	Напряженное	Напряженное	Напряженное	Напряженное	=
60	Чишминский район	52 733	Напряженное	Напряженное	Напряженное	Напряженное	=
61	Шаранский район	20 832	Напряженное	Напряженное	Напряженное	Напряженное	=
62	Янаульский район	45 354	Напряженное	Напряженное	Тяжелое	Тяжелое	=
63	Межгорье	16 019	Напряженное	Удовлетворительное	Напряженное	Тяжелое	-
64	Всего по Республике Башкортостан	4 071 064	Напряженное	Напряженное	Напряженное	Напряженное	=

**ДОКЛАД
О НАРКОСИТУАЦИИ
В РЕСПУБЛИКЕ БАШКОРТОСТАН
ПО ИТОГАМ 2016 ГОДА**

Подписано в печать 01.04.2017.
Формат 60×90/8. Гарнитура Times New Roman.
Бумага офсетная. Печать офсетная.
Усл. печ. л. 24,1. Уч.-изд. л. 21,5.
Тираж 100. Заказ № 770.